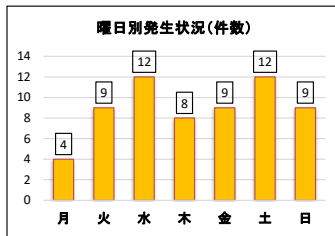
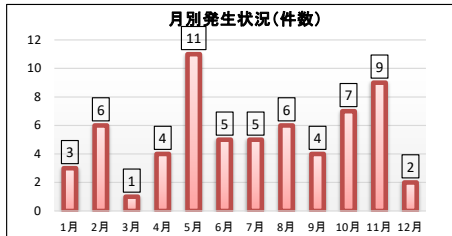


山岳遭難発生状況(令和4年)

1 発生件数・人員

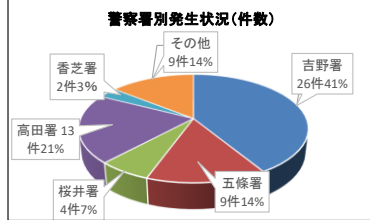
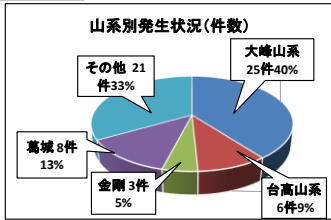
| 年 | 件数 | 人員 |
|-----|----|----|
| R3 | 56 | 67 |
| R4 | 63 | 73 |
| 前年比 | 7 | 6 |

2 月別・曜日別



月別の発生状況では、ゴールデンウィーク期の5月、夏休み期の7・8月、紅葉・行楽シーズンの10・11月の発生が多い。

3 発生地別

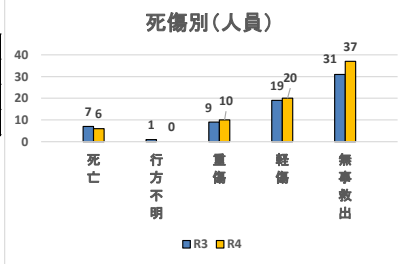


発生山系別では、大峰山系、台高山系が全体の約半数を占める。

4 死傷別

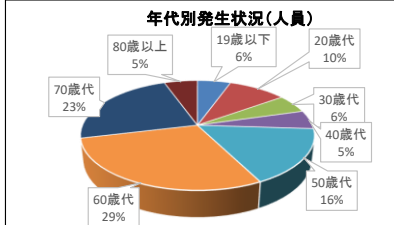
| | 死亡 | 行方不明 | 重傷 | 軽傷 | 無事救出 | 合計 |
|-----|----|------|----|----|------|----|
| R3 | 7 | 1 | 9 | 19 | 31 | 67 |
| R4 | 6 | 0 | 10 | 20 | 37 | 73 |
| 前年比 | -1 | -1 | 1 | 1 | 6 | 6 |

山岳遭難発生件数は増加しているが、死亡者数は、前年と比べ1件減少している。

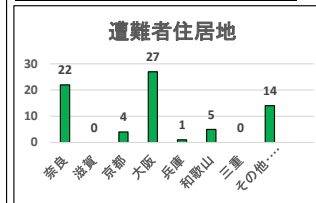


5 遭難者の特

| 年齢 | 人員 |
|-------|----|
| 19歳以下 | 4 |
| 20歳代 | 7 |
| 30歳代 | 4 |
| 40歳代 | 4 |
| 50歳代 | 12 |
| 60歳代 | 21 |
| 70歳代 | 17 |
| 80歳以上 | 4 |
| 合計 | 73 |



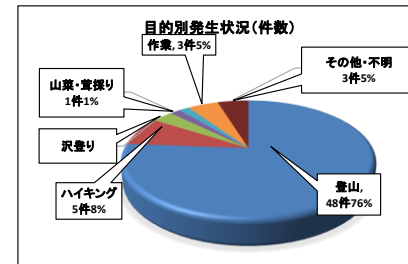
| | 男性 | 女性 | 合計 |
|----|-------|-------|----|
| 人員 | 44 | 29 | 73 |
| 割合 | 60.3% | 39.7% | |



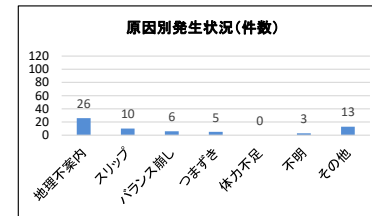
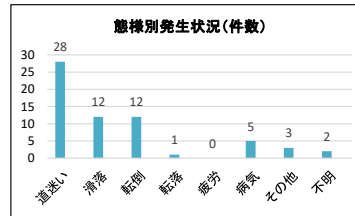
50歳以上の年代による遭難の割合が高く、全体の約4分の3を占める。

6 入山目的

| 目的 | 件数 |
|--------|----|
| 登山 | 48 |
| ハイキング | 5 |
| 沢登り | 2 |
| 山菜・茸採り | 1 |
| 溪流釣り | 1 |
| 作業 | 3 |
| 山岳信仰 | 0 |
| その他・不明 | 3 |
| 合計 | 63 |



7 態様・原因



8 その他

| 提出 | 件数 |
|-----|----|
| 提出 | 15 |
| 未提出 | 48 |
| 合計 | 63 |

登山届の提出は全遭難件数の約24%にとどまっている。
※登山届の提出が不明の場合は、未提出としている

