交 通 年 鑑

令 和 7 年

ナポくん　　ナピちゃん

奈良県警察本部

は　じ　め　に

令和７年中に発生した本県の交通事故は、

人身事故件数	２，６４４件	（対前年比＋１９４件・＋　７．９％）
死者数	２５人	（対前年比＋　２人・＋　８．７％）
負傷者数	３，２０５人	（対前年比＋２５８人・＋　８．８％）

と、人身事故件数及び死傷者数ともに増加しました。

死者数は、戦後統計の残る昭和２２年以降、過去２番目に少ない状況であり、自転車乗用中の死者は、統計の残る昭和３６年以降初めていませんでした。

しかしながら、死者数の内訳をみますと、高齢者の死者数は１３人で、構成率が５２．０％と半数を超えている状況から、高齢者を取り巻く交通情勢は厳しいと言えます。

奈良県警察では、人々が安心して外出等ができる安全で快適な交通社会を実現するため、第１２次奈良県交通安全計画に掲げられている目標の達成に向け、官民一体となって、交通事故抑止対策を推進してまいります。

本書は令和７年中に発生した交通事故に関する統計のほか、交通規制・交通指導取締り・運転免許関係の交通警察統計や人口・車両台数等の基礎統計を収録していますので、交通事故総量抑止対策を推進する上での基礎資料として活用していただければ幸いです。

令和８年７月

奈良県警察本部交通部

目　　次

第１　奈良県の交通事故

1　奈良県の交通事故年別推移（昭和元年～令和7年）　（　1　）
2　奈良県の過去10年間の交通情勢　（　2　）
3　令和7年中の交通事故　（　4　）
4　人口当たり、自動車当たり、平均等　（　4　）
5　事故件数に付随する死傷者　（　4　）
6　交通事故発生状況　（　5　）
7　月別発生状況　（　5　）
8　時間別・曜日別発生状況　（　8　）
9　天候別、昼夜別・曜日別発生状況　（　10　）
10　路線別発生状況　（　11　）
11　主要路線別・昼夜別発生状況　（　12　）
12　道路形状別・線形別発生状況　（　13　）
13　事故類型別発生状況　（　15　）
14　主要路線別・事故類型別発生状況　（　17　）
15　道路形状別・事故類型別発生状況　（　21　）
16　道路線形別・事故類型別発生状況　（　22　）
17　法令違反別発生状況　（　24　）
18　当事者種別発生状況　（　28　）
19　当事者の状態別・性別・年齢別発生状況　（　35　）
20　当事者種別・一時停止規制箇所別発生状況　（　37　）
21　用途別発生状況　（　39　）
22　車両形状別・用途別発生状況　（　42　）
23　職業別・当事者種別発生状況　（　46　）
24　当事者別・行動類型別発生状況　（　48　）
25　当事者別・通行目的別発生状況　（　50　）
26　シートベルト・ヘルメット・プロテクター着用状況　（　51　）
27　年齢別・性別・運転経験年数別発生状況　（　52　）
28　当事者の居住地別・事故発生地別発生状況　（　53　）

29　当事者の居住地別・当事者種別発生状況 ---------- (57)
30　年齢別・性別の死傷者数 ---------- (59)
31　死傷者の状態別・性別・年齢別発生状況 ---------- (60)
32　死傷者の状態別・居住地別発生状況 ---------- (62)
33　死傷者の状態別・負傷主部位別発生状況 ---------- (64)
34　市町村別発生状況 ---------- (65)
35　警察署別・市町村別発生状況 ---------- (66)
36　警察署別発生状況 ---------- (70)
37　警察署別・月別発生状況 ---------- (71)
38　警察署別・昼夜別発生状況 ---------- (73)
39　警察署別・路線別発生状況 ---------- (74)
40　警察署別・道路形状別発生状況 ---------- (78)
41　警察署別・事故類型別発生状況 ---------- (80)
42　警察署別・交差点と信号機の有無別発生状況 ---------- (82)

第２　死亡事故

1　概　要 ---------- (83)
2　月別発生状況 ---------- (83)
3　警察署別・事故類型別・道路別発生状況(死亡事故) ---------- (84)
4　当事者の居住地別・当事者種別発生状況(死亡事故) ---------- (85)
5　当事者の居住地別・事故発生地別発生状況(死亡事故) ---------- (88)
6　職業別・当事者種別発生状況(死亡事故) ---------- (90)
7　当事者の状態別・性別・年齢別発生状況(死亡事故) ---------- (92)
8　年齢別・性別・運転経験年数別発生状況(死亡事故) ---------- (94)
9　当事者別・通行目的別発生状況(死亡事故) ---------- (95)
10　シートベルト・ヘルメット・プロテクター着用状況(死亡事故) ---------- (96)
11　警察署別・30日以内死者の年別推移（平成28年～令和7年） ---------- (97)

第３　子供の交通事故

1　発生状況・前年対比 ---------- (98)
2　月別発生状況 ---------- (98)
3　時間別発生状況 ---------- (99)
4　曜日別発生状況 ---------- (99)
5　道路別発生状況 ---------- (99)
6　道路形状別発生状況 ---------- (99)
7　事故類型別発生状況 ---------- (99)
8　市町村別発生状況 ---------- (100)
9　警察署別発生状況 ---------- (101)

第４　高校生の交通事故

1　発生状況・前年対比 ---------- （　102　）
2　月別発生件数と全死傷者 ---------- （　102　）
3　高校生のみの死傷者 ---------- （　102　）
4　時間別発生状況 ---------- （　103　）
5　曜日別発生状況 ---------- （　103　）
6　道路別発生状況 ---------- （　103　）
7　道路形状別発生状況 ---------- （　103　）
8　事故類型別発生状況 ---------- （　103　）
9　市町村別発生状況 ---------- （　104　）
10　警察署別発生状況 ---------- （　105　）

第５　少年の交通事故

1　発生状況・前年対比 ---------- （　106　）
2　月別発生件数と全死傷者 ---------- （　106　）
3　少年のみの死傷者 ---------- （　106　）
4　時間別発生状況 ---------- （　107　）
5　曜日別発生状況 ---------- （　107　）
6　道路別発生状況 ---------- （　107　）
7　道路形状別発生状況 ---------- （　107　）
8　事故類型別発生状況 ---------- （　107　）
9　車種別・当事者別・死傷者別発生状況 ---------- （　108　）
10　市町村別発生状況 ---------- （　109　）
11　警察署別発生状況 ---------- （　110　）

第６　若者の交通事故

1　発生状況・前年対比 ---------- （　111　）
2　月別発生件数と全死傷者 ---------- （　111　）
3　若者のみの死傷者 ---------- （　111　）
4　時間別発生状況 ---------- （　112　）
5　曜日別発生状況 ---------- （　112　）
6　道路別発生状況 ---------- （　112　）
7　道路形状別発生状況 ---------- （　112　）
8　事故類型別発生状況 ---------- （　112　）
9　車種別・当事者別・死傷者別発生状況 ---------- （　113　）
10　市町村別発生状況 ---------- （　114　）
11　警察署別発生状況 ---------- （　115　）

第 7　高齢者の交通事故

1　発生状況・前年対比 ---------- (116)
2　月別発生件数と全死傷者 ---------- (116)
3　高齢者のみの死傷者 ---------- (116)
4　時間別発生状況 ---------- (117)
5　曜日別発生状況 ---------- (117)
6　道路別発生状況 ---------- (117)
7　道路形状別発生状況 ---------- (117)
8　事故類型別発生状況 ---------- (117)
9　車種別・当事者別・死傷者別発生状況 ---------- (118)
10　市町村別発生状況 ---------- (119)
11　警察署別発生状況 ---------- (120)

第 8　歩行者の交通事故

1　発生状況・前年対比 ---------- (121)
2　月別発生件数と全死傷者 ---------- (121)
3　歩行者のみの死傷者 ---------- (121)
4　時間別発生状況 ---------- (122)
5　曜日別発生状況 ---------- (122)
6　道路別発生状況 ---------- (122)
7　道路形状別発生状況 ---------- (122)
8　事故類型別発生状況 ---------- (122)
9　市町村別発生状況 ---------- (123)
10　警察署別発生状況 ---------- (124)

第 9　自転車の交通事故

1　発生状況・前年対比 ---------- (125)
2　月別発生件数と全死傷者 ---------- (125)
3　自転車のみの死傷者 ---------- (125)
4　時間別発生状況 ---------- (126)
5　曜日別発生状況 ---------- (126)
6　道路別発生状況 ---------- (126)
7　道路形状別発生状況 ---------- (126)
8　事故類型別発生状況 ---------- (126)
9　市町村別発生状況 ---------- (127)
10　警察署別発生状況 ---------- (128)

第 10　一般原動機付自転車の交通事故

1　発生状況・前年対比 ---------- (129)
2　月別発生件数と全死傷者 ---------- (129)
3　原付車のみの死傷者 ---------- (129)
4　時間別発生状況 ---------- (130)
5　曜日別発生状況 ---------- (130)
6　道路別発生状況 ---------- (130)
7　道路形状別発生状況 ---------- (130)
8　事故類型別発生状況 ---------- (130)
9　市町村別発生状況 ---------- (131)
10　警察署別発生状況 ---------- (132)

第 11　二輪車の交通事故

1　発生状況・前年対比 ---------- (133)
2　月別発生件数と全死傷者 ---------- (133)
3　二輪車のみの死傷者 ---------- (133)
4　時間別発生状況 ---------- (134)
5　曜日別発生状況 ---------- (134)
6　道路別発生状況 ---------- (134)
7　道路形状別発生状況 ---------- (134)
8　事故類型別発生状況 ---------- (134)
9　市町村別発生状況 ---------- (135)
10　警察署別発生状況 ---------- (136)

第 12　飲酒運転の交通事故

1　発生状況・前年対比 ---------- (137)
2　月別発生件数と全死傷者 ---------- (137)
3　曜日別・時間別発生状況 ---------- (137)
4　時間別発生状況 ---------- (138)
5　曜日別発生状況 ---------- (138)
6　道路別発生状況 ---------- (138)
7　道路形状別発生状況 ---------- (138)
8　事故類型別発生状況 ---------- (138)
9　市町村別発生状況 ---------- (139)
10　飲酒先別 ・事故発生地別状況 ---------- (140)
11　警察署別発生状況 ---------- (144)

第 13　携帯電話使用による交通事故

1　携帯電話使用（歩行者）の交通事故発生状況

(1)　当事者別使用状況 ---------- (145)
(2)　発生状況・前年対比 ---------- (145)
(3)　月別発生件数と全死傷者 ---------- (145)
(4)　携帯電話のみの死傷者 ---------- (145)
(5)　時間別発生状況 ---------- (146)
(6)　曜日別発生状況 ---------- (146)
(7)　道路別発生状況 ---------- (146)
(8)　道路形状別発生状況 ---------- (146)
(9)　事故類型別発生状況 ---------- (146)
(10)　車種別・当事者別・死傷者別発生状況 ---------- (147)
(11)　市町村別発生状況 ---------- (148)
(12)　警察署別発生状況 ---------- (149)

2　携帯電話使用（歩行者を除く）の交通事故発生状況

(1)　当事者別使用状況 ---------- (150)
(2)　発生状況・前年対比 ---------- (150)
(3)　月別発生件数と全死傷者 ---------- (150)
(4)　携帯電話のみの死傷者 ---------- (150)
(5)　時間別発生状況 ---------- (151)
(6)　曜日別発生状況 ---------- (151)
(7)　道路別発生状況 ---------- (151)
(8)　道路形状別発生状況 ---------- (151)
(9)　事故類型別発生状況 ---------- (151)
(10)　車種別・当事者別・死傷者別発生状況 ---------- (152)
(11)　市町村別発生状況 ---------- (153)
(12)　警察署別発生状況 ---------- (154)

第 14　カーナビ使用による交通事故

1　当事者別使用状況 ---------- (155)
2　発生状況・前年対比 ---------- (155)
3　月別発生件数と全死傷者 ---------- (155)
4　カーナビのみの死傷者 ---------- (155)
5　時間別発生状況 ---------- (156)
6　曜日別発生状況 ---------- (156)
7　道路別発生状況 ---------- (156)
8　道路形状別発生状況 ---------- (156)
9　事故類型別発生状況 ---------- (156)

10　車種別・当事者別・死傷者別発生状況 ---------- (157)
11　市町村別発生状況 ---------- (158)
12　警察署別発生状況 ---------- (159)

第 15　エアバッグ・サイドエアバッグ作動の交通事故

1　エアバッグ作動の交通事故発生状況
(1)　発生状況・前年対比 ---------- (160)
(2)　月別発生件数と全死傷者 ---------- (160)
(3)　エアバッグ作動のみの死傷者 ---------- (160)
(4)　時間別発生状況 ---------- (161)
(5)　曜日別発生状況 ---------- (161)
(6)　道路別発生状況 ---------- (161)
(7)　道路形状別発生状況 ---------- (161)
(8)　事故類型別発生状況 ---------- (161)
(9)　車種別・当事者別・死傷者別発生状況 ---------- (162)
(10)　市町村別発生状況 ---------- (163)
(11)　警察署別発生状況 ---------- (164)

2　サイドエアバッグ作動の交通事故発生状況
(1)　発生状況・前年対比 ---------- (165)
(2)　月別発生件数と全死傷者 ---------- (165)
(3)　サイドエアバッグ作動のみの死傷者 ---------- (165)
(4)　時間別発生状況 ---------- (166)
(5)　曜日別発生状況 ---------- (166)
(6)　道路別発生状況 ---------- (166)
(7)　道路形状別発生状況 ---------- (166)
(8)　事故類型別発生状況 ---------- (166)
(9)　車種別・当事者別・死傷者別発生状況 ---------- (167)
(10)　市町村別発生状況 ---------- (168)
(11)　警察署別発生状況 ---------- (169)

第 16　事業用車両の交通事故

1　発生状況・前年対比 ---------- (170)
2　月別発生件数と全死傷者 ---------- (170)
3　車種別・第1当事者と第2当事者の当事者種別発生状況 ---------- (170)
4　時間別発生状況 ---------- (171)
5　曜日別発生状況 ---------- (171)
6　道路別発生状況 ---------- (171)
7　道路形状別発生状況 ---------- (171)

8　事故類型別発生状況 ---------- （　171　）
9　法令違反別発生状況（第1当事者） ---------- （　172　）
10　運転者の年齢別発生状況 ---------- （　172　）
11　通行目的別発生状況 ---------- （　172　）
12　市町村別発生状況 ---------- （　173　）
13　警察署別発生状況 ---------- （　174　）

第 17　安全運転管理者選任事業所の交通事故

1　発生状況・前年対比 ---------- （　175　）
2　月別発生件数と全死傷者 ---------- （　175　）
3　車種別 ・第1当事者と第2当事者の当事者種別発生状況 ---------- （　175　）
4　時間別発生状況 ---------- （　176　）
5　曜日別発生状況 ---------- （　176　）
6　道路別発生状況 ---------- （　176　）
7　道路形状別発生状況 ---------- （　176　）
8　事故類型別発生状況 ---------- （　176　）
9　法令違反別発生状況（第1当事者） ---------- （　177　）
10　運転者の年齢別発生状況 ---------- （　177　）
11　通行目的別発生状況 ---------- （　177　）
12　市町村別発生状況 ---------- （　178　）
13　警察署別発生状況 ---------- （　179　）

第 18　交通指導取締り関係

1　過去10年間の交通指導取締り件数 ---------- （　180　）
2　過去10年間の交通指導取締りと交通事故の推移 ---------- （　181　）
3　過去5年間の交通関係過失運転事件等送致状況 ---------- （　182　）
4　過去5年間のひき逃げ事件発生検挙状況 ---------- （　182　）
5　暴走族い集走行状況 ---------- （　183　）
6　暴走族検挙状況 ---------- （　183　）

第 19　交通規制関係

1　交通信号機設置状況（令和7年度） ---------- （　184　）
2　一般道路の交通規制実施状況（令和7年度） ---------- （　185　）

第 20　運転免許事務関係・運転免許試験関係

1　運転免許事務等状況

(1)　免許人口 ---------- (188)
(2)　免許取得適齢人口（16歳以上）当たりの保有率 ---------- (188)
(3)　運転免許交付状況 ---------- (188)
(4)　更新時講習実施状況 ---------- (188)
(5)　運転免許の行政処分決定状況（病気等による件数を除く） ---------- (189)
(6)　処分者講習受講状況 ---------- (189)
(7)　優良運転者顕彰上申状況 ---------- (189)

2　運転免許試験等の実施状況

(1)　運転免許試験実施状況 ---------- (190)
(2)　失効免許取扱状況 ---------- (190)
(3)　外国免許発給地域別取扱状況 ---------- (190)
(4)　外国免許の確認実施状況 ---------- (190)
(5)　指定教習所の教習状況 ---------- (191)
(6)　初心運転者講習等業務処理状況 ---------- (191)
(7)　取得時講習実施状況 ---------- (191)
(8)　安全運転を促す講習の実施状況 ---------- (191)
(9)　運転適性（身体障害者）相談実施状況 ---------- (191)

用　語　の　意　味

この年鑑に用いられている用語の意味は、次のとおりです。

＊ 交通事故

道路（道路交通法第２条第１項第１号に定めるものをいう。）上において、車両、路面電車、列車の交通によって起こされた人の死亡又は負傷を伴った事故（人身事故）をいう。

ただし、自殺（傷）や犯罪によるものは除く。

＊ 件数

人身事故の発生件数をいう。

＊ 死者（２４時間死者）

交通事故発生後２４時間以内に死亡した人をいう。

＊ ３０日死者

交通事故発生から２４時間経過後３０日以内に、交通事故が原因で死亡した人をいう。

＊ 重傷者

交通事故によって負傷し、１ヶ月以上（３０日以上）の治療を要する人をいう。

＊ 軽傷者

交通事故によって負傷し、１ヶ月未満（３０日未満）の治療を要する人をいう。

＊ 第１当事者（第１当）

交通事故に関与した人のうち、違反（過失）が重い人をいい、違反（過失）が同程度の場合は、被害の軽い人をいう。

＊ 第２当事者（第２当）

交通事故に関与した人のうち、違反（過失）のない人か、違反（過失）がより軽い人をいい、違反（過失）が同程度の場合は、被害の重い人をいう。

＊ 昼夜

昼は、日の出から日の入りまで、夜は、日の入りから日の出までの時間帯をいう。

＊ 子供の事故

件数は、子供（中学生以下）が第１当事者又は第２当事者になった事故の件数（相互事故は１件とみなす。）であり、死傷者は、子供のみの死傷者数である。

＊ 高校生の事故

件数は、高校生が第１当事者又は第２当事者になった事故の件数（相互事故は１件とみなす。）であり、死傷者は、高校生のみの死傷者である。

＊ 少年の事故

件数は、少年（１６歳～１９歳）が第１当事者又は第２当事者になった事故の件数（相互事故は１件とみなす。）であり、死傷者は、少年のみの死傷者数である。

＊ 若者の事故

件数は、若者（１６歳～２４歳）が第１当事者又は第２当事者になった事故の件数（相互事故は１件とみなす。）であり、死傷者は、若者のみの死傷者数である。

＊ 高齢者の事故

件数は、高齢者（６５歳以上）が第１当事者又は第２当事者になった事故の件数（相互事故は１件とみなす。）であり、死傷者は、高齢者のみの死傷者数である。

＊ 歩行者の事故

件数は、歩行者が第１当事者又は第２当事者になった事故の件数であり、死傷者は、歩行者のみの死傷者数である。

＊ 自転車の事故

件数は、自転車が第１当事者又は第２当事者になった事故の件数（相互事故は１件とみなす。）であり、死傷者は、自転車のみの死傷者数である。

＊ 一般原動機付自転車の事故

件数は、一般原動機付自転車が第１当事者又は第２当事者になった事故の件数（相互事故は１件とみなす。）であり、死傷者は、原動機付自転車のみの死傷者数である。

＊ 二輪車の事故

件数は、二輪車（原動機付自転車を含む）が第１当事者又は第２当事者になった事故の件数（相互事故は１件とみなす。）であり、死傷者は、二輪車のみの死傷者数である。

第　1

奈良県の交通事故

総事故件数		41,373
人身事故件数		2,644
死者数		25
負傷者数	重傷者	394
	軽傷者	2,811
	計	3,205
物件事故件数		38,729

1　奈良県の交通事故年別推移(昭和元年～令和7年)

年 別	件　数	死　者	傷　者
昭和元	501	31	317
2	584	40	316
3	416	31	230
4	230	39	145
5	215	36	130
6	148	43	153
7	158	58	137
8	149	34	143
9	158	34	151
10	171	28	172
11	171	40	175
12	145	40	150
13	161	46	168
14	106	40	145
15	84	41	120
16	65	33	82
17年～21年は、戦争で不明である。			
22	120	89	135
23	141	70	162
24	139	69	121
25	155	40	150
26	195	62	215
27	221	59	245
28	336	56	346
29	525	80	546
30	458	64	513
31	608	76	657
32	573	78	671
33	603	66	751
34	868	115	1,067
35	1,987	130	1,968
36	1,927	106	1,867
37	2,149	109	1,948
38	2,665	123	2,313
39	3,817	122	3,012
40	5,202	119	3,430
41	3,530	154	4,344
42	4,100	135	5,283
43	4,586	135	6,054
44	5,177	136	7,217
45	5,322	156	7,760
46	5,430	148	7,780
47	4,934	137	7,245
48	4,300	129	6,133
49	3,353	100	4,690
50	3,309	98	4,555
51	3,826	96	5,146
52	3,807	114	5,105

年 別	件　数	死　者	傷　者
53	3,605	91	4,787
54	3,808	112	5,018
55	3,827	94	4,807
56	4,028	105	5,065
57	4,491	105	5,640
58	5,128	127	6,443
59	5,123	113	6,653
60	5,448	109	6,943
61	5,922	129	7,537
62	5,887	117	7,351
63	6,059	119	7,684
平成元	5,992	127	7,650
2	5,842	125	7,215
3	5,843	130	7,137
4	6,354	132	7,669
5	6,821	123	8,118
6	7,016	136	8,235
7	7,561	119	8,945
8	7,747	118	9,171
9	7,755	101	9,169
10	8,450	94	9,921
11	8,730	94	10,176
12	9,005	100	10,430
13	9,466	90	10,842
14	9,250	87	10,574
15	8,951	73	10,378
16	9,123	71	10,553
17	8,621	65	9,996
18	8,063	66	9,340
19	7,522	60	9,680
20	6,836	48	8,801
21	7,111	52	9,034
22	6,515	45	8,406
23	6,167	47	7,920
24	5,499	49	7,093
25	5,076	42	6,593
26	5,868	45	7,474
27	5,078	46	6,496
28	4,507	47	5,725
29	4,460	40	5,678
30	4,016	45	5,013
令和元	3,328	34	4,145
2	2,790	25	3,441
3	2,937	39	3,556
4	2,603	29	3,092
5	2,600	26	3,165
6	2,450	23	2,947
7	2,644	25	3,205

（注）　昭和41年からの件数は、人身事故件数である。

２ 奈良県の過去10年間の交通情勢

区分 年	人口	車両台数				
		自動車	二輪車	原付二種	一般原付	合計
平成28年	1,356,950	812,576	31,724	20,419	124,907	989,626
	(100)	(100)	(100)	(100)	(100)	(100)
平成29年	1,348,257	813,606	32,006	20,524	119,499	985,635
	(99)	(100)	(101)	(101)	(96)	(100)
平成30年	1,340,070	813,405	32,262	20,640	114,349	980,656
	(99)	(100)	(102)	(101)	(92)	(99)
令和元年	1,331,330	814,025	32,481	21,086	109,618	977,210
	(98)	(100)	(102)	(103)	(88)	(99)
令和2年	1,324,473	813,878	33,285	21,521	104,474	973,158
	(98)	(100)	(105)	(105)	(84)	(98)
令和3年	1,315,350	807,845	33,986	22,197	100,541	964,569
	(97)	(99)	(107)	(109)	(80)	(97)
令和4年	1,305,981	813,551	34,699	22,949	96,606	967,805
	(96)	(100)	(109)	(112)	(77)	(98)
令和5年	1,295,681	808,538	37,006	23,601	93,186	962,331
	(95)	(100)	(117)	(116)	(75)	(97)
令和6年	1,285,094	808,699	36,044	24,332	89,988	959,063
	(95)	(100)	(114)	(119)	(72)	(97)
令和7年	1,273,085	816,024	36,653	24,985	87,022	964,684
	(94)	(100)	(116)	(122)	(70)	(97)

※ (　　)内は平成28年を100とした指数

※ 人口は、各年10月1日現在の推計人口

※ 自動車(小特除く)・二輪車は、各年12月末現在数

※ 原付二種、一般原付、小特の数は各年7月1日現在

※ 自動車は、大型自動車・中型自動車・準中型自動車・普通自動車・大型特殊自動車
小型特殊自動車

区分 年	運転免許人口	交通事故				
		総件数	人身事故	死者	傷者	物件事故
平成28年	898,631	43,669	4,507	47	5,725	39,162
	(100)	(100)	(100)	(100)	(100)	(100)
平成29年	894,885	43,764	4,460	40	5,678	39,304
	(100)	(100)	(99)	(85)	(99)	(100)
平成30年	890,392	43,266	4,016	45	5,013	39,250
	(99)	(99)	(89)	(96)	(88)	(100)
令和元年	884,082	40,902	3,328	34	4,145	37,574
	(98)	(94)	(74)	(72)	(72)	(96)
令和2年	877,780	35,535	2,790	25	3,441	32,745
	(98)	(81)	(62)	(53)	(60)	(84)
令和3年	873,115	37,314	2,937	39	3,556	34,377
	(97)	(85)	(65)	(83)	(62)	(88)
令和4年	869,312	37,909	2,603	29	3,092	35,306
	(97)	(87)	(58)	(62)	(54)	(90)
令和5年	866,382	39,783	2,600	26	3,165	37,183
	(96)	(91)	(58)	(55)	(55)	(95)
令和6年	862,286	40,308	2,450	23	2,947	37,858
	(96)	(92)	(54)	(49)	(51)	(97)
令和7年	856,834	41,373	2,644	25	3,205	38,729
	(95)	(95)	(59)	(53)	(56)	(99)

※（　）内は平成28年を100とした指数

３ 令和7年中の交通事故

令和7年中に、県下で発生した交通事故は、

◎ 総 件 数　41,373 件（対前年比：　＋1,065件　＋2.6%）

◎ 人身事故　2,644 件（対前年比：　＋194件　＋7.9%）

◎ 死　　者　25 人（対前年比：　＋2人　＋8.7%）

◎ 傷　　者　3,205 人（対前年比：　＋258人　＋8.8%）

◎ 物件事故　38,729 件（対前年比：　＋871件　＋2.3%）

１ヶ月平均			１日平均		
人身発生件数	220.3	件	人身発生件数	7.2	件
死　　者	2.1	人	死　　者	0.1	人
傷　　者	267.1	人	傷　　者	8.8	人

交通事故発生状況（前年比）

区分／年	総件数	人身事故件数	死者	傷者			物件事故件数
				重傷	軽傷	計	
令和7年	41,373	2,644	25	394	2,811	3,205	38,729
令和6年	40,308	2,450	23	370	2,577	2,947	37,858
増減数	1,065	194	2	24	234	258	871
増減率（%）	2.6	7.9	8.7	6.5	9.1	8.8	2.3

４ 人口当たり、自動車当たり、平均等

区分／種別	人口10万人当	車両1万台当	1ヶ月平均	1日平均
人身事故	207.7	27.4	220.3	7.2
死　　者	2.0	0.3	2.1	0.1
重傷者	30.9	4.1	32.8	1.1
軽傷者	220.8	29.1	234.3	7.7
傷者計	251.8	33.2	267.1	8.8

令和7年人口　1,273,085（令和7年10月1日現在の推計人口）

令和7年車両台数　964,684（原付二種・一般原付・小特は令和7年7月1日現在、その他の車両は令和7年12月末現在）

５ 事故件数に付随する死傷者

区分	死亡事故	重傷事故	軽傷事故	合計
件数	25	378	2,241	2,644
死　　者	25	0	0	25
重傷者	3	391	0	394
軽傷者	4	50	2,757	2,811
傷者計	7	441	2,757	3,205

６ 交通事故発生状況

（2025年01月～2025年12月）

区分 / 年別		発生件数	死者	負傷者数		
				重傷	軽傷	計
本年		2,644	25	394	2,811	3,205
前年同期		2,450	23	370	2,577	2,947
前年比	増減数	194	2	24	234	258
	増減率	7.9	8.7	6.5	9.1	8.8

７ 月別発生状況

（1）人身件数

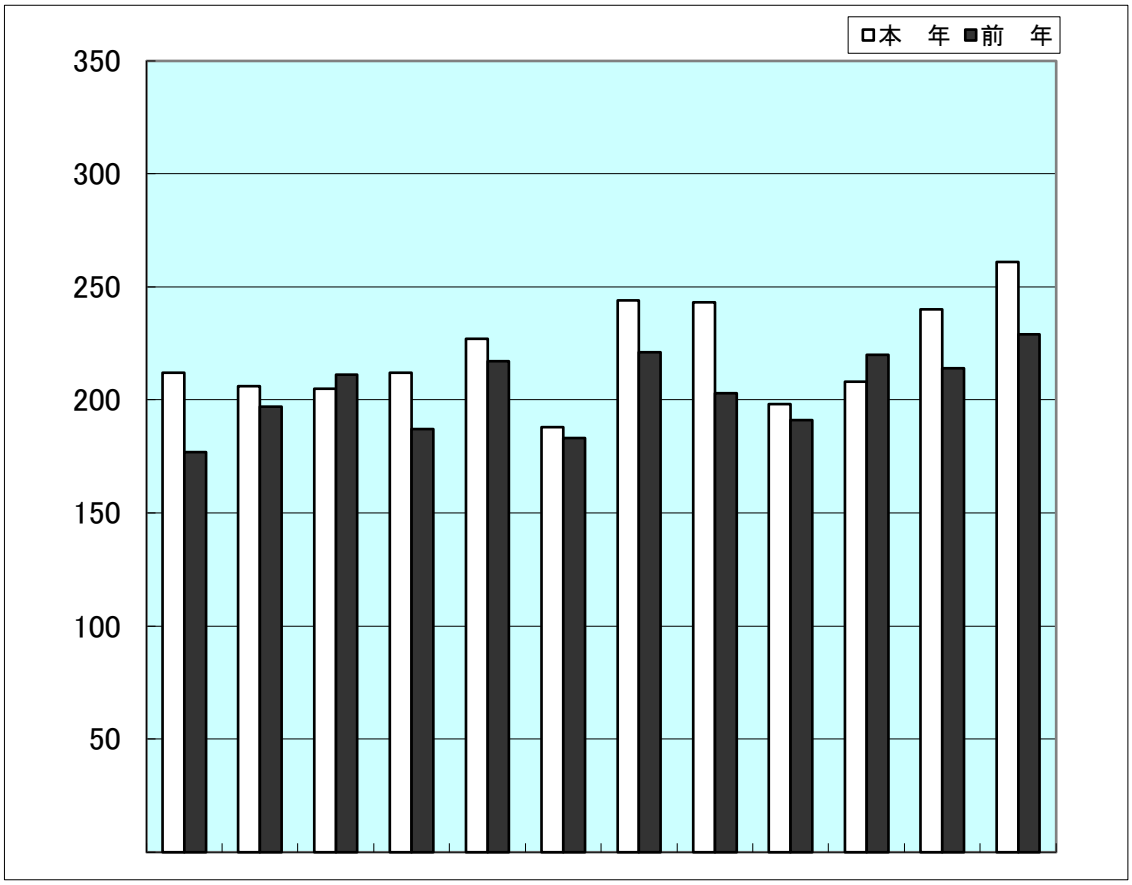

	1	2	3	4	5	6	7	8	9	10	11	12	計
本　年	212	206	205	212	227	188	244	243	198	208	240	261	2,644
前　年	177	197	211	187	217	183	221	203	191	220	214	229	2,450

（2）死者数

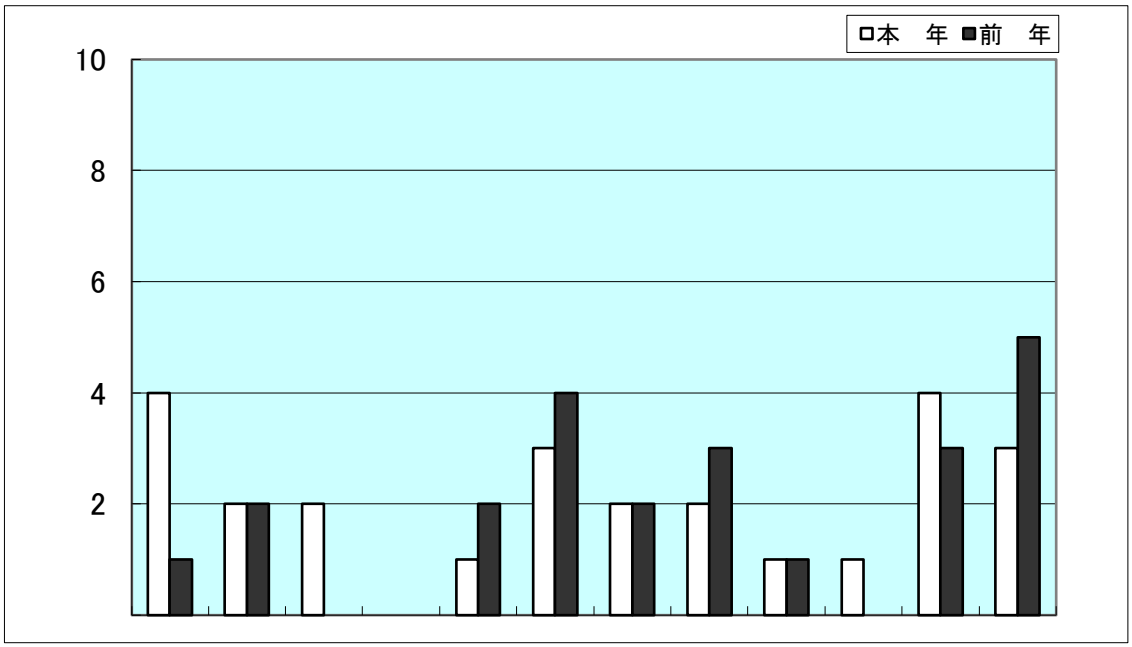

	1	2	3	4	5	6	7	8	9	10	11	12	計
本　年	4	2	2		1	3	2	2	1	1	4	3	25
前　年	1	2			2	4	2	3	1		3	5	23

（3）傷者数

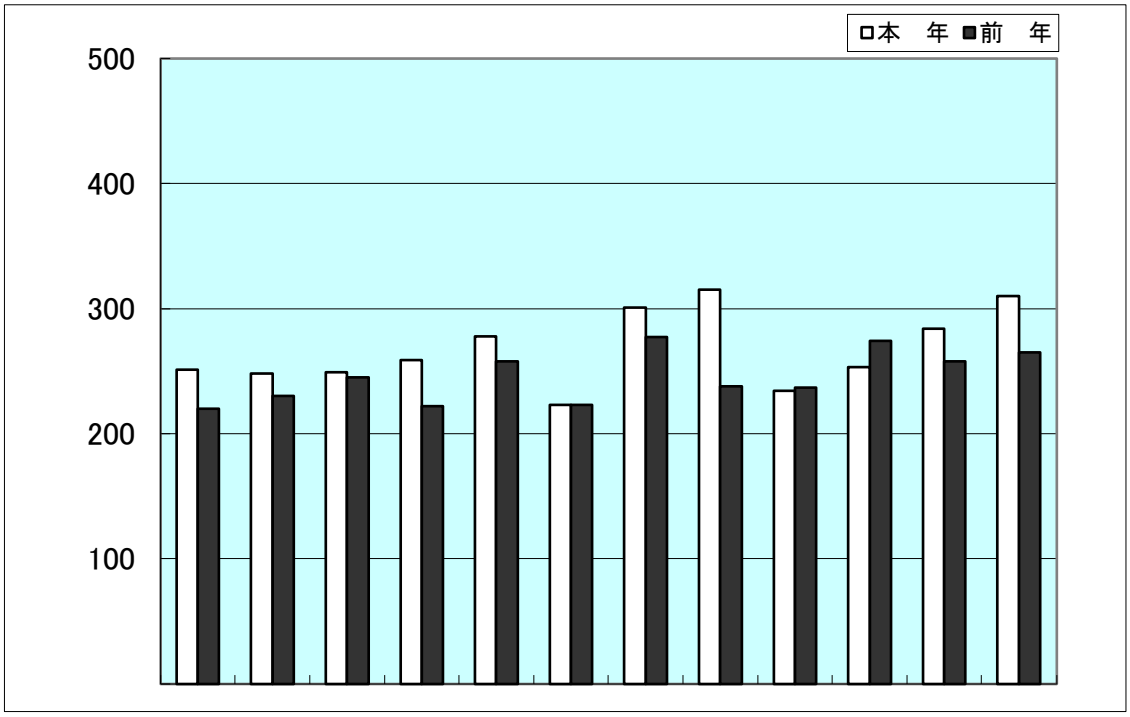

	1	2	3	4	5	6	7	8	9	10	11	12	計
本　年	251	248	249	259	278	223	301	315	234	253	284	310	3,205
前　年	220	230	245	222	258	223	277	238	237	274	258	265	2,947

（4）重傷者数

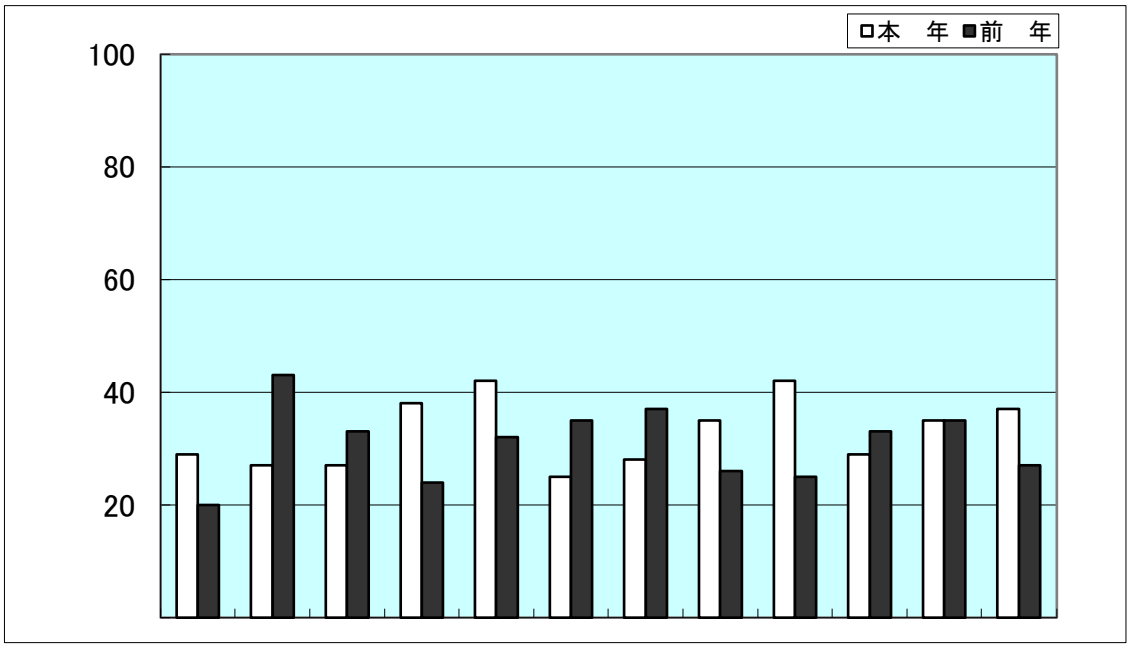

	1	2	3	4	5	6	7	8	9	10	11	12	計
本　年	29	27	27	38	42	25	28	35	42	29	35	37	394
前　年	20	43	33	24	32	35	37	26	25	33	35	27	370

（5）軽傷者数

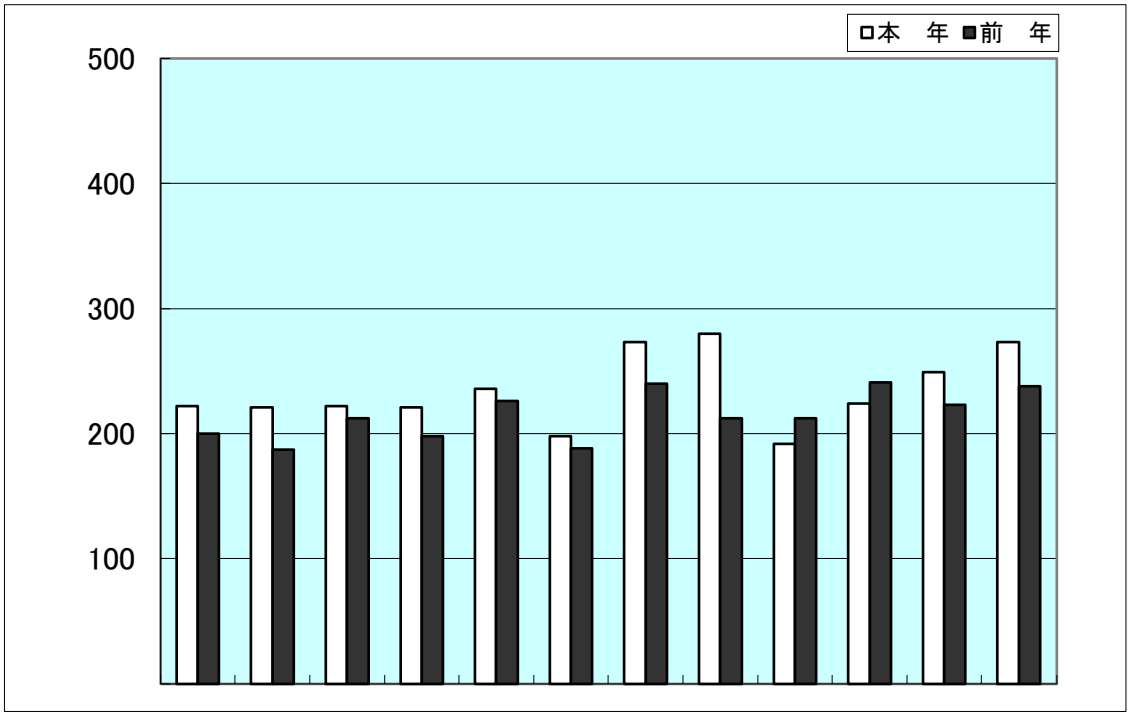

	1	2	3	4	5	6	7	8	9	10	11	12	計
本　年	222	221	222	221	236	198	273	280	192	224	249	273	2,811
前　年	200	187	212	198	226	188	240	212	212	241	223	238	2,577

8 時間別・曜日別発生状況＜1＞

（2025年01月～2025年12月）

区分	時間・曜日	発生件数				死者				傷者				（うち重傷者）			
		本年	前年	増減	増減率	本年	前年	増減	増減率	本年	前年	増減	増減率	本年	前年	増減	増減率
時間別	０～２	29	30	−1	−3.3	1	0	1		39	32	7	21.9	4	6	−2	−33.3
	２～４	25	13	12	92.3	3	2	1	50.0	27	15	12	80.0	12	2	10	500.0
	４～６	34	37	−3	−8.1	4	0	4		38	40	−2	−5.0	11	10	1	10.0
	６～８	241	228	13	5.7	4	1	3	300.0	265	268	−3	−1.1	43	31	12	38.7
	８～10	389	348	41	11.8	2	3	−1	−33.3	461	397	64	16.1	53	56	−3	−5.4
	10～12	323	287	36	12.5	4	3	1	33.3	392	351	41	11.7	55	40	15	37.5
	12～14	300	308	−8	−2.6	0	1	−1	−100.0	375	370	5	1.4	42	44	−2	−4.5
	14～16	341	279	62	22.2	1	2	−1	−50.0	421	327	94	28.7	41	42	−1	−2.4
	16～18	442	370	72	19.5	1	5	−4	−80.0	545	473	72	15.2	58	46	12	26.1
	18～20	331	327	4	1.2	3	4	−1	−25.0	392	382	10	2.6	41	57	−16	−28.1
	20～22	121	142	−21	−14.8	2	1	1	100.0	158	191	−33	−17.3	18	21	−3	−14.3
	22～24	68	81	−13	−16.0	0	1	−1	−100.0	92	101	−9	−8.9	16	15	1	6.7
	合計	2,644	2,450	194	7.9	25	23	2	8.7	3,205	2,947	258	8.8	394	370	24	6.5
曜日別	日	279	264	15	5.7	2	6	−4	−66.7	375	376	−1	−0.3	48	41	7	17.1
	月	370	324	46	14.2	1	2	−1	−50.0	445	385	60	15.6	50	40	10	25.0
	火	395	379	16	4.2	5	2	3	150.0	452	434	18	4.1	72	53	19	35.8
	水	388	373	15	4.0	3	3	0	0.0	475	429	46	10.7	53	63	−10	−15.9
	木	410	375	35	9.3	2	3	−1	−33.3	476	429	47	11.0	53	51	2	3.9
	金	432	390	42	10.8	4	5	−1	−20.0	518	451	67	14.9	54	69	−15	−21.7
	土	370	345	25	7.2	8	2	6	300.0	464	443	21	4.7	64	53	11	20.8
	合計	2,644	2,450	194	7.9	25	23	2	8.7	3,205	2,947	258	8.8	394	370	24	6.5

8 時間別・曜日別発生状況＜2＞

（2025年01月～2025年12月）

曜日 / 時間	日			月			火			水			木			金			土			合計		
	件数	死者	傷者	件数	死者	傷者	件数	死者	傷者	件数	死者	傷者	件数	死者	傷者	件数	死者	傷者	件数	死者	傷者	件数	死者	傷者
０～１	0	0	0	4	0	7	2	1	2	3	0	3	1	0	1	2	0	2	2	0	2	14	1	17
１～２	6	0	13	0	0	0	3	0	3	0	0	0	2	0	2	2	0	2	2	0	2	15	0	22
２～３	2	0	2	1	0	1	2	1	1	0	0	0	3	1	2	1	1	0	4	0	8	13	3	14
３～４	0	0	0	2	0	2	2	0	2	1	0	1	3	0	3	2	0	3	2	0	2	12	0	13
４～５	3	1	4	0	0	0	1	0	1	1	0	1	2	0	3	2	0	2	5	1	5	14	2	16
５～６	0	0	0	5	0	5	0	0	0	3	0	4	4	1	5	3	0	3	5	1	5	20	2	22
６～７	6	0	9	12	0	13	15	0	18	11	0	11	5	0	5	9	0	9	13	2	16	71	2	81
７～８	7	0	7	31	0	34	30	0	32	28	1	32	28	0	29	27	0	30	19	1	20	170	2	184
８～９	15	0	19	32	0	37	34	0	43	42	0	52	41	0	48	45	0	49	20	0	26	229	0	274
９～10	19	0	25	22	0	28	25	0	27	23	0	34	25	0	26	25	2	25	21	0	22	160	2	187
10～11	19	0	22	14	0	16	20	1	20	20	1	24	24	0	31	28	0	31	27	0	33	152	2	177
11～12	21	1	28	27	0	32	23	1	27	20	0	23	23	0	33	28	0	39	29	0	33	171	2	215
12～13	16	0	20	23	0	30	18	0	27	18	0	24	24	0	28	28	0	38	28	0	36	155	0	203
13～14	21	0	27	14	0	17	19	0	21	19	0	21	26	0	29	19	0	22	27	0	35	145	0	172
14～15	21	0	28	23	0	30	23	0	29	26	1	28	27	0	32	23	0	26	29	0	44	172	1	217
15～16	25	0	35	25	0	30	18	0	18	33	0	36	20	0	21	24	0	27	24	0	37	169	0	204
16～17	28	0	46	33	1	40	32	0	37	29	0	45	24	0	27	35	0	43	31	0	38	212	1	276
17～18	17	0	22	32	0	37	40	0	45	31	0	36	42	0	47	45	0	57	23	0	25	230	0	269
18～19	13	0	16	24	0	26	39	0	41	39	0	48	33	0	38	34	0	45	28	0	36	210	0	250
19～20	17	0	20	18	0	19	21	0	23	19	0	24	21	0	24	19	1	25	6	2	7	121	3	142
20～21	6	0	11	8	0	11	13	1	16	10	0	15	11	0	16	12	0	13	11	0	14	71	1	96
21～22	6	0	7	10	0	14	7	0	9	5	0	5	11	0	14	7	0	9	4	1	4	50	1	62
22～23	7	0	7	6	0	10	5	0	6	4	0	4	5	0	6	8	0	8	8	0	11	43	0	52
23～24	4	0	7	4	0	6	3	0	4	3	0	4	5	0	6	4	0	10	2	0	3	25	0	40
合　計	279	2	375	370	1	445	395	5	452	388	3	475	410	2	476	432	4	518	370	8	464	2,644	25	3,205

9 天候別、昼夜別・曜日別発生状況

（2025年01月～2025年12月）

昼夜・曜日	天候	晴			曇			雨			霧			雪			合計		
		件数	死者	傷者	件数	死者	傷者	件数	死者	傷者	件数	死者	傷者	件数	死者	傷者	件数	死者	傷者
昼	日曜	164	0	219	35	1	43	13	0	20	0	0	0	0	0	0	212	1	282
	月曜	199	0	245	61	1	68	22	0	24	0	0	0	0	0	0	282	1	337
	火曜	214	0	251	38	1	41	27	1	29	0	0	0	0	0	0	279	2	321
	水曜	207	1	263	69	2	78	21	0	24	0	0	0	1	0	1	298	3	366
	木曜	237	0	276	40	0	42	20	0	26	0	0	0	4	0	4	301	0	348
	金曜	243	2	283	54	0	67	23	0	32	0	0	0	0	0	0	320	2	382
	土曜	216	2	267	48	0	62	22	0	35	0	0	0	0	0	0	286	2	364
	合計	1,480	5	1,804	345	5	401	148	1	190	0	0	0	5	0	5	1,978	11	2,400
夜	日曜	38	0	54	10	1	13	15	0	21	0	0	0	4	0	5	67	1	93
	月曜	65	0	81	19	0	22	3	0	3	0	0	0	1	0	2	88	0	108
	火曜	77	3	84	22	0	26	16	0	19	0	0	0	1	0	2	116	3	131
	水曜	63	0	75	20	0	25	7	0	9	0	0	0	0	0	0	90	0	109
	木曜	78	2	94	22	0	24	8	0	9	0	0	0	1	0	1	109	2	128
	金曜	79	1	97	19	1	19	12	0	18	0	0	0	2	0	2	112	2	136
	土曜	59	5	74	10	0	11	13	0	13	0	0	0	2	1	2	84	6	100
	合計	459	11	559	122	2	140	74	0	92	0	0	0	11	1	14	666	14	805
昼夜計	日曜	202	0	273	45	2	56	28	0	41	0	0	0	4	0	5	279	2	375
	月曜	264	0	326	80	1	90	25	0	27	0	0	0	1	0	2	370	1	445
	火曜	291	3	335	60	1	67	43	1	48	0	0	0	1	0	2	395	5	452
	水曜	270	1	338	89	2	103	28	0	33	0	0	0	1	0	1	388	3	475
	木曜	315	2	370	62	0	66	28	0	35	0	0	0	5	0	5	410	2	476
	金曜	322	3	380	73	1	86	35	0	50	0	0	0	2	0	2	432	4	518
	土曜	275	7	341	58	0	73	35	0	48	0	0	0	2	1	2	370	8	464
	合計	1,939	16	2,363	467	7	541	222	1	282	0	0	0	16	1	19	2,644	25	3,205

10 路線別発生状況

（2025年01月～2025年12月）

区分 / 路線	発生件数				死者				傷者				（うち重傷者）			
	本年	前年	増減	増減率	本年	前年	増減	増減率	本年	前年	増減	増減率	本年	前年	増減	増減率
○高速道路　西名阪	11	11		0.0					33	20	13	65.0	1	4	−3	−75.0
○国道25号（名阪）	20	19	1	5.3	3	1	2	200.0	35	26	9	34.6	2	12	−10	−83.3
○第二阪奈道路	1	2	−1	−50.0					2	2		0.0				
○南阪奈道路	2	1	1	100.0					5	2	3	150.0				
○京奈和	27	29	−2	−6.9	1		1		55	46	9	19.6	4	1	3	300.0
国道　24号	236	232	4	1.7	1	3	−2	−66.7	290	297	−7	−2.4	16	24	−8	−33.3
25号	70	65	5	7.7	2		2		81	86	−5	−5.8	4	9	−5	−55.6
163号	10	9	1	11.1					14	13	1	7.7	3		3	
165号	109	110	−1	−0.9	2		2		140	139	1	0.7	22	18	4	22.2
166号	38	34	4	11.8		1	−1	−100.0	44	47	−3	−6.4	3	8	−5	−62.5
168号	104	79	25	31.6	1		1		126	89	37	41.6	27	19	8	42.1
169号	96	86	10	11.6	2	1	1	100.0	118	117	1	0.9	8	11	−3	−27.3
308号	49	28	21	75.0					62	30	32	106.7	6	1	5	500.0
309号	13	8	5	62.5					17	13	4	30.8	2	2		0.0
310号	3	5	−2	−40.0					3	7	−4	−57.1				
311号																
368号																
369号	48	37	11	29.7	1		1		57	55	2	3.6	5	7	−2	−28.6
370号	3	5	−2	−40.0					3	6	−3	−50.0	1		1	
371号																
425号	1		1						3		3					
○一般国道計	780	698	82	11.7	9	5	4	80.0	958	899	59	6.6	97	99	−2	−2.0
奈良・生駒線	33	36	−3	−8.3	1		1		39	40	−1	−2.5	4	4		0.0
大阪・生駒線	4	2	2	100.0					5	2	3	150.0	1		1	
大和高田・斑鳩線	27	27		0.0					37	31	6	19.4	6	3	3	100.0
奈良・大和郡山・斑鳩線	26	18	8	44.4	1		1		35	21	14	66.7	7	2	5	250.0
桜井・田原本・王寺線	40	30	10	33.3		2	−2	−100.0	52	34	18	52.9	5	2	3	150.0
桜井・明日香・吉野線		3	−3	−100.0						4	−4	−100.0				
奈良・精華線	18	19	−1	−5.3	1	1		0.0	23	19	4	21.1	3	2	1	50.0
御所・香芝線	18	12	6	50.0					23	16	7	43.8	2	2		0.0
枚方・大和郡山線	46	33	13	39.4		1	−1	−100.0	53	35	18	51.4	9	5	4	80.0
天理・王寺線	22	19	3	15.8					25	23	2	8.7	6	5	1	20.0
奈良・加茂線	13	9	4	44.4					14	10	4	40.0	1	1		0.0
その他主要県道	66	83	−17	−20.5		1	−1	−100.0	78	98	−20	−20.4	10	17	−7	−41.2
○主要県道計	313	291	22	7.6	3	5	−2	−40.0	384	333	51	15.3	54	43	11	25.6
谷田・奈良線	2	15	−13	−86.7					2	19	−17	−89.5		2	−2	−100.0
大和郡山・広陵線	20	26	−6	−23.1		1	−1	−100.0	24	34	−10	−29.4	7	6	1	16.7
田原本広陵線	5	6	−1	−16.7					5	6	−1	−16.7		2	−2	−100.0
京終停車場・薬師寺線	8	7	1	14.3					12	10	2	20.0	2	1	1	100.0
生駒停車場・宛木線	11	7	4	57.1					12	9	3	33.3	1		1	
木津・横田線	43	27	16	59.3	1		1		44	32	12	37.5	4	6	−2	−33.3
中和幹線(H24.4.1～)	61	72	−11	−15.3		1	−1	−100.0	80	95	−15	−15.8	9	4	5	125.0
その他一般県道	169	176	−7	−4.0		2	−2	−100.0	209	198	11	5.6	31	29	2	6.9
○一般県道　計	319	336	−17	−5.1	1	4	−3	−75.0	388	403	−15	−3.7	54	50	4	8.0
登美ヶ丘中町線	11	1	10	1,000.0					14	1	13	1,300.0	3		3	
奈良阪南田原線	16	12	4	33.3					19	12	7	58.3	1	5	−4	−80.0
外環状線（大和郡山市）	2	3	−1	−33.3					2	3	−1	−33.3				
大和中央道																
中和幹線(～H24.3.31)																
その他　市町村道	984	917	67	7.3	6	7	−1	−14.3	1,119	1,054	65	6.2	163	140	23	16.4
○市町村道　計	1,013	933	80	8.6	6	7	−1	−14.3	1,154	1,070	84	7.9	167	145	22	15.2
新若草山ドライブウェイ																
高円山自ドライブウェイ																
春日奥山周遊道路																
信貴・生駒スカイライン																
○道路運送法道路　計																
○農（免）道	1	2	−1	−50.0					1	3	−2	−66.7		1	−1	−100.0
○林　道																
○私　道	1		1						1		1					
○そ の 他	15	14	1	7.1	1	1		0.0	14	16	−2	−12.5	1	2	−1	−50.0
○その他(広場等)	141	114	27	23.7	1		1		175	127	48	37.8	14	13	1	7.7
合　計	2,644	2,450	194	7.9	25	23	2	8.7	3,205	2,947	258	8.8	394	370	24	6.5

11 主要路線別・昼夜別発生状況

（2025年01月～2025年12月）

区分	路線名	人身事故 計	人身事故 昼	人身事故 構成率	人身事故 夜	人身事故 構成率	交差点事故 計	交差点事故 昼	交差点事故 構成率	交差点事故 夜	交差点事故 構成率	信号施設 あり	信号施設 構成率	信号施設 なし	信号施設 構成率
国道	24号	236	156	66.1	80	33.9	144	88	61.1	56	38.9	107	74.3	37	25.7
	25号	70	44	62.9	26	37.1	48	29	60.4	19	39.6	28	58.3	20	41.7
	163号	10	9	90.0	1	10.0	6	5	83.3	1	16.7	5	83.3	1	16.7
	165号	109	67	61.5	42	38.5	70	42	60.0	28	40.0	40	57.1	30	42.9
	166号	38	29	76.3	9	23.7	28	23	82.1	5	17.9	12	42.9	16	57.1
	168号	104	77	74.0	27	26.0	72	50	69.4	22	30.6	56	77.8	16	22.2
	169号	96	75	78.1	21	21.9	56	41	73.2	15	26.8	33	58.9	23	41.1
	308号	49	39	79.6	10	20.4	22	15	68.2	7	31.8	15	68.2	7	31.8
	309号	13	10	76.9	3	23.1	9	9	100.0			6	66.7	3	33.3
	310号	3	2	66.7	1	33.3	1			1	100.0	1	100.0		
	369号	48	37	77.1	11	22.9	33	26	78.8	7	21.2	18	54.5	15	45.5
	その他国道	4	4	100.0			2	2	100.0			2	100.0		
	国道計	780	549	70.4	231	29.6	491	330	67.2	161	32.8	323	65.8	168	34.2
県道	大阪・生駒・奈良線	37	20	54.1	17	45.9	18	10	55.6	8	44.4	13	72.2	5	27.8
	大和高田・斑鳩線	27	16	59.3	11	40.7	16	8	50.0	8	50.0	9	56.3	7	43.8
	奈良・大和郡山・斑鳩線	26	15	57.7	11	42.3	19	12	63.2	7	36.8	8	42.1	11	57.9
	桜井・田原本・王寺線	40	31	77.5	9	22.5	23	16	69.6	7	30.4	11	47.8	12	52.2
	枚方・大和郡山線	46	37	80.4	9	19.6	33	25	75.8	8	24.2	17	51.5	16	48.5
	木津・横田線	43	29	67.4	14	32.6	28	20	71.4	8	28.6	16	57.1	12	42.9
	その他県道	413	303	73.4	110	26.6	298	223	74.8	75	25.2	140	47.0	158	53.0
	県道計	632	451	71.4	181	28.6	435	314	72.2	121	27.8	214	49.2	221	50.8
市町村道		1,013	799	78.9	214	21.1	754	606	80.4	148	19.6	140	18.6	614	81.4
その他		158	134	84.8	24	15.2	1	1	100.0					1	100.0
専用道	西名阪	11	9	81.8	2	18.2									
	国道25号(名阪)	20	15	75.0	5	25.0									
	第2阪奈道路	1			1	100.0									
	南阪奈道路	2	2	100.0											
	京奈和	27	19	70.4	8	29.6									
合計		2,644	1,978	74.8	666	25.2	1,681	1,251	74.4	430	25.6	677	40.3	1,004	59.7

12 道路形状別・線形別発生状況

NO. 1

（2025年01月～2025年12月）

道路線形 ＼ 道路形状			交差点			交差点付近			計			単路														
												トンネル			橋			カーブ・屈折			その他			計		
			件数	死者	傷者	件数	死者	傷者	件数	死者	傷者	件数	死者	傷者	件数	死者	傷者	件数	死者	傷者	件数	死者	傷者	件数	死者	傷者
カーブ・屈折	右	上り	1		1	1		1	2		2							7		7				7		7
		下り																12	1	12				12	1	12
		平坦	5	1	4	7		8	12	1	12	1		1				21		26				22		27
		小計	6	1	5	8		9	14	1	14	1		1				40	1	45				41	1	46
	左	上り	3		3	2		2	5		5	1		1				15		16				16		17
		下り	1		1				1		1				1		1	14		20				15		21
		平坦	6		6	5		9	11		15				1		1	20	2	28				21	2	29
		小計	10		10	7		11	17		21	1		1	2		2	49	2	64				52	2	67
直線		上り	47		52	23	1	25	70	1	77	1	1	2	2		5				40	2	52	43	3	59
		下り	38	1	39	32		38	70	1	77	1		2	8		11				62	1	88	71	1	101
		平坦	1,038	2	1,178	472	5	596	1,510	7	1,774	4		11	8		16				585	6	750	597	6	777
		小計	1,123	3	1,269	527	6	659	1,650	9	1,928	6	1	15	18		32				687	9	890	711	10	937
一般交通の場所																										
合計			1,139	4	1,284	542	6	679	1,681	10	1,963	8	1	17	20		34	89	3	109	687	9	890	804	13	1,050

NO. 2

（2025年01月～2025年12月）

道路形状 / 道路線形			踏切 第1種 件数	死者	傷者	踏切 その他 件数	死者	傷者	踏切 計 件数	死者	傷者	一般交通の場所 件数	死者	傷者	合計 件数	死者	傷者
カーブ・屈折	右	上り													9		9
		下り													12	1	12
		平坦													34	1	39
		小計													55	2	60
	左	上り													21		22
		下り													16		22
		平坦													32	2	44
		小計													69	2	88
直線		上り													113	4	136
		下り													141	2	178
		平坦	3	1	2				3	1	2				2,110	14	2,553
		小計	3	1	2				3	1	2				2,364	20	2,867
一般交通の場所												156	1	190	156	1	190
合計			3	1	2				3	1	2	156	1	190	2,644	25	3,205

13 事故類型別発生状況

（2025年01月～2025年12月）

区分 / 事故類型		発生件数				死者				傷者				（うち重傷者数）			
		本年	前年	増減	増減率	本年	前年	増減	増減率	本年	前年	増減	増減率	本年	前年	増減	増減率
人対車	対面通行中	43	26	17	65.4					45	26	19	73.1	6	3	3	100.0
	背面通行中	42	50	−8	−16.0	1		1		41	50	−9	−18.0	5	5		0.0
	横断中 横断歩道	121	112	9	8.0	2	2		0.0	120	114	6	5.3	25	40	−15	−37.5
	横断中 横断歩道付近	6	12	−6	−50.0		1	−1	−100.0	6	11	−5	−45.5	3	6	−3	−50.0
	横断中 歩道橋付近	1		1						1		1		1		1	
	横断中 その他	70	63	7	11.1	1	2	−1	−50.0	70	62	8	12.9	23	18	5	27.8
	路上遊戯中		1	−1	−100.0						1	−1	−100.0		1	−1	−100.0
	路上作業中	11	2	9	450.0					11	2	9	450.0	4		4	
	路上停止中	12	7	5	71.4					12	7	5	71.4	2		2	
	路上横臥	3	1	2	200.0	3	1	2	200.0								
	その他	100	68	32	47.1	1	1		0.0	101	68	33	48.5	26	17	9	52.9
	計	409	342	67	19.6	8	7	1	14.3	407	341	66	19.4	95	90	5	5.6
車両相互	正面衝突	65	61	4	6.6	4	2	2	100.0	88	79	9	11.4	20	14	6	42.9
	追突 進行中	72	67	5	7.5					96	96		0.0	3	7	−4	−57.1
	追突 その他	680	706	−26	−3.7	1		1		985	991	−6	−0.6	15	27	−12	−44.4
	出会い頭	761	637	124	19.5	1	5	−4	−80.0	881	707	174	24.6	150	134	16	11.9
	追越追抜時	50	52	−2	−3.8					56	62	−6	−9.7	7	12	−5	−41.7
	すれ違い時	50	60	−10	−16.7					61	83	−22	−26.5	4	3	1	33.3
	左折時	96	70	26	37.1					102	75	27	36.0	14	10	4	40.0
	右折時 右折直進	143	142	1	0.7		1	−1	−100.0	162	176	−14	−8.0	47	46	1	2.2
	右折時 その他	74	72	2	2.8		1	−1	−100.0	79	73	6	8.2	14	12	2	16.7
	その他	210	212	−2	−0.9	1		1		252	237	15	6.3	14	11	3	27.3
	計	2,201	2,079	122	5.9	7	9	−2	−22.2	2,762	2,579	183	7.1	288	276	12	4.3

（2025年01月～2025年12月）

区分 / 事故類型			発生件数				死者				傷者				（うち重傷者数）			
			本年	前年	増減	増減率	本年	前年	増減	増減率	本年	前年	増減	増減率	本年	前年	増減	増減率
車両単独	工作物衝突	電柱	1	1		0.0					3	1	2	200.0	3		3	
		標識																
		分離帯 安全島 中央島	3	1	2	200.0	1		1		3	1	2	200.0	2		2	
		防護柵等	4	3	1	33.3	2	2		0.0	2	1	1	100.0		1	-1	-100.0
		家屋・塀		5	-5	-100.0		2	-2	-100.0		6	-6	-100.0				
		橋梁・橋脚	1		1						1		1		1		1	
		その他	5	2	3	150.0	1		1		8	2	6	300.0	1	1		0.0
	駐車車両（運転者不在）		5	6	-1	-16.7					8	6	2	33.3				
	路外逸脱	転落	2	3	-1	-33.3	1	2	-1	-50.0	1	2	-1	-50.0	1	1		0.0
		その他	1	1		0.0	1		1		1	1		0.0	1		1	
	転倒		4	3	1	33.3	2	1	1	100.0	3	2	1	50.0	2	1	1	100.0
	その他		7	4	3	75.0	1		1		6	5	1	20.0				
	計		33	29	4	13.8	9	7	2	28.6	36	27	9	33.3	11	4	7	175.0
列車			1		1		1		1									
合計			2,644	2,450	194	7.9	25	23	2	8.7	3,205	2,947	258	8.8	394	370	24	6.5

14 主要路線別・事故類型別発生状況

NO. 1

（2025年01月～2025年12月）

路線＼事故類型		人対車両																																			
		対面通行中			背面通行中			横断中												路上遊戯中			路上作業中			路上停止中			その他			計		
								横断歩道			横断歩道付近			歩道橋付近			その他																				
		件数	死者	傷者	件数	死者	傷者	件数	死者	傷者	件数	死者	傷者	件数	死者	傷者	件数	死者	傷者	件数	死者	傷者	件数	死者	傷者	件数	死者	傷者	件数	死者	傷者	件数	死者	傷者
西名阪																																					
国道25号（名阪）																							1		1				1	1		2	1	1
第2阪奈道路																																					
南阪奈道路																																					
京奈和																																					
一般国道	24号	1		1	1		1	9		9							4		4										2		2	17		17
	25号				1		1	4		4							3	1	2													8	1	7
	163号							1		1																						1		1
	165号				2		2	4		4	1		1				1		1							1		1	1		1	10		10
	166号							2		2							1		1													3		3
	168号							14		14	1		1				2		2				1		1							18		18
	169号	1		1	2		2	4		4	1		1				3		3				1		1				1		1	13		13
	308号																																				
	309号																						2		2							2		2
	310号																																				
	311号																																				
	368号																																				
	369号							5		5							2		2										1		1	8		8
	370号							1		1																						1		1
	371号																																				
	425号																																				
	計	2		2	6		6	44		44	3		3				16	1	15				4		4	1		1	5		5	81	1	80
県道	主要県道	1		1	2		2	17	1	16	1		1	1		1	9		9				2		2	1		1	5	1	4	39	2	37
	一般県道	9		9	7		7	18		19	1		1				13		13							1		1	3		3	52		53
	計	10		10	9		9	35	1	35	2		2	1		1	22		22				2		2	2		2	8	1	7	91	2	90
市町村道		30		32	25	1	24	42	1	41	1		1				31		32				4		4	9		9	30	2	29	172	4	172
道路運送法道																																					
その他		1		1	2		2										1		1										5		5	9		9
その他(広場)																													54		55	54		55
合計		43		45	42	1	41	121	2	120	6		6	1		1	70	1	70				11		11	12		12	103	4	101	409	8	407

NO. 2

（2025年01月～2025年12月）

事故類型 / 路線		車両相互																																			
		正面衝突			追突						出会い頭			追越追抜時			すれ違い時			左折時			右折時						その他			計		
					進行中			その他															右折直進			その他								
路線		件数	死者	傷者	件数	死者	傷者	件数	死者	傷者	件数	死者	傷者	件数	死者	傷者	件数	死者	傷者	件数	死者	傷者	件数	死者	傷者	件数	死者	傷者	件数	死者	傷者	件数	死者	傷者
西名阪					2		3	8		29																			1		1	11		33
国道25号（名阪）					5		9	9	1	21																			2		2	16	1	32
第2阪奈道路																													1		2	1		2
南阪奈道路								1		4																						1		4
京奈和		3	1	3	5		13	18		38																						26	1	54
一般国道	24号	2	1	1	9		11	117		164	29		30	4		4	1		1	12		12	23		25	10		10	12		15	219	1	273
	25号	1		1	4		4	19		30	16		17	3		3				8		8	4		4	1		1	4		4	60		72
	163号	1		4				6		7	1		1																1		1	9		13
	165号	6		7	4		4	34		54	29	1	37	3		3	1		2	2		2	12		13	2		2	5		6	98	1	130
	166号				1		1	11		17	16		16							1		1	1		1	2		2	3		3	35		41
	168号	5		11	1		1	37		44	14		16	1		3	1		1	7		7	13		14	1		1	4		8	84		106
	169号	5	1	8	2		2	39		55	16		17	2		5	2		2	2		2	7		7	3		3	3		3	81	1	104
	308号	1		1	2		2	21		31	12		15	1		1				6		6	1		1	3		3	2		2	49		62
	309号	1		1	1		1	2		3	5		5				1		4													10		14
	310号	1		1				1		1													1		1							3		3
	311号																																	
	368号																																	
	369号	3	1	2	1		1	17		23	6		6				2		2	3		3	2		4				5		7	39	1	48
	370号							1		1																			1		1	2		2
	371号																																	
	425号	1		3																												1		3
	計	27	3	40	25		27	305		430	144	1	160	14		19	8		12	41		41	64		70	22		22	40		50	690	4	871
県道	主要県道	7		10	9		12	105		147	80		97	6		6	7		8	8		8	26		30	6		7	17		19	271		344
	一般県道	5		9	12		15	84		120	97		114	6		6	4		6	14		14	24		31	9		9	11	1	10	266	1	334
	計	12		19	21		27	189		267	177		211	12		12	11		14	22		22	50		61	15		16	28	1	29	537	1	678
市町村道		23		26	14		17	145		184	424		493	23		24	30		34	30		34	29		31	34		38	78		88	830		969
道路運送法道																																		
その他											2		2	1		1													4		4	7		7
その他(広場)								5		12	14		15				1		1	3		5				3		3	56		76	82		112
合計		65	4	88	72		96	680	1	985	761	1	881	50		56	50		61	96		102	143		162	74		79	210	1	252	2,201	7	2,762

NO. 3
（2025年01月～2025年12月）

事故類型		車両単独																							
		工作物衝突																					駐車車両追突		
		電柱			標識			分離帯安全島			防護柵等			家屋・塀			橋梁・橋脚等			その他					
路線		件数	死者	傷者	件数	死者	傷者	件数	死者	傷者	件数	死者	傷者	件数	死者	傷者	件数	死者	傷者	件数	死者	傷者	件数	死者	傷者
西名阪																									
国道25号（名阪）								2	1	2															
第2阪奈道路																									
南阪奈道路																									
京奈和								1		1															
一般国道	24号																								
	25号																								
	163号																								
	165号										1	1													
	166号																								
	168号																1		1						
	169号										1		1												
	308号																								
	309号																						1		1
	310号																								
	311号																								
	368号																								
	369号																			1		1			
	370号																								
	371号																								
	425号																								
	計										2	1	1				1		1	1		1	1		1
県道	主要県道																			1	1	1	1		1
	一般県道																			1		1			
	計																			2	1	2	1		1
市町村道		1		3							2	1	1							1		1	1		3
道路運送法道																									
その他																									
その他(広場)																				1		4	2		3
合計		1		3				3	1	3	4	2	2				1		1	5	1	8	5		8

（2025年01月～2025年12月）

事故類型 / 路線		車両単独															列車			合計		
		路外逸脱						転倒			その他			計								
		転落			その他																	
		件数	死者	傷者	件数	死者	傷者	件数	死者	傷者	件数	死者	傷者	件数	死者	傷者	件数	死者	傷者	件数	死者	傷者
西名阪																				11		33
国道25号（名阪）														2	1	2				20	3	35
第2阪奈道路																				1		2
南阪奈道路											1		1	1		1				2		5
京奈和														1		1				27	1	55
一般国道	24号																			236	1	290
	25号				1	1	1				1		1	2	1	2				70	2	81
	163号																			10		14
	165号													1	1					109	2	140
	166号																			38		44
	168号							1	1	1				2	1	2				104	1	126
	169号	1	1											2	1	1				96	2	118
	308号																			49		62
	309号													1		1				13		17
	310号																			3		3
	311号																					
	368号																					
	369号													1		1				48	1	57
	370号																			3		3
	371号																					
	425号																			1		3
	計	1	1		1	1	1	1	1	1	1		1	9	4	7				780	9	958
県道	主要県道							1		1				3	1	3				313	3	384
	一般県道													1		1				319	1	388
	計							1		1				4	1	4				632	4	772
市町村道		1		1				2	1	1	3		3	11	2	13				1,013	6	1,154
道路運送法道																						
その他																	1	1		17	1	16
その他(広場)											2	1	1	5	1	8				141	1	175
合計		2	1	1	1	1	1	4	2	3	7	1	6	33	9	36	1	1		2,644	25	3,205

15 道路形状別・事故類型別発生状況

NO.1
（2025年01月～2025年12月）

形状＼事故類型		人対車両																																			
		対面通行中			背面通行中			横断中												路上遊戯中			路上作業中			路上停止中			その他			計		
								横断歩道			横断歩道付近			歩道橋付近			その他																			
		件数	死者	傷者	件数	死者	傷者	件数	死者	傷者	件数	死者	傷者	件数	死者	傷者	件数	死者	傷者	件数	死者	傷者	件数	死者	傷者	件数	死者	傷者	件数	死者	傷者	件数	死者	傷者
交差点	交差点	4		4	5		5	109	1	109	3		3	1		1	41		41				1		1	4		4	5	1	4	173	2	172
	交差点付近	10		11	8	1	7	3	1	2	2		2				9	1	9				3		3	3		3	9	1	8	47	4	45
	計	14	0	15	13	1	12	112	2	111	5	0	5	1	0	1	50	1	50	0	0	0	4	0	4	7	0	7	14	2	12	220	6	217
単路	トンネル																																				
	橋																						2		2							2		2
	カーブ・屈折	1		1	3		3										1		1				3		3	1		1	2		2	11		11
	その他	28		29	22		22	9		9	1		1				19		19				2		2	4		4	27	2	26	112	2	112
	計	29	0	30	25	0	25	9	0	9	1	0	1	0	0	0	20	0	20	0	0	0	7	0	7	5	0	5	29	2	28	125	2	125
踏切	第一種				1		1																									1		1
	その他																																				
	計	0	0	0	1	0	1	0	0	0	0	0	0	0	0	0	0	0	0	0	0	0	0	0	0	0	0	0	0	0	0	1	0	1
一般交通の場所					3		3																						60		61	63		64
合計		43	0	45	42	1	41	121	2	120	6	0	6	1	0	1	70	1	70	0	0	0	11	0	11	12	0	12	103	4	101	409	8	407

NO.2
（2025年01月～2025年12月）

形状＼事故類型		車両相互																																			
		正面衝突			追突						出会い頭			追越・追抜等			すれ違い時			左折時			右折時						その他			計		
					進行中			その他															右折直進			その他											
		件数	死者	傷者	件数	死者	傷者	件数	死者	傷者	件数	死者	傷者	件数	死者	傷者	件数	死者	傷者	件数	死者	傷者	件数	死者	傷者	件数	死者	傷者	件数	死者	傷者	件数	死者	傷者
交差点	交差点	2		2	13		13	63		80	594	1	695	14		17	3		3	65		68	120		139	58		60	30		32	962	1	1,109
	交差点付近	8	1	9	16		21	346		465	39		44	11		11	15		20	4		4	4		4	7		9	42		45	492	1	632
	計	10	1	11	29	0	34	409	0	545	633	1	739	25	0	28	18	0	23	69	0	72	124	0	143	65	0	69	72	0	77	1,454	2	1,741
単路	トンネル	2	1	3	1		2	2		8				1		1													1		2	7	1	16
	橋	2		2	1		1	14		28							1		1													18		32
	カーブ・屈折	28		39	5		8	3		3	1		1	1		1	15		19	1		1	3		3				10		13	67		88
	その他	23	2	33	36		51	247	1	389	111		124	22		25	15		17	23		24	16		16	6		7	67	1	80	566	4	766
	計	55	3	77	43	0	62	266	1	428	112	0	125	24	0	27	31	0	37	24	0	25	19	0	19	6	0	7	78	1	95	658	5	902
踏切	第一種										1		1																			1		1
	その他																																				
	計	0	0	0	0	0	0	0	0	0	1	0	1	0	0	0	0	0	0	0	0	0	0	0	0	0	0	0	0	0	0	1	0	1
一般交通の場所								5		12	15		16	1		1	1		1	3		5				3		3	60		80	88		118
合計		65	4	88	72	0	96	680	1	985	761	1	881	50	0	56	50	0	61	96	0	102	143	0	162	74	0	79	210	1	252	2,201	7	2,762

NO.3
（2025年01月～2025年12月）

形状＼事故類型		車両単独																							
		工作物衝突																					駐車車両運転者不在		
		電柱			標識			分離帯・安全島			防護柵等			家屋・塀等			橋梁・橋脚			その他					
		件数	死者	傷者	件数	死者	傷者	件数	死者	傷者	件数	死者	傷者	件数	死者	傷者	件数	死者	傷者	件数	死者	傷者	件数	死者	傷者
交差点	交差点										2	1	1												
	交差点付近																			1		1			
	計	0	0	0	0	0	0	0	0	0	2	1	1	0	0	0	0	0	0	1	0	1	0	0	0
単路	トンネル																								
	橋																								
	カーブ・屈折										1	1					1		1	2		2	2		2
	その他	1		3				3	1	3	1		1							1	1	1	1		3
	計	1	0	3	0	0	0	3	1	3	2	1	1	0	0	0	1	0	1	3	1	3	3	0	5
踏切	第一種																								
	その他																								
	計	0	0	0	0	0	0	0	0	0	0	0	0	0	0	0	0	0	0	0	0	0	0	0	0
一般交通の場所																				1		4	2		3
合計		1	0	3	0	0	0	3	1	3	4	2	2	0	0	0	1	0	1	5	1	8	5	0	8

NO.4
（2025年01月～2025年12月）

形状＼事故類型		車両単独															列車			合計		
		路外逸脱						転倒			その他			計								
		転落			その他																	
		件数	死者	傷者	件数	死者	傷者	件数	死者	傷者	件数	死者	傷者	件数	死者	傷者	件数	死者	傷者	件数	死者	傷者
交差点	交差点							1		1	1		1	4	1	3				1,139	4	1,284
	交差点付近							1	1		1		1	3	1	2				542	6	679
	計	0	0	0	0	0	0	2	1	1	2	0	2	7	2	5	0	0	0	1,681	10	1,963
単路	トンネル							1		1				1		1				8	1	17
	橋																			20		34
	カーブ・屈折	1		1	1	1	1	1	1	1	2		2	11	3	10				89	3	109
	その他	1	1								1		1	9	3	12				687	9	890
	計	2	1	1	1	1	1	2	1	2	3	0	3	21	6	23	0	0	0	804	13	1,050
踏切	第一種																1	1		3	1	2
	その他																					
	計	0	0	0	0	0	0	0	0	0	0	0	0	0	0	0	1	1	0	3	1	2
一般交通の場所											2	1	1	5	1	8				156	1	190
合計		2	1	1	1	1	1	4	2	3	7	1	6	33	9	36	1	1	0	2,644	25	3,205

16 道路線形別・事故類型別発生状況

NO.1
（2025年01月～2025年12月）

道路線形 ＼ 事故類型			人対車両																																	
			対面通行中			背面通行中			横断中													路上遊戯中			路上作業中			路上停止中			その他			計		
									横断歩道			横断歩道付近			歩道橋付近			その他																		
			件数	死者	傷者	件数	死者	傷者	件数	死者	傷者	件数	死者	傷者	件数	死者	傷者	件数	死者	傷者	件数	死者	傷者	件数	死者	傷者	件数	死者	傷者	件数	死者	傷者	件数	死者	傷者
カーブ・屈折	右	上り																							1		1							1		1
		下り				1		1																							1		1	2		2
		平坦				1		1	1		1							1		2				1		1	1		1	1		1	6		7
		計	0	0	0	2	0	2	1	0	1	0	0	0	0	0	0	1	0	2	0	0	0	2	0	2	1	0	1	2	0	2	9	0	10
	左	上り																2		2				1		1							3		3
		下り				1		1																1		1							2		2
		平坦	1		1				1		1																						2		2
		計	1	0	1	1	0	1	1	0	1	0	0	0	0	0	0	2	0	2	0	0	0	2	0	2	0	0	0	0	0	0	7	0	7
直線		上り	1		1	5		5	7		7							6		6										3	1	2	22	1	21
		下り	2		2				4	1	3							1		1				1		1	2		2				10	1	9
		平坦	39		41	31	1	30	108	1	108	6		6	1		1	60	1	59				6		6	9		9	38	3	36	298	6	296
		計	42	0	44	36	1	35	119	2	118	6	0	6	1	0	1	67	1	66	0	0	0	7	0	7	11	0	11	41	4	38	330	8	326
一般交通の場所						3		3																						60		61	63		64
合計			43	0	45	42	1	41	121	2	120	6	0	6	1	0	1	70	1	70	0	0	0	11	0	11	12	0	12	103	4	101	409	8	407

NO.2
（2025年01月～2025年12月）

道路線形 ＼ 事故類型			車両相互																																	
			正面衝突			追突						出会い頭			追越・追抜時			すれ違い時			左折時			右折時						その他			計		
						進行中			その他															右折直進			その他								
			件数	死者	傷者	件数	死者	傷者	件数	死者	傷者	件数	死者	傷者	件数	死者	傷者	件数	死者	傷者	件数	死者	傷者	件数	死者	傷者	件数	死者	傷者	件数	死者	傷者	件数	死者	傷者
カーブ・屈折	右	上り	2		2				1		1	1		1																1		1	5		5
		下り	3		4	1		1	1		1	1		1				2		2										1		1	9		10
		平坦	6		8	2		2	1		1	1		1				7		9	1		1	1		1				6		7	25		30
		計	11	0	14	3	0	3	3	0	3	3	0	3	0	0	0	9	0	11	1	0	1	1	0	1	0	0	0	8	0	9	39	0	45
	左	上り	9		10	1		1							1		1	3		3				3		3							17		18
		下り	6		6	1		4										2		3										2		4	11		17
		平坦	8		15				3		3	3		4	2		2	8		12	1		1	1		1				2		2	28		40
		計	23	0	31	2	0	5	3	0	3	3	0	4	3	0	3	13	0	18	1	0	1	4	0	4	0	0	0	4	0	6	56	0	75
直線		上り	4	2	5	6		7	39	1	58	24		26	3		3				3		3	6		7	1		1	4		4	90	3	114
		下り	4		8	7		9	65		92	31		33	4		4	1		1	4		4	2		2				11		14	129		167
		平坦	23	2	30	54		72	565		817	685	1	799	39		45	26		30	84		88	130		148	70		75	123	1	139	1,799	4	2,243
		計	31	4	43	67	0	88	669	1	967	740	1	858	46	0	52	27	0	31	91	0	95	138	0	157	71	0	76	138	1	157	2,018	7	2,524
一般交通の場所									5		12	15		16	1		1	1		1	3		5				3		3	60		80	88		118
合計			65	4	88	72	0	96	680	1	985	761	1	881	50	0	56	50	0	61	96	0	102	143	0	162	74	0	79	210	1	252	2,201	7	2,762

NO.3
（2025年01月～2025年12月）

道路線形 ＼ 事故類型			車両単独																							
			工作物衝突																					駐車車両運転者不在		
			電柱			標識			分離帯安全島等			防護柵等			家屋・塀			橋梁・橋脚			その他					
			件数	死者	傷者	件数	死者	傷者	件数	死者	傷者	件数	死者	傷者	件数	死者	傷者	件数	死者	傷者	件数	死者	傷者	件数	死者	傷者
カーブ・屈折	右	上り																1		1	1		1	1		1
		下り										1	1													
		平坦										1	1													
		計	0	0	0	0	0	0	0	0	0	2	2	0	0	0	0	1	0	1	1	0	1	1	0	1
	左	上り																								
		下り																			1		1	1		1
		平坦																								
		計	0	0	0	0	0	0	0	0	0	0	0	0	0	0	0	0	0	0	1	0	1	1	0	1
直線		上り																								
		下り							2	1	2															
		平坦	1		3				1		1	2		2							2	1	2	1		3
		計	1	0	3	0	0	0	3	1	3	2	0	2	0	0	0	0	0	0	2	1	2	1	0	3
一般交通の場所																					1		4	2		3
合計			1	0	3	0	0	0	3	1	3	4	2	2	0	0	0	1	0	1	5	1	8	5	0	8

NO.4
（2025年01月～2025年12月）

道路線形 ＼ 事故類型			車両単独																							
			路外逸脱						転倒			その他			計			列車			合計					
			転落			その他																				
			件数	死者	傷者	件数	死者	傷者	件数	死者	傷者	件数	死者	傷者	件数	死者	傷者	件数	死者	傷者	件数	死者	傷者	件数	死者	傷者
カーブ・屈折	右	上り													3		3				9		9			
		下り													1	1					12	1	12			
		平坦	1		1				1		1				3	1	2				34	1	39			
		計	1	0	1	0	0	0	1	0	1	0	0	0	7	2	5	0	0	0	55	2	60			
	左	上り										1		1	1		1				21		22			
		下り										1		1	3		3				16		22			
		平坦				1	1	1	1	1	1				2	2	2				32	2	44			
		計	0	0	0	1	1	1	1	1	1	2	0	2	6	2	6	0	0	0	69	2	88			
直線		上り										1		1	1		1				113	4	136			
		下り													2	1	2				141	2	178			
		平坦	1	1					2	1	1	2		2	12	3	14	1	1		2,110	14	2,553			
		計	1	1	0	0	0	0	2	1	1	3	0	3	15	4	17	1	1	0	2,364	20	2,867			
一般交通の場所												2	1	1	5	1	8				156	1	190			
合計			2	1	1	1	1	1	4	2	3	7	1	6	33	9	36	1	1	0	2,644	25	3,205			

17 法令違反別発生状況

（2025年01月～2025年12月）

区分 / 法令違反		発生件数				死者				傷者				（うち重傷者数）			
		本年	前年	増減	増減率	本年	前年	増減	増減率	本年	前年	増減	増減率	本年	前年	増減	増減率
信号無視		115	124	−9	−7.3	1	4	−3	−75.0	130	143	−13	−9.1	26	37	−11	−29.7
通行禁止		3	1	2	200.0					3	1	2	200.0	1		1	
通行区分	右側通行	79	70	9	12.9	4	2	2	100.0	97	97		0.0	15	12	3	25.0
	歩道等通行	7	9	−2	−22.2					7	9	−2	−22.2		1	−1	−100.0
	その他	21	23	−2	−8.7					25	28	−3	−10.7	2	4	−2	−50.0
車両通行帯			4	−4	−100.0						6	−6	−100.0				
最高速度		6	2	4	200.0					11	2	9	450.0	8	1	7	700.0
横断等禁止		162	141	21	14.9	1		1		189	163	26	16.0	28	15	13	86.7
車間距離不保持		5	4	1	25.0					9	5	4	80.0				
進路変更禁止		38	43	−5	−11.6					41	47	−6	−12.8	4	4		0.0
通行妨害（車両等）		1	1		0.0					1	1		0.0		1	−1	−100.0
追越	追越し方法	18	22	−4	−18.2					18	24	−6	−25.0	1	8	−7	−87.5
	禁止場所追越し	6	10	−4	−40.0					9	15	−6	−40.0	1	3	−2	−66.7
割込み等																	
踏切不停止等																	
右　折		17	16	1	6.3					19	17	2	11.8	4	2	2	100.0
交差点（原付の右折方法）																	
交差点（その他の右折方法）		21	19	2	10.5					22	21	1	4.8	5	3	2	66.7
左　折		42	26	16	61.5					45	26	19	73.1	7	5	2	40.0
交差点左折方法		22	21	1	4.8					25	23	2	8.7	4	2	2	100.0
優先通行妨害等		214	185	29	15.7		1	−1	−100.0	243	217	26	12.0	57	50	7	14.0
環状交差点	左折等方法違反																
	進行妨害（車両等）																
	安全進行義務違反																

区分 / 法令違反		発生件数				死者				傷者				（うち重傷者数）			
		本年	前年	増減	増減率	本年	前年	増減	増減率	本年	前年	増減	増減率	本年	前年	増減	増減率
交差点安全進行義務	交差道路通行車両	96	110	−14	−12.7		1	−1	−100.0	114	130	−16	−12.3	17	22	−5	−22.7
	反対方向からの右折車両	1	1		0.0					1	1		0.0				
	歩行者	9	9		0.0		1	−1	−100.0	9	8	1	12.5	3	4	−1	−25.0
	その他	117	97	20	20.6		2	−2	−100.0	119	99	20	20.2	16	18	−2	−11.1
歩行者妨害等	横断歩行者妨害等	116	109	7	6.4	2	2		0.0	115	111	4	3.6	21	38	−17	−44.7
	通行妨害（歩行者）	130	106	24	22.6	1	1		0.0	132	106	26	24.5	22	17	5	29.4
横断自転車妨害等		4	3	1	33.3					4	3	1	33.3	1	2	−1	−50.0
徐行場所	交差点	125	92	33	35.9					138	103	35	34.0	31	25	6	24.0
	交差点以外	4	5	−1	−20.0					4	6	−2	−33.3		1	−1	−100.0
指定場所一時不停止等		128	96	32	33.3					168	107	61	57.0	30	18	12	66.7
駐（停）車																	
灯　火																	
合図不履行等																	
乗車不適当																	
積載不適当（超積載）																	
積載不適当（その他）		3		3						4		4		1		1	
自転車の通行方法		1		1						1		1					
けん引																	
整備不良車両運転	ハンドル整備不良																
	ブレーキ整備不良																
	走行装置整備不良																
	自動運行装置整備不良																
	その他整備不良																

区分 / 法令違反		発生件数				死者				傷者				（うち重傷者数）			
		本年	前年	増減	増減率	本年	前年	増減	増減率	本年	前年	増減	増減率	本年	前年	増減	増減率
最低速度																	
酒酔い運転		5	2	3	150.0	1		1		6	3	3	100.0	2	1	1	100.0
過労等	覚せい剤等使用運転																
	シンナー等使用運転																
	その他薬物使用運転																
	過労運転	11	12	−1	−8.3					29	19	10	52.6	7	1	6	600.0
共同危険行為																	
安全運転義務	ハンドル操作不適	11	10	1	10.0	1	1		0.0	12	9	3	33.3	1	2	−1	−50.0
	ブレーキ操作不適	127	113	14	12.4		2	−2	−100.0	168	161	7	4.3	5	2	3	150.0
	前方不注意（内在的）	111	111		0.0	2	1	1	100.0	162	168	−6	−3.6	8	5	3	60.0
	前方不注意（外在的）	307	285	22	7.7	5	1	4	400.0	419	370	49	13.2	16	23	−7	−30.4
	動静不注視	245	256	−11	−4.3					354	356	−2	−0.6	15	15		0.0
	安全不確認（前左右）	166	181	−15	−8.3	1	1		0.0	187	204	−17	−8.3	17	13	4	30.8
	安全不確認（後方）	93	89	4	4.5					109	99	10	10.1	9	8	1	12.5
	安全速度	12	6	6	100.0	1		1		13	6	7	116.7	5	4	1	25.0
	予測不適	6	1	5	500.0					6	1	5	500.0	1		1	
	その他	4	2	2	100.0	1	1		0.0	3	1	2	200.0		1	−1	−100.0
幼児等通行妨害		1		1						1		1					
安全不確認ドア開放等		2	4	−2	−50.0					2	4	−2	−50.0				
停止措置義務		2	1	1	100.0					5	1	4	400.0				
高速国道等	燃料等点検措置義務																
	故障車両表示義務																
	自動二輪車乗車方法																
免許条件																	
その他		2	1	1	100.0					2	1	1	100.0				
対象外当事者																	
調査不能		3	2	1	50.0	3	2	1	50.0								
違反なし																	
車　両　計		2,619	2,425	194	8.0	24	23	1	4.3	3,181	2,922	259	8.9	391	368	23	6.3

NO.4

区分 / 法令違反		発生件数				死者				傷者				（うち重傷者数）			
		本年	前年	増減	増減率	本年	前年	増減	増減率	本年	前年	増減	増減率	本年	前年	増減	増減率
信号無視		3	4	−1	−25.0					3	4	−1	−25.0	2	1	1	100.0
通行区分	左側通行																
	車道通行																
	その他																
横断	横断歩道外																
	斜め横断																
	駐停車車両の直前直後	1		1						1		1					
	走行車両の直前直後																
	横断禁止場所																
幼児のひとり歩き																	
踏切不注意																	
酩酊、徘徊、寝そべり																	
路上遊戯																	
路上作業																	
飛出し																	
遠隔操作型小型車安全操作義務違反（歩行者）																	
その他																	
調査不能																	
違反なし																	
歩行者計		4	4		0.0					4	4		0.0	2	1	1	100.0
当事者不明		21	21		0.0	1		1		20	21	−1	−4.8	1	1		0.0
合　計		2,644	2,450	194	7.9	25	23	2	8.7	3,205	2,947	258	8.8	394	370	24	6.5

18 当事者種別発生状況

NO. 1

（2025年01月～2025年12月）

第二当事者 ＼ 第一当事者			乗用車																				
			大型車			中型車			準中型			普通車			軽自動車			ミニカー			小計		
			発生	死者	傷者	発生	死者	傷者	発生	死者	傷者	発生	死者	傷者	発生	死者	傷者	発生	死者	傷者	発生	死者	傷者
乗用車	大型車																						
	中型車											1		1							1		1
	準中型																						
	普通車											282		437	192		277	1		1	475		715
	軽自動車											218		299	165	1	231				383	1	530
	ミニカー														1		1				1		1
	計											501		737	358	1	509	1		1	860	1	1,247
貨物車	大型車														2	1	2				2	1	2
	中型車											4		4	1		1				5		5
	準中型											10		15	5	1	6				15	1	21
	普通車											20		24	13		16				33		40
	軽自動車		1		3							43		56	34		40				78		99
	計		1		3							77		99	55	2	65				133	2	167
特殊車	大型	農耕作業用																					
		その他																					
	小型	農耕作業用													1		1				1		1
		その他																					
	計														1		1				1		1
二輪車	小型	751以上										10		10	5		5				15		15
		401～750										1		1	2		2				3		3
		251～400										6		6	7		7				13		13
	軽二輪											19		20	16		16				35		36
	原付二種											45		47	31	1	32				76	1	79
	一般原付自転車											95		99	105		111				200		210
	計											176		183	166	1	173				342	1	356
路面電車																							
列車																							
特定小型	非特例																						
	特例																						
自転車			1		1							170		170	148		149				319		320
駆動補助機付自転車												29		29	24		24				53		53
その他軽車両																							
歩行者等	一般歩行者								1		1	194	3	195	132	3	131				327	6	327
	ローラースケート等																						
	電動車椅子														1		1				1		1
	手動車椅子																						
	小児用の車																						
	遠隔操作型小型車（非遠隔中）																						
	移動用小型車																						
	その他																						
	遠隔操作型小型車（遠隔中）																						
	計								1		1	194	3	195	133	3	132				328	6	328
物件等												9	1	15	7		9				16	1	24
相手なし			1		1										2	2	1				3	2	2
不明等																							
合計			3		5				1		1	1,156	4	1,428	894	9	1,063	1		1	2,055	13	2,498

NO. 2
（2025年01月～2025年12月）

第二当事者 ＼ 第一当事者		貨物車																		特殊車		
		大型車			中型車			準中型			普通車			軽自動車			小計			農耕作業用（大型）		
		発生	死者	傷者	発生	死者	傷者	発生	死者	傷者	発生	死者	傷者	発生	死者	傷者	発生	死者	傷者	発生	死者	傷者
乗用車	大型車																					
	中型車																					
	準中型																					
	普通車	8		15	4		9	22		34	17		21	39		57	90		136			
	軽自動車	9		9	4		5	17		22	14		26	45		56	89		118			
	ミニカー																					
	計	17		24	8		14	39		56	31		47	84		113	179		254			
貨物車	大型車				1		3				1		1				2		4			
	中型車	2		3				2	1	2							4	1	5			
	準中型				1		1				1		1	2		3	4		5			
	普通車	5		9	3		4	1		1	2		4	5		5	16		23			
	軽自動車	4		5	2		2	1		1	2		2	14		21	23		31			
	計	11		17	7		10	4	1	4	6		8	21		29	49	1	68			
特殊車	大型 農耕作業用																					
	大型 その他																					
	小型 農耕作業用																					
	小型 その他																					
	計																					
二輪車	小型 751以上	1		1				2		2							3		3			
	小型 401～750													4		4	4		4			
	小型 251～400	1		1										1		1	2		2			
	軽二輪	1		1				1		1	2		2	5		5	9		9			
	原付二種	1		1							1		1	9		9	11		11			
	一般原付自転車	2		2				1		1	5		5	24		24	32		32			
	計	6		6				4		4	8		8	43		43	61		61			
路面電車																						
列車																						
特定小型	非特例																					
特定小型	特例																					
自転車		1		1	1		1	3		3	11		11	30		32	46		48			
駆動補助機付自転車								2		2	3		3	6		7	11		12			
その他軽車両																						
歩行者等	一般歩行者	3	1	2	3	1	2	1		1	5		5	20		20	32	2	30			
	ローラースケート等																					
	電動車椅子							1		1							1		1			
	手動車椅子																					
	小児用の車																					
	遠隔操作型小型車（非遠隔中）																					
	移動用小型車																					
	その他																					
	遠隔操作型小型車（遠隔中）																					
	計	3	1	2	3	1	2	2		2	5		5	20		20	33	2	31			
物件等					2		2	1		1	1		2	2	2		6	2	5			
相手なし														1		1	1		1			
不明等																						
合計		38	1	50	21	1	29	55	1	72	65		84	207	2	245	386	5	480			

NO. 3
(2025年01月～2025年12月)

第二当事者 ＼ 第一当事者			特殊車												二輪車								
			その他(大型)			農耕作業用(小型)			その他(小型)			小計			小型(751以上)			小型(401～750)			小型(251～400)		
			発生	死者	傷者	発生	死者	傷者	発生	死者	傷者	発生	死者	傷者	発生	死者	傷者	発生	死者	傷者	発生	死者	傷者
乗用車	大型車																						
	中型車																						
	準中型																						
	普通車																				1		1
	軽自動車		1		3							1		3	2		2				2		3
	ミニカー																						
	計		1		3							1		3	2		2				3		4
貨物車	大型車																						
	中型車																						
	準中型																						
	普通車																						
	軽自動車																						
	計																						
特殊車	大型	農耕作業用																					
		その他																					
	小型	農耕作業用																					
		その他																					
	計																						
二輪車	小型	751以上													2		3						
		401～750																					
		251～400																					
	軽二輪																						
	原付二種														1		1						
	一般原付自転車																						
	計														3		4						
路面電車																							
列車																							
特定小型	非特例																						
	特例																						
自転車																					2		4
駆動補助機付自転車																							
その他軽車両																							
歩行者等	一般歩行者																				1		1
	ローラースケート等																						
	電動車椅子																						
	手動車椅子																						
	小児用の車																						
	遠隔操作型小型車(非遠隔中)																						
	移動用小型車																						
	その他																						
	遠隔操作型小型車(遠隔中)																						
	計																				1		1
物件等																					1	1	
相手なし															1	1	1						
不明等																							
合計			1		3							1		3	6	1	7				7	1	9

第二当事者 ＼ 第一当事者			二輪車												路面電車			列車			特定小型原付自転車		
			軽二輪			原付二種			一般原付自転車			小計									非特例		
			発生	死者	傷者	発生	死者	傷者	発生	死者	傷者	発生	死者	傷者	発生	死者	傷者	発生	死者	傷者	発生	死者	傷者
乗用車	大型車																						
	中型車		1		1							1		1									
	準中型																						
	普通車		4		4	3		3	21	1	25	29	1	33									
	軽自動車		2		2	3		6	18		20	27		33									
	ミニカー																						
	計		7		7	6		9	39	1	45	57	1	67									
貨物車	大型車																						
	中型車								2	1	1	2	1	1									
	準中型								1		1	1		1									
	普通車		2		2				2		3	4		5									
	軽自動車					2		3	1		1	3		4									
	計		2		2	2		3	6	1	6	10	1	11									
特殊車	大型	農耕作業用																					
		その他																					
	小型	農耕作業用																					
		その他																					
	計																						
二輪車	小型	751以上				1		1				3		4									
		401～750																					
		251～400							1		1	1		1									
	軽二輪								3		5	3		5									
	原付二種		1		2	1		1	2		3	5		7									
	一般原付自転車					1		2	8		9	9		11									
	計		1		2	3		4	14		18	21		28									
路面電車																							
列車																							
特定小型	非特例																						
	特例																						
自転車			1		1	6		6	7		8	16		19									
駆動補助機付自転車						2		3	1		1	3		4									
その他軽車両																							
歩行者等	一般歩行者		3		3	3		3	13		13	20		20									
	ローラースケート等																						
	電動車椅子																						
	手動車椅子																						
	小児用の車																						
	遠隔操作型小型車（非遠隔中）																						
	移動用小型車																						
	その他																	1	1				
	遠隔操作型小型車（遠隔中）																						
	計		3		3	3		3	13		13	20		20				1	1				
物件等			1		1				1	1		3	2	1									
相手なし			1		1				1	1		3	2	2									
不明等																							
合計			16		17	22		28	82	4	91	133	6	152				1	1				

NO. 5
（2025年01月～2025年12月）

第一当事者 / 第二当事者			特定小型原付自転車 特例			自転車			駆動補助機付自転車			その他軽車両			歩行者等 一般歩行者			歩行者等 ローラースケート等			歩行者等 電動車椅子		
			発生	死者	傷者	発生	死者	傷者	発生	死者	傷者	発生	死者	傷者	発生	死者	傷者	発生	死者	傷者	発生	死者	傷者
乗用車	大型車																						
	中型車																						
	準中型																						
	普通車					9		9							3		3						
	軽自動車					3		3															
	ミニカー																						
	計					12		12							3		3						
貨物車	大型車																						
	中型車																						
	準中型																						
	普通車																						
	軽自動車																						
	計																						
特殊車	大型	農耕作業用																					
		その他																					
	小型	農耕作業用																					
		その他																					
	計																						
二輪車	小型	751以上																					
		401～750																					
		251～400																					
	軽二輪																						
	原付二種																						
	一般原付自転車					4		6							1		1						
	計					4		6							1		1						
路面電車																							
列車																							
特定小型	非特例																						
	特例																						
自転車						7		9	1		1												
駆動補助機付自転車																							
その他軽車両																							
歩行者等	一般歩行者					17		17	2		2												
	ローラースケート等																						
	電動車椅子																						
	手動車椅子																						
	小児用の車																						
	遠隔操作型小型車（非遠隔中）																						
	移動用小型車																						
	その他																						
	遠隔操作型小型車（遠隔中）																						
	計					17		17	2		2												
物件等																							
相手なし						1		1															
不明等																							
合計						41		45	3		3				4		4						

（2025年01月～2025年12月）

第二当事者 ＼ 第一当事者			歩行者等																				
			手動車椅子			小児用の車			遠隔操作型小型車(非遠隔中)			移動用小型車			その他			遠隔操作型小型車(遠隔中)			小計		
			発生	死者	傷者	発生	死者	傷者	発生	死者	傷者	発生	死者	傷者	発生	死者	傷者	発生	死者	傷者	発生	死者	傷者
乗用車	大型車																						
	中型車																						
	準中型																						
	普通車																				3		3
	軽自動車																						
	ミニカー																						
	計																				3		3
貨物車	大型車																						
	中型車																						
	準中型																						
	普通車																						
	軽自動車																						
	計																						
特殊車	大型	農耕作業用																					
		その他																					
	小型	農耕作業用																					
		その他																					
	計																						
二輪車	小型	751以上																					
		401～750																					
		251～400																					
	軽二輪																						
	原付二種																						
	一般原付自転車																				1		1
	計																				1		1
路面電車																							
列車																							
特定小型	非特例																						
	特例																						
自転車																							
駆動補助機付自転車																							
その他軽車両																							
歩行者等	一般歩行者																						
	ローラースケート等																						
	電動車椅子																						
	手動車椅子																						
	小児用の車																						
	遠隔操作型小型車（非遠隔中）																						
	移動用小型車																						
	その他																						
	遠隔操作型小型車（遠隔中）																						
	計																						
物件等																							
相手なし																							
不明等																							
合計																					4		4

NO. 7
（2025年01月～2025年12月）

第二当事者 ＼ 第一当事者			不明等			合計		
			発生	死者	傷者	発生	死者	傷者
乗用車	大型車							
	中型車					2		2
	準中型							
	普通車		4		4	610	1	900
	軽自動車		3		3	506	1	690
	ミニカー					1		1
	計		7		7	1,119	2	1,593
貨物車	大型車					4	1	6
	中型車					11	2	11
	準中型					20	1	27
	普通車					53		68
	軽自動車		1		1	105		135
	計		1		1	193	4	247
特殊車	大型	農耕作業用						
		その他						
	小型	農耕作業用				1		1
		その他						
	計					1		1
二輪車	小型	751以上	1		1	22		23
		401～750				7		7
		251～400				16		16
	軽二輪					47		50
	原付二種		1		1	93	1	98
	一般原付自転車		1		1	247		261
	計		3		3	432	1	455
路面電車								
列車								
特定小型	非特例							
	特例							
自転車			4		4	393		401
駆動補助機付自転車						67		69
その他軽車両								
歩行者等	一般歩行者		5		5	403	8	401
	ローラースケート等							
	電動車椅子					2		2
	手動車椅子							
	小児用の車							
	遠隔操作型小型車（非遠隔中）							
	移動用小型車							
	その他					1	1	
	遠隔操作型小型車（遠隔中）							
	計		5		5	406	9	403
物件等						25	5	30
相手なし						8	4	6
不明等								
合計			20		20	2,644	25	3,205

19 当事者の状態別・性別・年齢別発生状況

(1)第一当事者　　(2025年01月～2025年12月)

状態・性別 ＼ 年齢			0～6	7～9	10～12	13～15	16～19	20～24	25～29	30～39	40～49	50～59	60～64	65～69	70～79	80以上	不明その他	計	構成率
乗用車		男					27	93	92	148	156	204	99	78	195	107		1,199	71.2
		女					7	45	46	116	154	169	79	78	121	41		856	91.1
		計	0	0	0	0	34	138	138	264	310	373	178	156	316	148	0	2,055	77.7
貨物車		男					2	23	32	41	56	85	33	24	42	14		352	20.9
		女						2	1	2	8	8	2	1	7	3		34	3.6
		計	0	0	0	0	2	25	33	43	64	93	35	25	49	17	0	386	14.6
二輪車	自動二輪車	男					3	4	7	8	5	10	7	4	3			51	3.0
		女																0	0.0
		計	0	0	0	0	3	4	7	8	5	10	7	4	3	0	0	51	1.9
	一般原付自転車	男					16	3	2	10	2	7	1	3	4	2		50	3.0
		女					9	1	2		1	3	1	3	6	6		32	3.4
		計	0	0	0	0	25	4	4	10	3	10	2	6	10	8	0	82	3.1
特殊車		男										1						1	0.1
		女																0	0.0
		計	0	0	0	0	0	0	0	0	0	1	0	0	0	0	0	1	0.0
列車		男									1							1	0.1
		女																0	0.0
		計	0	0	0	0	0	0	0	0	1	0	0	0	0	0	0	1	0.0
特定小型原付自転車		男																0	0.0
		女																0	0.0
		計	0	0	0	0	0	0	0	0	0	0	0	0	0	0	0	0	0.0
軽車両	自転車	男				5	3	3	2	3	1	1			4	3		25	1.5
		女				2	3	2		1	2	3	1		2			16	1.7
		計	0	0	0	7	6	5	2	4	3	4	1	0	6	3	0	41	1.6
	駆動補助機付自転車	男									1				1			2	0.1
		女													1			1	0.1
		計	0	0	0	0	0	0	0	0	1	0	0	0	2	0	0	3	0.1
	その他	男																0	0.0
		女																0	0.0
		計	0	0	0	0	0	0	0	0	0	0	0	0	0	0	0	0	0.0
歩行者等		男			1							1	1					3	0.2
		女													1			1	0.1
		計	0	0	1	0	0	0	0	0	0	1	1	0	1	0	0	4	0.2
計		男			1	5	51	126	135	210	222	309	141	109	249	126		1,684	100.0
		女				2	19	50	49	119	165	183	83	82	138	50		940	100.0
		計	0	0	1	7	70	176	184	329	387	492	224	191	387	176	0	2,624	99.2
その他不明		男																0	0.0
		女																0	0.0
		計	0	0	0	0	0	0	0	0	0	0	0	0	0	0	20	20	0.8
合計		男	0	0	1	5	51	126	135	210	222	309	141	109	249	126	0	1,684	100.0
		女	0	0	0	2	19	50	49	119	165	183	83	82	138	50	0	940	100.0
		計	0	0	1	7	70	176	184	329	387	492	224	191	387	176	20	2,644	100.0
構成率		男	0.0	0.0	0.1	0.3	3.0	7.5	8.0	12.5	13.2	18.3	8.4	6.5	14.8	7.5	0.0	100.0	
		女	0.0	0.0	0.0	0.2	2.0	5.3	5.2	12.7	17.6	19.5	8.8	8.7	14.7	5.3	0.0	100.0	
		計	0.0	0.0	0.0	0.3	2.6	6.7	7.0	12.4	14.6	18.6	8.5	7.2	14.6	6.7	0.8	100.0	

（2）第二当事者

（2025年01月～2025年12月）

状態・性別 ＼ 年齢			0～6	7～9	10～12	13～15	16～19	20～24	25～29	30～39	40～49	50～59	60～64	65～69	70～79	80以上	不明その他	計	構成率
乗用車		男					3	43	60	122	111	127	46	38	52	12		614	39.1
		女					3	22	39	93	112	129	40	24	35	8		505	48.6
		計	0	0	0	0	6	65	99	215	223	256	86	62	87	20	0	1,119	42.9
貨物車		男					2	6	17	37	41	33	12	11	16	1		176	11.2
		女						3		2	7	4		1				17	1.6
		計	0	0	0	0	2	9	17	39	48	37	12	12	16	1	0	193	7.4
二輪車	自動二輪車	男					16	12	12	24	27	45	15	8	3	4		166	10.6
		女					2	2	1	3	5	4	1		1			19	1.8
		計	0	0	0	0	18	14	13	27	32	49	16	8	4	4	0	185	7.1
	一般原付自転車	男					21	26	14	22	20	18	4	7	16	7		155	9.9
		女					9	8	7	9	6	13	4	9	23	4		92	8.8
		計	0	0	0	0	30	34	21	31	26	31	8	16	39	11	0	247	9.5
特殊車		男														1		1	0.1
		女																0	0.0
		計	0	0	0	0	0	0	0	0	0	0	0	0	0	1	0	1	0.0
列車		男																0	0.0
		女																0	0.0
		計	0	0	0	0	0	0	0	0	0	0	0	0	0	0	0	0	0.0
特定小型原付自転車		男																0	0.0
		女																0	0.0
		計	0	0	0	0	0	0	0	0	0	0	0	0	0	0	0	0	0.0
軽車両	自転車	男	1	11	18	28	23	15	8	23	25	17	9	4	16	11		209	13.3
		女	2	4	7	13	27	23	9	18	14	25	11	9	14	8		184	17.7
		計	3	15	25	41	50	38	17	41	39	42	20	13	30	19	0	393	15.1
	駆動補助機付自転車	男				2	6			2	1	1			4	5		21	1.3
		女					9	5	1	6	7	4			7	7		46	4.4
		計	0	0	0	2	15	5	1	8	8	5	0	0	11	12	0	67	2.6
	その他	男																0	0.0
		女																0	0.0
		計	0	0	0	0	0	0	0	0	0	0	0	0	0	0	0	0	0.0
歩行者等		男	6	9	7	3	5	10	11	25	21	37	22	24	24	25		229	14.6
		女	2	3	6	1	6	12	6	18	20	25	10	11	32	25		177	17.0
		計	8	12	13	4	11	22	17	43	41	62	32	35	56	50	0	406	15.5
計		男	7	20	25	33	76	112	122	255	246	278	108	92	131	66		1,571	100.0
		女	4	7	13	14	56	75	63	149	171	204	66	54	112	52		1,040	100.0
		計	11	27	38	47	132	187	185	404	417	482	174	146	243	118	0	2,611	100.0
その他不明		男																0	0.0
		女																0	0.0
		計	0	0	0	0	0	0	0	0	0	0	0	0	0	0	0	0	0.0
合計		男	7	20	25	33	76	112	122	255	246	278	108	92	131	66	0	1,571	100.0
		女	4	7	13	14	56	75	63	149	171	204	66	54	112	52	0	1,040	100.0
		計	11	27	38	47	132	187	185	404	417	482	174	146	243	118	0	2,611	100.0
構成率		男	0.4	1.3	1.6	2.1	4.8	7.1	7.8	16.2	15.7	17.7	6.9	5.9	8.3	4.2	0.0	100.0	
		女	0.4	0.7	1.3	1.3	5.4	7.2	6.1	14.3	16.4	19.6	6.3	5.2	10.8	5.0	0.0	100.0	
		計	0.4	1.0	1.5	1.8	5.1	7.2	7.1	15.5	16.0	18.5	6.7	5.6	9.3	4.5	0.0	100.0	

20 当事者別・一時停止規制箇所別発生状況

（1） 第一当事者

（2025年01月～2025年12月）

交差点幅員		交差点大（13m以上）												交差点中（5.5m以上）												交差点小（5.5m未満）												合計
規制の区分		標識									法定外表示			標識									法定外表示			標識									法定外表示			
		標準			拡大			縮小	その他	規制なし	表示あり	表示なし	その他	標準			拡大			縮小	その他	規制なし	表示あり	表示なし	その他	標準			拡大			縮小	その他	規制なし	表示あり	表示なし	その他	
車種		反射式	自発光式	内部照明式	反射式	自発光式	内部照明式							反射式	自発光式	内部照明式	反射式	自発光式	内部照明式							反射式	自発光式	内部照明式	反射式	自発光式	内部照明式							
乗用車	大型車									1		1																										1
乗用車	中型車																																					
乗用車	準中型車																					1		1														1
乗用車	普通車	1								40	1	40		27								243	27	243		38	1							125	38	126		475
乗用車	軽自動車									30		30		22								200	22	200		33								133	33	133		418
乗用車	ミニカー																																	1		1		1
乗用車	小計	1								71	1	71		49								444	49	444		71	1							259	71	260		896
貨物車	大型車									3		3										7		7														10
貨物車	中型車									1		1										3		3										2		2		6
貨物車	準中型車									2		2										5		5		2								2	2	2		11
貨物車	普通車									6		6										5		5		3								12	3	12		26
貨物車	軽自動車									10		10		4								31	4	31		8								36	8	36		89
貨物車	小計									22		22		4								51	4	51		13								52	13	52		142
特殊車																																						
二輪車	小型 751cc以上																					1		1														1
二輪車	小型 401～750cc																																					
二輪車	小型 251～400cc																					2		2		1									1			3
二輪車	軽二輪																					5		5										3		3		8
二輪車	原付二種													1								4	1	4		1								5	1	5		11
二輪車	一般原付自転車									5		5		3								14	3	14		8								17	8	17		47
二輪車	小計									5		5		4								26	4	26		10								25	10	25		70
特定小型原付自転車																																						
自転車										3		3		1								8	1	8										10		10		22
合計		1								101	1	101		58								529	58	529		94	1							346	94	347		1,130

（2） 第二当事者

（2025年01月～2025年12月）

交差点幅員		交差点大（13m以上）												交差点中（5.5m以上）												交差点小（5.5m未満）												合計
規制の区分		標識									法定外表示			標識									法定外表示			標識									法定外表示			
		標準			拡大			縮小	その他	規制なし	表示あり	表示なし	その他	標準			拡大			縮小	その他	規制なし	表示あり	表示なし	その他	標準			拡大			縮小	その他	規制なし	表示あり	表示なし	その他	
車種		反射式	自発光式	内部照明式	反射式	自発光式	内部照明式							反射式	自発光式	内部照明式	反射式	自発光式	内部照明式							反射式	自発光式	内部照明式	反射式	自発光式	内部照明式							
乗用車	大型車																																					
	中型車																					1		1														1
	準中型車																																					
	普通車									20		20		1								107	1	107										38		38		166
	軽自動車									22		22		2								104	2	104										37		37		165
	ミニカー																																					
	小計									42		42		3								212	3	212										75		75		332
貨物車	大型車																																					
	中型車																																	1		1		1
	準中型車									1		1										3		3										1		1		5
	普通車									2		2										8		8										3		3		13
	軽自動車									5		5										19		19										8		8		32
	小計									8		8										30		30										13		13		51
特殊車																																						
二輪車	二輪車小型 751CC以上									1		1										5		5										3		3		9
	二輪車小型 401～750cc									1		1										1		1														2
	二輪車小型 251～400cc									1		1										5		5										2		2		8
	軽二輪									6		6										14		14										9		9		29
	原付二種									4		4										28		28										21		21		53
	一般原付自転車									4		4		5								83	5	83										70		70		162
	小計									17		17		5								136	5	136										105		105		263
特定小型原付自転車																																						
自転車										33		33		3								144	3	144		18								121	19	120		319
合計										100		100		11								522	11	522		18								314	19	313		965

21 用途別発生状況

NO. 1
(2025年01月～2025年12月)

第二当事者 ＼ 第一当事者		事業用																				
		路線バス			貸切バス			タクシー・ハイヤー						特定			貨物			計		
								法人			個人											
		件数	死者	傷者	件数	死者	傷者	件数	死者	傷者	件数	死者	傷者	件数	死者	傷者	件数	死者	傷者	件数	死者	傷者
事業用	路線バス																					
事業用	貸切バス																					
事業用	タクシーハイヤー 法人																					
事業用	タクシーハイヤー 個人																					
事業用	特定																					
事業用	貨物																5		8	5		8
事業用	計																5		8	5		8
自家用・原付（一般・二種）	レンタカー																2		4	2		4
自家用・原付（一般・二種）	スクールバス																					
自家用・原付（一般・二種）	代行運転 代行運転車																					
自家用・原付（一般・二種）	代行運転 随伴用車																					
自家用・原付（一般・二種）	その他 乗用							4		6	1		1	1		1	58		75	64		83
自家用・原付（一般・二種）	その他 貨物	1		3				2		2				1		1	15		23	19		29
自家用・原付（一般・二種）	計	1		3				6		8	1		1	2		2	75		102	85		116
自転車・特定小型原付自転車	自転車便等																					
自転車・特定小型原付自転車	レンタル																					
自転車・特定小型原付自転車	その他							4		4							10		12	14		16
自転車・特定小型原付自転車	計							4		4							10		12	14		16
対象外当事者		1		1				4		4				1		1	10	2	8	16	2	14
合計		2		4				14		16	1		1	3		3	100	2	130	120	2	154

NO. 2
(2025年01月～2025年12月)

第二当事者 ＼ 第一当事者			自家用・原付(一般・二種)																				
			レンタカー			スクールバス			代行運転						その他						計		
									代行運転車			随伴用車			乗用			貨物					
			件数	死者	傷者	件数	死者	傷者	件数	死者	傷者	件数	死者	傷者	件数	死者	傷者	件数	死者	傷者	件数	死者	傷者
事業用	路線バス																						
事業用	貸切バス																						
事業用	タクシーハイヤー	法人													7		7	1		1	8		8
事業用	タクシーハイヤー	個人													1		1				1		1
事業用	特定																						
事業用	貨物														17	2	18	5	2	4	22	4	22
事業用	計														25	2	26	6	2	5	31	4	31
自家用・原付(一般・二種)	レンタカー														20		25	2		3	22		28
自家用・原付(一般・二種)	スクールバス																						
自家用・原付(一般・二種)	代行運転	代行運転車																					
自家用・原付(一般・二種)	代行運転	随伴用車																					
自家用・原付(一般・二種)	その他	乗用	31		44										1,223	3	1,627	171		224	1,425	3	1,895
自家用・原付(一般・二種)	その他	貨物	7		10										116		146	21		25	144		181
自家用・原付(一般・二種)	計		38		54										1,359	3	1,798	194		252	1,591	3	2,104
自転車・特定小型原付自転車	自転車便等																						
自転車・特定小型原付自転車	レンタル																						
自転車・特定小型原付自転車	その他		7		7										381		386	46		47	434		440
自転車・特定小型原付自転車	計		7		7										381		386	46		47	434		440
対象外当事者			9		9										363	13	367	26	2	25	398	15	401
合計			54		70										2,128	18	2,577	272	4	329	2,454	22	2,976

NO. 3
（2025年01月～2025年12月）

第二当事者 ＼ 第一当事者			自転車・特定小型原付自転車												対象外当事者			合　計		
			貨物			レンタル			その他			計								
			件数	死者	傷者	件数	死者	傷者	件数	死者	傷者	件数	死者	傷者	件数	死者	傷者	件数	死者	傷者
事業用	路線バス																			
	貸切バス																			
	タクシーハイヤー	法人																8		8
		個人																1		1
	特　定																			
	貨　物																	27	4	30
	計																	36	4	39
自家用・原付（一般・二種）	レンタカー																	24		32
	スクールバス																			
	代行運転	代行運転車																		
		随伴用車																		
	その他	乗用							16		18	16		18	15		17	1,520	3	2,013
		貨物													1		1	164		211
	計								16		18	16		18	16		18	1,708	3	2,256
自転車・特定小型原付自転車	自転車便等																			
	レンタル																			
	その他								8		10	8		10	4		4	460		470
	計								8		10	8		10	4		4	460		470
対象外当事者									20		20	20		20	6	1	5	440	18	440
合　計									44		48	44		48	26	1	27	2,644	25	3,205

22 車両形状別・用途別発生状況

NO. 1

(1)第一当事者

(2025年01月～2025年12月)

用途 / 車両形状		事業用																				
		路線バス			貸切バス			タクシー・ハイヤー						特定			貨物			計		
								法人			個人											
		件数	死者	傷者	件数	死者	傷者	件数	死者	傷者	件数	死者	傷者	件数	死者	傷者	件数	死者	傷者	件数	死者	傷者
乗用車	バス	2		4																2		4
	マイクロバス																					
	ミニバン等							1		2	1		1	1		1				3		4
	セダン等							13		14				2		2	1		1	16		17
	トライク																					
	小計	2		4				14		16	1		1	3		3	1		1	21		25
貨物車	冷凍保冷車																3		4	3		4
	ダンプカー																8		11	8		11
	1 BOX 等																10		13	10		13
	ライトバン																25		28	25		28
	トレーラー																3		4	3		4
	トラック等																50	2	69	50	2	69
	立ち乗り型電動車																					
	小計																99	2	129	99	2	129
対象外当事者																						
合計		2		4				14		16	1		1	3		3	100	2	130	120	2	154

NO. 2

(2025年01月～2025年12月)

用途 / 車両形状		自家用・原付(一般・二種)																				
		レンタカー			スクールバス			代行運転						その他						計		
								代行運転車			随伴用車			乗用			貨物					
		件数	死者	傷者	件数	死者	傷者	件数	死者	傷者	件数	死者	傷者	件数	死者	傷者	件数	死者	傷者	件数	死者	傷者
乗用車	バス													1		1				1		1
	マイクロバス																					
	ミニバン等	2		2										142	3	177				144	3	179
	セダン等	36		46										1,853	10	2,247				1,889	10	2,293
	トライク																					
	小計	38		48										1,996	13	2,425				2,034	13	2,473
貨物車	冷凍保冷車																5		7	5		7
	ダンプカー	1		1													4		5	5		6
	1 BOX 等	4		6													55		67	59		73
	ライトバン	6		8													93		116	99		124
	トレーラー																4		4	4		4
	トラック等	5		7													110	3	130	115	3	137
	立ち乗り型電動車																					
	小計	16		22													271	3	329	287	3	351
対象外当事者														132	5	152	1	1		133	6	152
合計		54		70										2,128	18	2,577	272	4	329	2,454	22	2,976

NO. 3
（2025年01月～2025年12月）

車両形状 ＼ 用途		自転車・特定小型原付自転車												対象外当事者			合計		
		貨物			レンタル			その他			計								
		件数	死者	傷者	件数	死者	傷者	件数	死者	傷者	件数	死者	傷者	件数	死者	傷者	件数	死者	傷者
乗用車	バス																3		5
	マイクロバス																		
	ミニバン等																147	3	183
	セダン等																1,905	10	2,310
	トライク																		
	小計																2,055	13	2,498
貨物車	冷凍保冷車																8		11
	ダンプカー																13		17
	1 BOX 等																69		86
	ライトバン																124		152
	トレーラー																7		8
	トラック等																165	5	206
	立ち乗り型電動車																		
	小計																386	5	480
対象外当事者								44		48	44		48	26	1	27	203	7	227
合計								44		48	44		48	26	1	27	2,644	25	3,205

NO. 4

(2)第二当事者

(2025年01月～2025年12月)

用途 / 車両形状		事業用																				
		路線バス			貸切バス			タクシー・ハイヤー						特定			貨物			計		
								法人			個人											
		件数	死者	傷者	件数	死者	傷者	件数	死者	傷者	件数	死者	傷者	件数	死者	傷者	件数	死者	傷者	件数	死者	傷者
乗用車	バス																					
	マイクロバス																					
	ミニバン等																					
	セダン等							8		8	1		1							9		9
	トライク																					
	小計							8		8	1		1							9		9
貨物車	冷凍保冷車																					
	ダンプカー																					
	1 BOX 等																3		4	3		4
	ライトバン																7		9	7		9
	トレーラー																1		1	1		1
	トラック等																13	4	13	13	4	13
	立ち乗り型電動車																					
	小計																24	4	27	24	4	27
対象外当事者																	3		3	3		3
合計								8		8	1		1				27	4	30	36	4	39

NO. 5

(2025年01月～2025年12月)

用途 / 車両形状		自家用・原付(一般・二種)																				
		レンタカー			スクールバス			代行運転						その他						計		
								代行運転車			随伴用車			乗用			貨物					
		件数	死者	傷者	件数	死者	傷者	件数	死者	傷者	件数	死者	傷者	件数	死者	傷者	件数	死者	傷者	件数	死者	傷者
乗用車	バス																					
	マイクロバス													1		1				1		1
	ミニバン等	1		1										90	1	168				91	1	169
	セダン等	17		21										1,000	1	1,392				1,017	1	1,413
	トライク													1		1				1		1
	小計	18		22										1,092	2	1,562				1,110	2	1,584
貨物車	冷凍保冷車																3		3	3		3
	ダンプカー																1		1	1		1
	1 BOX 等	1		3													42		54	43		57
	ライトバン	1		2													53		70	54		72
	トレーラー																1		1	1		1
	トラック等	4		5													63		81	67		86
	立ち乗り型電動車													1		1				1		1
	小計	6		10										1		1	163		210	170		221
対象外当事者														427	1	450	1		1	428	1	451
合計		24		32										1,520	3	2,013	164		211	1,708	3	2,256

NO. 6
（2025年01月～2025年12月）

車両形状＼用途		自転車・特定小型原付自転車												対象外当事者			合計		
		貨物			レンタル			その他			計								
		件数	死者	傷者	件数	死者	傷者	件数	死者	傷者	件数	死者	傷者	件数	死者	傷者	件数	死者	傷者
乗用車	バス																		
	マイクロバス																1		1
	ミニバン等																91	1	169
	セダン等																1,026	1	1,422
	トライク																1		1
	小計																1,119	2	1,593
貨物車	冷凍保冷車																3		3
	ダンプカー																1		1
	1 BOX 等																46		61
	ライトバン																61		81
	トレーラー																2		2
	トラック等																80	4	99
	立ち乗り型電動車																1		1
	小計																194	4	248
対象外当事者								460		470	460		470	440	18	440	1,331	19	1,364
合計								460		470	460		470	440	18	440	2,644	25	3,205

23 職業別・当事者種別発生状況

（1）第一当事者

（2025年01月～2025年12月）

職業別 ＼ 当事者種別		乗用車	貨物車	特殊車	自二車	一般原付	列車	特定小型	自転車	軽車両	歩行者等	物件等相手なし	当事者不明	計
幼児	未就園児													0
	就園児													0
小学生	1年生													0
	2年生													0
	3年生													0
	4年生													0
	5年生										1			1
	6年生													0
中学生	1年生								3					3
	2年生								3					3
	3年生								1					1
高校生	1年生					3			1					4
	2年生					2			1					3
	3年生	1			1	3			4					9
大学生		47	1		2	11			4					65
その他の学生		7				4			1					12
職業運転手	バス	4												4
	タクシー・ハイヤー	15												15
	トラック	12	47		1									60
	バイク				2	1								3
	自転車													0
	その他	7	4				1							12
公務(他に分類されるものを除く)		56	5		3	1					1			66
農業・林業		9	10			1								20
漁業		1												1
鉱業、採石業、砂利採取業		2												2
建設業		125	78	1	4	2								210
製造業		186	26		7	6			4					229
卸・小売業		168	34		2	9								213
金融・保険業		23	2			1			1					27
不動産業・物資賃貸業		32	1											33
運輸業・郵便業		29	57		4	3								93
情報通信業		14	1						1					16
電気・ガス・熱供給・水道業		10	10		2									22
学術研究・専門・技術サービス業		30	3						1					34
宿泊業・飲食サービス業		67	7		2	4			3					83
生活関連サービス業、娯楽業		82	15		4	6			1					108
教育・学習支援業		94	1						1					96
医療・福祉		273	9		3	4								289
複合サービス事業		12	2		2									16
サービス業(他に分類されないもの)		188	32		5	3			3		1			232
分類不能の産業		2	2											4
主婦・主夫		74	1			1			1					77
無職		480	37		7	17			10		1			552
外国人	外交官													0
	短期滞在者	2	1											3
	その他													0
調査不能		3												3
当事者不明													20	20
合計		2,055	386	1	51	82	1	0	44	0	4	0	20	2,644

（2）第二当事者

（2025年01月～2025年12月）

職業別 ＼ 当事者種別		乗用車	貨物車	特殊車	自二車	一般原付	列車	特定小型	自転車	軽車両	歩行者等	物件等相手なし	当事者不明	計
幼児	未就園児													0
	就園児								1		4			5
小学生	1年生								4		8			12
	2年生								4		1			5
	3年生								8		5			13
	4年生								4		3			7
	5年生								4		5			9
	6年生								8		3			11
中学生	1年生								21		5			26
	2年生								15		1			16
	3年生								8		1			9
高校生	1年生								17		1			18
	2年生				2	6			18		2			28
	3年生				1	5			16		1			23
大学生		14	1		15	23			28		9			90
その他の学生		1			3	8			9		5			26
職業運転手	バス	4	1		2						1			8
	タクシー・ハイヤー	14			1						1			16
	トラック	6	15		2	2			1		2			28
	バイク				1									1
	自転車													0
	その他	4									2			6
公務(他に分類されるものを除く)		44	4		16	3			16		10			93
農業・林業		8	8		1	1			2					20
漁業														0
鉱業、採石業、砂利採取業														0
建設業		68	46		10	7			7		14			152
製造業		127	13		20	14			28		15			217
卸・小売業		102	22		14	15			26		20			199
金融・保険業		22			2	4			2		6			36
不動産業・物資賃貸業		11	1		3	1			3		2			21
運輸業・郵便業		35	13		10	12			1		8			79
情報通信業		5	3		1	1			3		6			19
電気・ガス・熱供給・水道業		6	6		1	6			1		2			22
学術研究・専門・技術サービス業		19	2		3	2			5		5			36
宿泊業・飲食サービス業		36	7		7	10			13		7			80
生活関連サービス業、娯楽業		43	9		9	17			16		15			109
教育・学習支援業		49	1		2	5			4		6			67
医療・福祉		160	8		14	26			31		28			267
複合サービス事業		9	1		1	2			1		2			16
サービス業(他に分類されないもの)		120	24	1	18	20			32		38			253
分類不能の産業						1								1
主婦・主夫		46	1		1	4			14		17			83
無職		163	7		24	51			88		143			476
外国人	外交官													0
	短期滞在者										1			1
	その他													0
調査不能		3			1	1			1		1			7
当事者不明												33		33
合計		1,119	193	1	185	247	0	0	460	0	406	33	0	2,644

24 当事者別行動類型別発生状況

NO. 1
（2025年01月～2025年12月）

第一当事者 / 第二当事者 ＼ 区分		発進			直進									追越（抜）			進路変更						左折			右折					
					加速			等速			減速						右に			左に						専用車線利用			その他		
		件数	死者	傷者	件数	死者	傷者	件数	死者	傷者	件数	死者	傷者	件数	死者	傷者	件数	死者	傷者	件数	死者	傷者	件数	死者	傷者	件数	死者	傷者	件数	死者	傷者
発進		12		15	2		2	10		10	3		4	1		1							1		1	2		2	4		4
直進	加速	3		3	3		4	10	1	10	1		1							1		1	2		2	5		6	4		4
直進	等速	110		131	23		32	289	3	356	29		34	15		17	19		20	12		13	94		103	34		43	172		187
直進	減速	3		3	4		4	49	1	75	20		21	3		6	2		2	2		2	6		7	1		1	19		24
追越（抜）		2		2													2		2	2		2							1		1
進路変更	右に							2		2				1		1	1		1										1		2
進路変更	左に																1		1												
左折		3		3				20		22	2		3				1		1				5		5	2		2	9		9
右折	専用車線利用							13		18	1		1																		
右折	その他				2		2	27		33	2		2	4		4							11		13				5		5
転回								1		1																					
後退																															
横断		13		14	1		1	27		27	9		9	4		4							45		45	9		9	20		20
蛇行																															
逆走																															
急停止								2		7																					
停止		201		268	32		40	373	1	569	89		121	3		5	4		5				9		12	1		2	20		21
駐車（運転者在）					1		2	3		3																					
その他																															
対象外当事者		42	2	40	9	1	12	182	14	179	21		22										24		24	16		16	93	1	93
合計		389	2	479	77	1	99	1,008	20	1,312	177		218	31		38	30		32	17		18	197		212	70		81	348	1	370

NO. 2
（2025年01月～2025年12月）

第一当事者 / 区分 / 第二当事者	転回			後退			横断			蛇行			逆走			急停止			停止			駐車（運転者在）			その他			対象外当事者			合　計		
	件数	死者	傷者	件数	死者	傷者	件数	死者	傷者	件数	死者	傷者	件数	死者	傷者	件数	死者	傷者	件数	死者	傷者	件数	死者	傷者	件数	死者	傷者	件数	死者	傷者	件数	死者	傷者
発　進				3		3	1		1																			1		1	40		44
直進　加速				2		2	3		3																						34	1	36
直進　等速	10	1	14	9		11	60		71	2		2	2		2	1		1	3		3				1		1	10		10	895	4	1,051
直進　減速	2		2	5		5	6		8																						122	1	160
追越（抜）	1		1				1		1																						9		9
進路変更　右に																															5		6
進路変更　左に																															1		1
左　折	1		2																												43		47
右折　専用車線利用																												1		1	15		20
右折　その他				2		2																						1		1	54		62
転　回																															1		1
後　退																																	
横　断																												1		1	129		130
蛇　行																																	
逆　走																																	
急停止																															2		7
停　止				102		125	3		4				1		1										1		1	5		5	844	1	1,179
駐車（運転者在）				7		8																									11		13
その他																																	
対象外当事者	1		1	42		43	4		4																			5		5	439	18	439
合　計	15	1	20	172		199	78		92	2		2	3		3	1		1	3		3				2		2	24		24	2,644	25	3,205

25 当事者別・通行目的別発生状況

（2025年01月～2025年12月）

第一当事者 ＼ 第二当事者		業務		通勤		通学(園)等			私用												調査不能	対象外当事者	合計
		職業運転	業務目的	出勤	退社	登校	学業中	下校	観光・娯楽	ドライブ	散歩（自転車含む）	飲食	買物	訪問	送迎	通院	帰省	遊戯	疾病徘徊	その他			
業務	職業運転	7	2		1	1			2	1		1	9	3	2								29
業務	業務目的	6	44	7	6					1		8	37	18	10	1				2	3	2	145
通勤	出勤	3	16	136	9	3			1	3	1	2	32	14	16	3				3		2	244
通勤	退社	7	17	2	73		1	1	2	2		4	39	13	5					4		1	171
通学(園)等	登校		7	24	1							1	15	9	5					1		1	64
通学(園)等	学業中																						
通学(園)等	下校	2	1	1	9			1				1	18	3						1		1	38
私用	観光・娯楽	2	6		3				23	4			13	5	1						1		58
私用	ドライブ	8	5	2	5				3	37		1	16	6	5	1	1					2	92
私用	散歩（自転車含む）	2	4	7	3			1		3			25	5	3					1		1	55
私用	飲食	6	2		5				2	2		10	22	11	5							2	67
私用	買物	20	71	34	29	3		3	10	25		28	710	73	27	14				6		5	1,058
私用	訪問	12	36	9	12	1		1	2	3		3	64	301	15	2				1		1	463
私用	送迎	1	6	5	5	1			1	1			16	12	10					1			59
私用	通院		2	2	2				2				8		1	5				2		1	25
私用	帰省								1							1	1						3
私用	遊戯											1	2		1								4
私用	疾病徘徊									1			1										2
私用	その他		3	2	1							1	6	3	2	1		1		9		1	30
調査不能			2										1		1								4
対象外当事者		2	5	1	3				3	5		1	3	4	2					2	2		33
合計		78	229	232	167	9	1	7	52	88	1	62	1,037	480	111	28	2	1		33	6	20	2,644

26 シートベルト・ヘルメット・プロテクター着用状況

（2025年01月～2025年12月）

区分 / 車種			死者の着用状況							傷者の着用状況						
			着用			非着用			不明	着用			非着用			不明
			2点式	3点式	着用計	適用除外者	その他	非着用計		2点式	3点式	着用計	適用除外者	その他	非着用計	
シートベルト	乗用車	大型車												1	1	
		中型車												1	1	
		準中型車														
		普通車							1	1	851	852	4	40	44	1
		軽自動車		3	3		2	2			614	614		35	35	
		ミニカー									1	1		2	2	
		小計		3	3		2	2	1	1	1,466	1,467	4	79	83	1
	貨物車	大型車									4	4				
		中型車									11	11				
		準中型車		1	1						24	24		3	3	
		普通車									58	58	1		1	
		軽自動車					2	2			128	128		5	5	
		小計		1	1		2	2			225	225	1	8	9	
合計				4	4		4	4	1	1	1,691	1,692	5	87	92	1

区分 / 車種				死者の着用状況						傷者の着用状況					
				着用				非着用	不明	着用				非着用	不明
				離脱	離脱なし	離脱不明	着用計			離脱	離脱なし	離脱不明	着用計		
ヘルメット	二輪車	小型二輪車	751cc以上		1		1				23		23		
			401cc～750cc								7		7		
			251cc～400cc	1			1				18		18		
		軽二輪車								2	56		58	1	
		原付二種		1			1			4	97		101		
		一般原付自転車		1	2		3		1	15	268	1	284	3	
	特定小型	非特例													
		特例													
	軽車両	自転車								3	61	2	66	342	1
		駆動補助機付自転車									8		8	61	
合計				3	3		6		1	24	538	3	565	407	1

区分 / 車種				死者の着用状況			傷者の着用状況		
				着用	非着用	不明	着用	非着用	不明
プロテクター	二輪車	小型二輪車	751cc以上	1			13	9	
			401cc～750cc				3	4	
			251cc～400cc		1		4	14	
		軽二輪車					5	51	
		原付二種			1		4	95	1
		一般原付自転車			4		3	283	1
合計				1	6		32	456	2

27 年齢別・性別・運転経験年数別発生状況

(1)第一当事者

(2025年01月～2025年12月)

運転経験 / 性別 / 年齢	1年未満			2年未満			3年未満			4年未満			5年未満			10年未満			10年以上			免許外無免許			調査不能			合計		
	男	女	計	男	女	計	男	女	計	男	女	計	男	女	計	男	女	計	男	女	計	男	女	計	男	女	計	男	女	計
15歳以下																														
16～19歳	34	11	45	11	3	14	1	1	2	1		1										1	1	2				48	16	64
20～24歳	15	3	18	22	8	30	20	10	30	23	9	32	23	12	35	17	6	23				3		3				123	48	171
25～29歳	2	1	3	4		4	6	2	8	3	1	4	11	1	12	79	39	118	27	5	32	1		1				133	49	182
30～39歳	7		7		3	3	4	4	8		2	2				24	13	37	172	96	268							207	118	325
40～49歳				1		1		1	1	1	1	2		1	1	4	3	7	213	157	370							219	163	382
50～59歳		1	1		1	1		2	2				2		2	4	1	5	300	175	475	1		1				307	180	487
60～64歳				1		1										2	1	3	136	81	217	1		1				140	82	222
65～69歳	1		1													1		1	107	82	189							109	82	191
70歳以上																1	1	2	364	183	547	2		2				367	184	551
合　計	59	16	75	39	15	54	31	20	51	28	13	41	36	14	50	132	64	196	1,319	779	2,098	9	1	10				1,653	922	2,575

(2)第二当事者

(2025年01月～2025年12月)

運転経験 / 性別 / 年齢	1年未満			2年未満			3年未満			4年未満			5年未満			10年未満			10年以上			免許外無免許			調査不能			合計		
	男	女	計	男	女	計	男	女	計	男	女	計	男	女	計	男	女	計	男	女	計	男	女	計	男	女	計	男	女	計
15歳以下																														
16～19歳	18	7	25	16	5	21	8	2	10																			42	14	56
20～24歳	7	3	10	13	6	19	17	8	25	15	5	20	17	7	24	18	6	24										87	35	122
25～29歳	2	2	4	1	1	2		1	1	2	3	5	9	2	11	66	30	96	23	8	31							103	47	150
30～39歳	3		3				1	1	2				4	1	5	16	3	19	180	102	282	1		1				205	107	312
40～49歳	1		1					1	1	1		1				6	4	10	191	124	315		1	1				199	130	329
50～59歳				3		3	1		1	1		1					4	4	218	146	364							223	150	373
60～64歳																	1	1	77	44	121							77	45	122
65～69歳																			64	34	98							64	34	98
70歳以上																1	1	2	109	70	179	2		2				112	71	183
合　計	31	12	43	33	12	45	27	13	40	19	8	27	30	10	40	107	49	156	862	528	1,390	3	1	4				1,112	633	1,745

28 当事者の居住地別・事故発生地別発生状況

NO. 1

(1)第一当事者

(2025年01月～2025年12月)

発生地＼居住地	奈良市	大和高田市	大和郡山市	天理市	橿原市	桜井市	五條市	御所市	生駒市	香芝市	葛城市	宇陀市	山添村	平群町	三郷町	斑鳩町	安堵町	川西町	三宅町	田原本町	曽爾村	御杖村	高取町	明日香村
合　計	558	122	139	115	251	108	39	56	153	111	71	43	3	20	41	44	12	11	11	67	1	1	9	9
奈良市	455	1	27	13	12	3	1	2	40	2	2	4	1	1	3	3	1	1	1	4				1
大和高田市	1	63		2	15	2	2	5		15	18			1	2					5			1	
大和郡山市	34	1	73	3	6	1		1	4	2		1		1	1	2	3	1	2	2				
天理市	13	3	10	67	9	12	1			1		3				2		1	1	3				
橿原市	15	26	1	10	170	26	4	14	2	11	11	6			1				1	6		1	6	7
桜井市	2		1	5	4	45	1	1		2	1	10	1			1		1		7				
五條市		3					20																	
御所市	1	2	1		4		1	18			2												1	
生駒市	19		2		1	1		2	102	1				3	2	3								
香芝市	1	3		1	3	1		1		52	2			1			1			1				
葛城市		7			4	4	5	9		6	32								1					
宇陀市					1	2				1		17												
山添村													1											
平群町			3											8	2	2								
三郷町														1	17	4								
斑鳩町	3		6	3										1	3	20								
安堵町	1		2						1							2	5							
川西町	1		4			1				1								4						
三宅町			1		1	1						1								4				
田原本町	5	2	3	7	7	5	2	2	3	5	1				1		2	2	3	30				
曽爾村		1																			1			
御杖村																								
高取町		1			1		1				1												1	
明日香村					5							1												1
上牧町		1			1	1				2														
王寺町	1		1		2				1	3				1	4	2		1		1				
広陵町	2	7	3	2	5	1		1		5				2		2			2	1				
河合町	2		1	2						1	1				5	1				3				
吉野町						1																		
大淀町		1				1	1																	
下市町										1														
黒滝村																								
天川村																								
野迫川村																								
十津川村																								
下北山村																								
上北山村	1																							
川上村	1																							
東吉野村																								

(1)第一当事者

(2025年01月～2025年12月)

発生地＼居住地	上牧町	王寺町	広陵町	河合町	吉野町	大淀町	下市町	黒滝村	天川村	野迫川村	十津川村	下北山村	上北山村	川上村	東吉野村	県内計	三重県	京都府	大阪府	和歌山県	その他県外	県外計	不明	合計
合　計	31	35	68	18	12	41	10	2	1	0	3	0	1	2	1	2,220	29	73	225	21	55	403	21	2,644
奈良市	2	3	6	1		2										592	8	51	52	3	13	127	3	722
大和高田市	2	2	11			2	1									150	1		4	3	2	10	1	161
大和郡山市	1		1	1		1										142	3	6	9	1	3	22	4	168
天理市			2			1										129	5	5	9	1	6	26	2	157
橿原市	2	2	5	1	2	10	3							1		344	1	3	24	4	2	34	2	380
桜井市	1	1	1		1	2	1		1							90	1	1	6		3	11	1	102
五條市			2			1	1									27			8	6	2	16		43
御所市		1			2	2										35			11	1		12	1	48
生駒市	1	1	1													139		4	36		6	46	1	186
香芝市	3	2	8	1	1											82		1	14	1	2	18	2	102
葛城市	1	1	2													72		1	5	1	2	9		81
宇陀市															1	22	4		2		1	7		29
山添村		1														2	3		2		2	7	1	10
平群町		1														16			3			3		19
三郷町	1															23	1		2			3		26
斑鳩町		1		2												39			3			3		42
安堵町		1		1												13			1		1	2		15
川西町				1												12			2			2		14
三宅町	1	1														10						0		10
田原本町	2		4			1										87			3		3	6	1	94
曽爾村																2			2			2		4
御杖村																	1					1		1
高取町						3										8					1	1		9
明日香村						3										10	1					1	1	12
上牧町	7	4	1	1												18			4			4	1	23
王寺町	2	12	2	1												34		1	5			6		40
広陵町	2		18	1												54			7		1	8		62
河合町	3	1	4	7												31			4			4		35
吉野町					4									1		6			1			1		7
大淀町					2	12	4	1								22			1		1	2		24
下市町								1								2			1		2	3		5
黒滝村																						0		0
天川村																						0		0
野迫川村																						0		0
十津川村											3					3			3		1	4		7
下北山村																						0		0
上北山村													1			2						0		2
川上村						1										2					1	1		3
東吉野村																			1			1		1

(2)第二当事者

(2025年01月～2025年12月)

発生地＼居住地	奈良市	大和高田市	大和郡山市	天理市	橿原市	桜井市	五條市	御所市	生駒市	香芝市	葛城市	宇陀市	山添村	平群町	三郷町	斑鳩町	安堵町	川西町	三宅町	田原本町	曽爾村	御杖村	高取町	明日香村
合　計	555	159	128	124	286	113	36	47	176	130	75	36	3	19	38	39	18	14	15	62	0	2	7	4
奈良市	476	4	15	13	10		1	1	41	2	1	2	2		1	3		1		2				
大和高田市	2	93		1	10	3	1	5	1	15	7	1							1	1				
大和郡山市	26	1	77	6	7	3		1	3	3		1		1	1	3	7	2	2	3				
天理市	10	1	9	75	9	6			3	2	1	1				1	1		2	5			1	
橿原市	10	27	6	10	200	25	7	8		12	9	5			1	1		1	2	7			2	4
桜井市		2	2	4	9	54			1	2	1	12					1			3		1		
五條市	1	1		1	1	1	20	3			1							1					1	
御所市					2		4	22		1	7													
生駒市	19		2	2		1			121		1			4	1	1								
香芝市	1	4	2		2		1			63	3				1									
葛城市	1	11		1	6	3		4		5	40													
宇陀市					1	2		1	1	1	1	12	1											
山添村	1																							
平群町	1								1	1				8		1								
三郷町		1			1									1	20	1								
斑鳩町			4	1	1				1					2	2	22	2			1				
安堵町	1		2			1									1	1	6							
川西町	1		2		2					1								6	1					
三宅町			1	2														1	2					
田原本町	3	2	3	5	9	8		2	1	2	1	1		1	1			1	5	38			1	
曽爾村												1												
御杖村																						1		
高取町					4	1					1						1							
明日香村					4	1	2																1	
上牧町		2	1			1				4														
王寺町				1					1	4					6	3								
広陵町	1	7	1	1	5	1				8	1			1	2	1				2			1	
河合町	1	2	1	1		1			1	3					1	1		1						
吉野町					1																			
大淀町					2					1				1										
下市町																								
黒滝村																								
天川村																								
野迫川村																								
十津川村																								
下北山村																								
上北山村		1				1																		
川上村																								
東吉野村																								

(2)第二当事者

(2025年01月～2025年12月)

発生地＼居住地	上牧町	王寺町	広陵町	河合町	吉野町	大淀町	下市町	黒滝村	天川村	野迫川村	十津川村	下北山村	上北山村	川上村	東吉野村	県内計	三重県	京都府	大阪府	和歌山県	その他県外	県外計	不明	合計
合　計	40	30	53	27	5	21	4	0	1	0	2	0	2	0	0	2,260	18	70	183	21	48	340	0	2,600
奈良市	4		2	1		1							1			584	5	49	52	2	20	128		712
大和高田市	1		6	1			1									150	1		8	1		10		160
大和郡山市	1	1	1	1												151	1	5	8		3	17		168
天理市	2		2													130	3	2	12	2	3	22		152
橿原市		2	2	1	1	3					1					341		7	11	5	7	30		371
桜井市																92	4		3		1	8		100
五條市						1										31			3	4		7		38
御所市							1									37			6	4		10		47
生駒市	2	2														156		4	21		4	29		185
香芝市	7	2	8	2												96			4		2	6		102
葛城市	1		1	1												74			5		1	6		80
宇陀市		1	1													22	2		3		1	6		28
山添村																1			5		1	6		7
平群町		1														13			5		1	6		19
三郷町		2														26						0		26
斑鳩町	2	1		1												40			2			2		42
安堵町		1				1										14			1			1		15
川西町																13				1		1		14
三宅町			2	1												9			1			1		10
田原本町	2		2	1		1										89			3			3		92
曽爾村																1			2		1	3		4
御杖村																1						0		1
高取町						1										8			1			1		9
明日香村						2										9		1				1		10
上牧町	10	1		1												20			2		1	3		23
王寺町	3	15		3												36			4			4		40
広陵町	2		22			1										56			5			5		61
河合町	3	1	4	13												34			1			1		35
吉野町					2											3			2	1	1	4		7
大淀町					2	8	1						1			16		1	6		1	8		24
下市町						1	1		1							3		1	1			2		5
黒滝村																						0		0
天川村																						0		0
野迫川村																						0		0
十津川村											1					1	2		3	1		6		7
下北山村																						0		0
上北山村																2						0		2
川上村						1										1			2			2		3
東吉野村																			1			1		1

29 当事者の居住地別・当事者種別発生状況

（2025年01月～2025年12月）

当事者 種別 居住地	第一当事者									第二当事者								
	乗用車	貨物車	自二車	一般原付	特殊車	特定小型	自転車	歩行者等	計	乗用車	貨物車	自二車	一般原付	特殊車	特定小型	自転車	歩行者等	計
奈良市	442	63	12	24			17		558	172	27	33	54			157	112	555
大和高田市	96	15	3	4			3	1	122	56	7	5	23			41	27	159
大和郡山市	112	20	4	2			1		139	47	12	9	17			26	17	128
天理市	89	19		4			3		115	55	4	9	19			18	19	124
橿原市	193	37	3	13			4	1	251	131	16	17	29			56	37	286
桜井市	88	10	2	7				1	108	61	8	4	11			16	13	113
五條市	31	7		1					39	23	2	1	3	1		3	3	36
御所市	47	8		1					56	28	1	2	4			6	6	47
生駒市	133	9	3	4			4		153	73	9	13	13			28	40	176
香芝市	95	11		2			2	1	111	55	10	10	11			24	20	130
葛城市	57	10	1	1			2		71	32	7	6	10			9	11	75
宇陀市	34	7		1			1		43	22	1	1	2			1	9	36
山添村	3								3	1	2							3
平群町	19						1		20	3	2	2	5			2	5	19
三郷町	34	4	1	1			1		41	13	1	3	8			6	7	38
斑鳩町	34	5	2	2			1		44	17	5	3	3			4	7	39
安堵町	10	1		1					12	6			3			2	7	18
川西町	10	1							11	5		3	1			4	1	14
三宅町	9	2							11	9			2			3	1	15
田原本町	57	7	1	2					67	32	5	3	3			12	7	62
曽爾村		1							1									0
御杖村	1								1	1	1							2
高取町	5	3					1		9	6							1	7
明日香村	9								9	1			1			1	1	4
上牧町	26	3	1				1		31	13	7	6	3			3	8	40
王寺町	24	6	1	4					35	13	1	1	3			5	7	30
広陵町	52	12	2	1			1		68	22	4	2	5			12	8	53
河合町	18								18	7	3	6	4			5	2	27

当事者 種別 居住地	第一当事者									第二当事者								
	乗用車	貨物車	自二車	一般原付	特殊車	特定小型	自転車	歩行者等	計	乗用車	貨物車	自二車	一般原付	特殊車	特定小型	自転車	歩行者等	計
吉野町	11	1							12	3			1				1	5
大淀町	32	6	1	2					41	14	2	2	2				1	21
下市町	4	2	1	3					10	2	1						1	4
黒滝村	2								2									0
天川村	1								1	1								1
野迫川村									0									0
十津川村	2	1							3	1	1							2
下北山村									0									0
上北山村	1								1	2								2
川上村	1	1							2									0
東吉野村	1								1									0
小計	1,783	272	38	80	0	0	43	4	2,220	927	139	141	240	1	0	444	379	2,271
滋賀	3	3							6	6		1						7
京都	57	15		1					73	40	7	7	2			6	8	70
大阪	141	72	8	1	1		1		224	91	33	33	5			9	12	183
兵庫	15	6	3						24	9						1		10
和歌山	15	6							21	13	6	2						21
三重	23	4	2						29	13	3						2	18
その他	18	8							26	20	5	1					5	31
小計	272	114	13	2	1	0	1	0	403	192	54	44	7	0	0	16	27	340
合計	2,055	386	51	82	1	0	44	4	2,623	1,119	193	185	247	1	0	460	406	2,611

30 年齢別・性別の死傷者数

（2025年01月～2025年12月）

区分 / 性別 / 年齢	死者				傷者				（うち重傷者）				死傷者合計			
	男	女	計	構成率	男	女	計	構成率	男	女	計	構成率	男	女	計	構成率
0～3		1	1	4.0	8	18	26	0.8			0	0.0	8	19	27	0.8
4～6			0	0.0	13	14	27	0.8	1		1	0.3	13	14	27	0.8
7～9			0	0.0	36	17	53	1.7	1	2	3	0.8	36	17	53	1.6
10～12			0	0.0	39	18	57	1.8	1	2	3	0.8	39	18	57	1.8
13～15			0	0.0	48	22	70	2.2	8	2	10	2.5	48	22	70	2.2
16～19	1		1	4.0	94	79	173	5.4	10	13	23	5.8	95	79	174	5.4
20～24	2		2	8.0	129	100	229	7.1	8	11	19	4.8	131	100	231	7.2
25～29	1		1	4.0	144	95	239	7.5	19	5	24	6.1	145	95	240	7.4
30～39	2		2	8.0	275	205	480	15.0	25	13	38	9.6	277	205	482	14.9
40～49	1		1	4.0	280	212	492	15.4	25	10	35	8.9	281	212	493	15.3
50～59	2	1	3	12.0	293	251	544	17.0	36	18	54	13.7	295	252	547	16.9
60～64	1		1	4.0	118	79	197	6.1	19	14	33	8.4	119	79	198	6.1
65～69	2		2	8.0	96	78	174	5.4	18	14	32	8.1	98	78	176	5.4
70～79	2	1	3	12.0	145	149	294	9.2	25	38	63	16.0	147	150	297	9.2
80～89	4	4	8	32.0	68	69	137	4.3	22	30	52	13.2	72	73	145	4.5
90～			0	0.0	6	7	13	0.4	1	3	4	1.0	6	7	13	0.4
合 計	18	7	25	100.0	1,792	1,413	3,205	100.0	219	175	394	100.0	1,810	1,420	3,230	100.0

31 死傷者の状態別・性別・年齢別発生状況

NO. 1

（1） 死者

（2025年01月～2025年12月）

状態別・性別		年齢	0～6	7～9	10～12	13～15	16～19	20～24	25～29	30～39	40～49	50～59	60～64	65～69	70～79	80～89	90以上	合 計	構成率
乗用車	運転者	男						1								2		3	16.7
		女										1						1	14.3
		計	0	0	0	0	0	1	0	0	0	1	0	0	0	2	0	4	16.0
	同乗者	男						1										1	5.6
		女														1		1	14.3
		計	0	0	0	0	0	1	0	0	0	0	0	0	0	1	0	2	8.0
貨物車	運転者	男									1				1			2	11.1
		女																0	0.0
		計	0	0	0	0	0	0	0	0	1	0	0	0	1	0	0	2	8.0
	同乗者	男											1					1	5.6
		女																0	0.0
		計	0	0	0	0	0	0	0	0	0	0	1	0	0	0	0	1	4.0
二輪車	運転者	男					1					1		1				3	16.7
		女																0	0.0
		計	0	0	0	0	1	0	0	0	0	1	0	1	0	0	0	3	12.0
	同乗者	男																0	0.0
		女																0	0.0
		計	0	0	0	0	0	0	0	0	0	0	0	0	0	0	0	0	0.0
一般原付自転車	運転者	男								1		1						2	11.1
		女													1	1		2	28.6
		計	0	0	0	0	0	0	0	1	0	1	0	0	1	1	0	4	16.0
	同乗者	男																0	0.0
		女																0	0.0
		計	0	0	0	0	0	0	0	0	0	0	0	0	0	0	0	0	0.0
特定小型原付自転車	運転者	男																0	0.0
		女																0	0.0
		計	0	0	0	0	0	0	0	0	0	0	0	0	0	0	0	0	0.0
	同乗者	男																0	0.0
		女																0	0.0
		計	0	0	0	0	0	0	0	0	0	0	0	0	0	0	0	0	0.0
特殊車	運転者	男																0	0.0
		女																0	0.0
		計	0	0	0	0	0	0	0	0	0	0	0	0	0	0	0	0	0.0
	同乗者	男																0	0.0
		女																0	0.0
		計	0	0	0	0	0	0	0	0	0	0	0	0	0	0	0	0	0.0
自転車		男																0	0.0
		女																0	0.0
		計	0	0	0	0	0	0	0	0	0	0	0	0	0	0	0	0	0.0
駆動補助機付自転車		男																0	0.0
		女																0	0.0
		計	0	0	0	0	0	0	0	0	0	0	0	0	0	0	0	0	0.0
その他		男																0	0.0
		女																0	0.0
		計	0	0	0	0	0	0	0	0	0	0	0	0	0	0	0	0	0.0
歩行者等		男							1	1				1	1	2		6	33.3
		女	1													2		3	42.9
		計	1	0	0	0	0	0	1	1	0	0	0	1	1	4	0	9	36.0
その他の人		男																0	0.0
		女																0	0.0
		計	0	0	0	0	0	0	0	0	0	0	0	0	0	0	0	0	0.0
合 計		男	0	0	0	0	1	2	1	2	1	2	1	2	2	4	0	18	100.0
		女	1	0	0	0	0	0	0	0	0	1	0	0	1	4	0	7	100.0
		計	1	0	0	0	1	2	1	2	1	3	1	2	3	8	0	25	100.0
構成率		男	0.0	0.0	0.0	0.0	5.6	11.1	5.6	11.1	5.6	11.1	5.6	11.1	11.1	22.2	0.0	100.0	
		女	14.3	0.0	0.0	0.0	0.0	0.0	0.0	0.0	0.0	14.3	0.0	0.0	14.3	57.1	0.0	100.0	
		計	4.0	0.0	0.0	0.0	4.0	8.0	4.0	8.0	4.0	12.0	4.0	8.0	12.0	32.0	0.0	100.0	

（2）負傷者

（2025年01月～2025年12月）

状態別・性別		年齢	0～6	7～9	10～12	13～15	16～19	20～24	25～29	30～39	40～49	50～59	60～64	65～69	70～79	80～89	90以上	合 計	構成率
乗用車	運転者	男					4	41	60	120	128	121	45	37	52	10	2	620	34.6
		女					3	24	43	104	114	142	38	31	37	8		544	38.5
		計	0	0	0	0	7	65	103	224	242	263	83	68	89	18	2	1,164	36.3
	同乗者	男	12	16	12	9	7	10	9	15	7	10	5	3	9	6		130	7.3
		女	27	10	5	6	13	17	26	42	35	29	14	16	26	15	3	284	20.1
		計	39	26	17	15	20	27	35	57	42	39	19	19	35	21	3	414	12.9
貨物車	運転者	男					2	6	19	36	41	34	13	12	16	1		180	10.0
		女						3		2	6	4		1				16	1.1
		計	0	0	0	0	2	9	19	38	47	38	13	13	16	1	0	196	6.1
	同乗者	男	2			1	1	4	5	1	4	8		2		1		29	1.6
		女	1			1		2		3	2				1			10	0.7
		計	3	0	0	2	1	6	5	4	6	8	0	2	1	1	0	39	1.2
二輪車	運転者	男					18	14	16	26	29	48	18	8	4	3	1	185	10.3
		女					2	2	1	3	5	4	1		1			19	1.3
		計	0	0	0	0	20	16	17	29	34	52	19	8	5	3	1	204	6.4
	同乗者	男						2										2	0.1
		女					1		1									2	0.1
		計	0	0	0	0	1	2	1	0	0	0	0	0	0	0	0	4	0.1
一般原付自転車	運転者	男					27	26	15	27	21	17	4	7	19	8		171	9.5
		女					16	9	8	9	7	16	5	10	28	8		116	8.2
		計	0	0	0	0	43	35	23	36	28	33	9	17	47	16	0	287	9.0
	同乗者	男																0	0.0
		女																0	0.0
		計	0	0	0	0	0	0	0	0	0	0	0	0	0	0	0	0	0.0
特定小型原付自転車	運転者	男																0	0.0
		女																0	0.0
		計	0	0	0	0	0	0	0	0	0	0	0	0	0	0	0	0	0.0
	同乗者	男																0	0.0
		女																0	0.0
		計	0	0	0	0	0	0	0	0	0	0	0	0	0	0	0	0	0.0
特殊車	運転者	男														1		1	0.1
		女																0	0.0
		計	0	0	0	0	0	0	0	0	0	0	0	0	0	1	0	1	0.0
	同乗者	男																0	0.0
		女																0	0.0
		計	0	0	0	0	0	0	0	0	0	0	0	0	0	0	0	0	0.0
自転車		男	1	11	18	31	24	15	10	24	26	17	9	4	16	12		218	12.2
		女	2	4	7	14	27	25	9	18	15	27	11	9	15	8		191	13.5
		計	3	15	25	45	51	40	19	42	41	44	20	13	31	20	0	409	12.8
駆動補助機付自転車		男				2	6			2	1	1			5	4	1	22	1.2
		女					9	5	1	6	8	4			7	6	1	47	3.3
		計	0	0	0	2	15	5	1	8	9	5	0	0	12	10	2	69	2.2
その他		男																0	0.0
		女																0	0.0
		計	0	0	0	0	0	0	0	0	0	0	0	0	0	0	0	0	0.0
歩行者等		男	6	9	9	3	5	11	10	24	23	37	24	23	24	22	2	232	12.9
		女	1	3	6	1	8	13	6	18	20	25	10	11	34	24	3	183	13.0
		計	7	12	15	4	13	24	16	42	43	62	34	34	58	46	5	415	12.9
その他の人		男				2												2	0.1
		女	1															1	0.1
		計	1	0	0	2	0	0	0	0	0	0	0	0	0	0	0	3	0.1
合 計		男	21	36	39	48	94	129	144	275	280	293	118	96	145	68	6	1,792	100.0
		女	32	17	18	22	79	100	95	205	212	251	79	78	149	69	7	1,413	100.0
		計	53	53	57	70	173	229	239	480	492	544	197	174	294	137	13	3,205	100.0
構成率		男	1.2	2.0	2.2	2.7	5.2	7.2	8.0	15.3	15.6	16.4	6.6	5.4	8.1	3.8	0.3	100.0	
		女	2.3	1.2	1.3	1.6	5.6	7.1	6.7	14.5	15.0	17.8	5.6	5.5	10.5	4.9	0.5	100.0	
		計	1.7	1.7	1.8	2.2	5.4	7.1	7.5	15.0	15.4	17.0	6.1	5.4	9.2	4.3	0.4	100.0	

32 死傷者の状態別・居住地別発生状況

（1）死 者

（2025年01月～2025年12月）

状態別 / 居住地	乗用車		貨物車		特殊車		二輪車				特定小型原付自転車		列車		軽車両			歩行者等	その他不明	合 計
							自動二輪		一般原付自転車											
	運転者	同乗者	運転者	同乗者	運転者	同乗者	運転者	同乗者	運転者	同乗者	運転者	同乗者	運転者	同乗者	自転車	駆動	その他			
奈 良 市	1	1							1									2		5
大和高田市																		1		1
大和郡山市																		2		2
天 理 市		1					1											1		3
橿 原 市									1											1
桜 井 市																		1		1
五 條 市									1											1
御 所 市																		1		1
生 駒 市																				0
香 芝 市																				0
葛 城 市																				0
宇 陀 市			1																	1
市 部 計	1	2	1	0	0	0	1	0	3	0	0	0	0	0	0	0	0	8	0	16
山 添 村																				0
平 群 町																				0
三 郷 町																				0
斑 鳩 町																				0
安 堵 町																				0
川 西 町																				0
三 宅 町																				0
田原本町									1											1
曽 爾 村																				0
御 杖 村																				0
高 取 町																				0
明日香村																				0
上 牧 町																				0
王 寺 町																				0
広 陵 町																				0
河 合 町																				0
吉 野 町																				0
大 淀 町																				0
下 市 町																				0
黒 滝 村																				0
天 川 村																				0
野迫川村																				0
十津川村																				0
下北山村																				0
上北山村	1																			1
川 上 村																				0
東吉野村																				0
郡 部 計	1	0	0	0	0	0	0	0	1	0	0	0	0	0	0	0	0	0	0	2
県 内 計	2	2	1	0	0	0	1	0	4	0	0	0	0	0	0	0	0	8	0	18
県 外 等 計	2	0	1	1	0	0	2	0	0	0	0	0	0	0	0	0	0	1	0	7
合 計	4	2	2	1	0	0	3	0	4	0	0	0	0	0	0	0	0	9	0	25

（2）負傷者　　（2025年01月～2025年12月）

状態別 / 居住地	乗用車		貨物車		特殊車		二輪車 自動二輪		二輪車 一般原付自転車		特定小型原付自転車		列車		軽車両			歩行者等	その他不明	合計
	運転者	同乗者	運転者	同乗者	運転者	同乗者	運転者	同乗者	運転者	同乗者	運転者	同乗者	運転者	同乗者	自転車	駆動	その他			
奈良市	175	55	26	3			40		66						134	26		115		640
大和高田市	51	16	6	2			6		25						37	5		27		175
大和郡山市	50	14	11	3			11		19						23	3		15		149
天理市	61	21	4	1			8		20						18	1		18		152
橿原市	130	45	18	3			18	1	34						59			40		348
桜井市	60	21	9				5		16						16			13		140
五條市	28	3	4	1	1		1		3						3			4		48
御所市	29	9	1	1			2		5						5	1		6		59
生駒市	71	16	8	1			14		14						20	10		40		194
香芝市	56	14	8	1			10	1	13						19	7		22		151
葛城市	39	16	8	1			6		10						11			12	3	106
宇陀市	24	4	1	1			1		3						1			9		44
市部計	774	234	104	18	1	0	122	2	228	0	0	0	0	0	346	53	0	321	3	2,206
山添村	1	1	2																	4
平群町	4	1	2				2		5						1	1		5		21
三郷町	13	4	1	1			4		8						5	1		7		44
斑鳩町	20	4	5	1			5		5						3	1		7		51
安堵町	5								3						2			7		17
川西町	6	3					3		1						4			1		18
三宅町	9	1							2						2	1		2		17
田原本町	31	13	5				4		4						9	3		7		76
曽爾村																				0
御杖村	2		1																	3
高取町	6	1													1			1		9
明日香村	1		1						1						1			1		5
上牧町	13	1	5	1			6		3						4			8		41
王寺町	12	7	1				1		4						4	1		7		37
広陵町	26	8	4	1			3		6						10	3		8		69
河合町	8		2	1			6		4						3	2		2		28
吉野町	3	2							1									1		7
大淀町	17	7	3				2		3									1		33
下市町	3		1	1					2									1		8
黒滝村																				0
天川村	1																			1
野迫川村																				0
十津川村	2		1																	3
下北山村																				0
上北山村	2																			2
川上村																				0
東吉野村																				0
郡部計	185	53	34	6	0	0	36	0	52	0	0	0	0	0	49	13	0	66	0	494
県内計	959	287	138	24	1	0	158	2	280	0	0	0	0	0	395	66	0	387	3	2,700
県外等計	205	127	58	15	0	0	46	2	7	0	0	0	0	0	14	3	0	28	0	505
合計	1,164	414	196	39	1	0	204	4	287	0	0	0	0	0	409	69	0	415	3	3,205

33 死傷者の状態別・負傷主部位発生状況

（2025年01月～2025年12月）

負傷部位 ＼ 状態別		乗用車 運転	乗用車 同乗	貨物車 運転	貨物車 同乗	特殊車 運転	特殊車 同乗	二輪車 運転	二輪車 同乗	一般原付自転車 運転	一般原付自転車 同乗	特定小型原付 運転	特定小型原付 同乗	自転車 運転	自転車 同乗	駆動自転車 運転	駆動自転車 同乗	計 運転	計 同乗	軽車両	歩行者等	その他の人	合計
全損	死者	1																1			2		3
	傷者																						
頭部	死者		1					1		1								2	1		6		9
	傷者	35	20	3	1			13		19				43		11		124	21		68		213
顔部	死者																						
	傷者	4	9	1	3	1		3		12				13		2		36	12		7	1	56
頸部	死者			1				1										2					2
	傷者	837	279	151	26			37		41				50		5		1,121	305		38		1,464
胸部	死者	1	1		1					2								3	2				5
	傷者	83	27	6	1			15		29				26		6		165	28		20		213
腹部	死者	1		1				1										3					3
	傷者	4	4					2		3				5				14	4		1	1	20
背部	死者																						
	傷者	13	7	4				1		1				3				22	7		6		35
腰部	死者																				1		1
	傷者	115	37	17	7			12	2	16				35		7		202	46		43	1	292
腕部	死者																						
	傷者	49	13	6	1			56	1	74				91		15		291	15		134		440
脚部	死者	1																1					1
	傷者	24	18	8				65	1	92				143		23		355	19		98		472
窒息溺死等	死者									1								1					1
	傷者																						
合計	死者	4	2	2	1			3		4								13	3		9		25
	傷者	1,164	414	196	39	1		204	4	287				409		69		2,330	457		415	3	3,205

34 市町村別発生状況

（2025年01月～2025年12月）

区分 / 発生場所	発生件数				死者				傷者				（うち重傷者）			
	本年	前年	増減	増減率	本年	前年	増減	増減率	本年	前年	増減	増減率	本年	前年	増減	増減率
奈良市	722	571	151	26.4	6	4	2	50.0	843	664	179	27.0	100	83	17	20.5
大和高田市	161	128	33	25.8	1	1		0.0	193	149	44	29.5	20	20		0.0
大和郡山市	168	194	−26	−13.4	3	2	1	50.0	199	230	−31	−13.5	29	26	3	11.5
天理市	157	166	−9	−5.4	2	3	−1	−33.3	202	202		0.0	16	28	−12	−42.9
橿原市	380	352	28	8.0	1		1		480	449	31	6.9	44	45	−1	−2.2
桜井市	102	132	−30	−22.7	3	1	2	200.0	134	173	−39	−22.5	15	20	−5	−25.0
五條市	43	42	1	2.4	3		3		57	48	9	18.8	10	8	2	25.0
御所市	48	28	20	71.4	1		1		65	37	28	75.7	1	7	−6	−85.7
生駒市	186	97	89	91.8		2	−2	−100.0	221	112	109	97.3	38	15	23	153.3
香芝市	102	125	−23	−18.4		1	−1	−100.0	113	151	−38	−25.2	13	16	−3	−18.8
葛城市	81	100	−19	−19.0		1	−1	−100.0	103	118	−15	−12.7	10	11	−1	−9.1
宇陀市	29	31	−2	−6.5		1	−1	−100.0	35	36	−1	−2.8	6	6		0.0
市部計	2,179	1,966	213	10.8	20	16	4	25.0	2,645	2,369	276	11.7	302	285	17	6.0
山添村	10	9	1	11.1	2		2		11	13	−2	−15.4	1	2	−1	−50.0
平群町	19	27	−8	−29.6					20	32	−12	−37.5	5	6	−1	−16.7
三郷町	26	23	3	13.0					29	28	1	3.6	7	4	3	75.0
斑鳩町	42	47	−5	−10.6					51	60	−9	−15.0	8	8		0.0
安堵町	15	12	3	25.0		1	−1	−100.0	17	11	6	54.5	4	1	3	300.0
川西町	14	13	1	7.7		1	−1	−100.0	17	18	−1	−5.6	4	2	2	100.0
三宅町	10	12	−2	−16.7					11	15	−4	−26.7	5		5	
田原本町	94	106	−12	−11.3	2	2		0.0	109	126	−17	−13.5	17	18	−1	−5.6
曽爾村	4	2	2	100.0					4	9	−5	−55.6				
御杖村	1	1		0.0					1	1		0.0				
高取町	9	5	4	80.0					10	7	3	42.9	1	1		0.0
明日香村	12	9	3	33.3					19	9	10	111.1	1	3	−2	−66.7
上牧町	23	27	−4	−14.8					30	36	−6	−16.7	2	6	−4	−66.7
王寺町	40	62	−22	−35.5					43	69	−26	−37.7	8	14	−6	−42.9
広陵町	62	61	1	1.6					80	67	13	19.4	8	10	−2	−20.0
河合町	35	35		0.0					43	40	3	7.5	8	4	4	100.0
吉野町	7	6	1	16.7					8	6	2	33.3	2		2	
大淀町	24	16	8	50.0		2	−2	−100.0	32	16	16	100.0	4	3	1	33.3
下市町	5	5		0.0					6	6		0.0	2	2		0.0
黒滝村																
天川村																
野迫川村		1	−1	−100.0						3	−3	−100.0				
十津川村	7	2	5	250.0					11	2	9	450.0	4		4	
下北山村																
上北山村	2	1	1	100.0	1		1		3	1	2	200.0	1		1	
川上村	3		3						4		4					
東吉野村	1	2	−1	−50.0		1	−1	−100.0	1	3	−2	−66.7		1	−1	−100.0
郡部計	465	484	−19	−3.9	5	7	−2	−28.6	560	578	−18	−3.1	92	85	7	8.2
合計	2,644	2,450	194	7.9	25	23	2	8.7	3,205	2,947	258	8.8	394	370	24	6.5

35 警察署別・市町村別発生状況

（2025年01月～2025年12月）

区分 / 発生場所	件数				死者				傷者				（うち重傷者）			
	本年	前年	増減	増減率	本年	前年	増減	増減率	本年	前年	増減	増減率	本年	前年	増減	増減率
高速合計	66	62	4	6.5	4	1	3	300.0	138	96	42	43.8	7	17	−10	−58.8
奈良市	14	11	3	27.3	1		1		28	14	14	100.0	1	3	−2	−66.7
大和高田市	5	1	4	400.0			0		7	1	6	600.0			0	
大和郡山市	3	2	1	50.0			0		9	6	3	50.0	1		1	
天理市	5	6	−1	−16.7		1	−1	−100.0	20	10	10	100.0		8	−8	−100.0
生駒市	1	1	0	0.0			0		2	1	1	100.0			0	
橿原市	10	6	4	66.7			0		20	11	9	81.8	3	1	2	200.0
五條市	3	4	−1	−25.0	1		1		4	4	0	0.0	1		1	
御所市	5	5	0	0.0			0		15	9	6	66.7			0	
香芝市	3	5	−2	−40.0			0		4	6	−2	−33.3			0	
葛城市	2	1	1	100.0			0		5	2	3	150.0			0	
山添村	6	5	1	20.0	2		2		7	5	2	40.0	1	1	0	0.0
安堵町	1		1				0		1		1				0	
上牧町	2	1	1	100.0			0		6	5	1	20.0		3	−3	−100.0
河合町		1	−1	−100.0			0			1	−1	−100.0		1	−1	−100.0
川西町			0				0				0				0	
三宅町			0				0				0				0	
田原本町	6	13	−7	−53.8			0		10	21	−11	−52.4			0	
奈良合計	477	397	80	20.2	3	4	−1	−25.0	550	467	83	17.8	62	54	8	14.8
奈良市	477	397	80	20.2	3	4	−1	−25.0	550	467	83	17.8	62	54	8	14.8
奈良西合計	222	152	70	46.1	1	0	1		255	169	86	50.9	37	25	12	48.0
奈良市	219	150	69	46.0	1		1		252	167	85	50.9	37	24	13	54.2
生駒市	3	2	1	50.0			0		3	2	1	50.0		1	−1	−100.0
生駒合計	182	94	88	93.6	0	2	−2	−100.0	216	109	107	98.2	38	14	24	171.4
生駒市	182	94	88	93.6		2	−2	−100.0	216	109	107	98.2	38	14	24	171.4

区分 / 発生場所	件数				死者				傷者				（うち重傷者）			
	本年	前年	増減	増減率	本年	前年	増減	増減率	本年	前年	増減	増減率	本年	前年	増減	増減率
郡山合計	165	192	−27	−14.1	3	2	1	50.0	190	224	−34	−15.2	28	26	2	7.7
大和郡山市	165	192	−27	−14.1	3	2	1	50.0	190	224	−34	−15.2	28	26	2	7.7
西和合計	197	231	−34	−14.7	0	1	−1	−100.0	226	270	−44	−16.3	42	39	3	7.7
平群町	19	27	−8	−29.6			0		20	32	−12	−37.5	5	6	−1	−16.7
三郷町	26	23	3	13.0			0		29	28	1	3.6	7	4	3	75.0
斑鳩町	42	47	−5	−10.6			0		51	60	−9	−15.0	8	8	0	0.0
安堵町	14	12	2	16.7		1	−1	−100.0	16	11	5	45.5	4	1	3	300.0
上牧町	21	26	−5	−19.2			0		24	31	−7	−22.6	2	3	−1	−33.3
王寺町	40	62	−22	−35.5			0		43	69	−26	−37.7	8	14	−6	−42.9
河合町	35	34	1	2.9			0		43	39	4	10.3	8	3	5	166.7
天理合計	280	295	−15	−5.1	5	5	0	0.0	326	354	−28	−7.9	42	43	−1	−2.3
奈良市	12	13	−1	−7.7	1		1		13	16	−3	−18.8		2	−2	−100.0
天理市	152	160	−8	−5.0	2	2	0	0.0	182	192	−10	−5.2	16	20	−4	−20.0
山添村	4	4	0	0.0			0		4	8	−4	−50.0		1	−1	−100.0
川西町	14	13	1	7.7		1	−1	−100.0	17	18	−1	−5.6	4	2	2	100.0
三宅町	10	12	−2	−16.7			0		11	15	−4	−26.7	5		5	
田原本町	88	93	−5	−5.4	2	2	0	0.0	99	105	−6	−5.7	17	18	−1	−5.6
桜井合計	137	168	−31	−18.5	3	3	0	0.0	175	222	−47	−21.2	21	27	−6	−22.2
桜井市	102	132	−30	−22.7	3	1	2	200.0	134	173	−39	−22.5	15	20	−5	−25.0
宇陀市	29	31	−2	−6.5		1	−1	−100.0	35	36	−1	−2.8	6	6	0	0.0
曽爾村	4	2	2	100.0			0		4	9	−5	−55.6			0	
御杖村	1	1	0	0.0			0		1	1	0	0.0			0	
東吉野村	1	2	−1	−50.0		1	−1	−100.0	1	3	−2	−66.7		1	−1	−100.0

区分 / 発生場所	件数				死者				傷者				（うち重傷者）			
	本年	前年	増減	増減率	本年	前年	増減	増減率	本年	前年	増減	増減率	本年	前年	増減	増減率
橿原合計	391	360	31	8.6	1	0	1		489	454	35	7.7	43	48	−5	−10.4
橿原市	370	346	24	6.9	1		1		460	438	22	5.0	41	44	−3	−6.8
高取町	9	5	4	80.0			0		10	7	3	42.9	1	1	0	0.0
明日香村	12	9	3	33.3			0		19	9	10	111.1	1	3	−2	−66.7
高田合計	278	249	29	11.6	2	2	0	0.0	334	292	42	14.4	31	38	−7	−18.4
大和高田市	156	127	29	22.8	1	1	0	0.0	186	148	38	25.7	20	20	0	0.0
葛城市	79	99	−20	−20.2		1	−1	−100.0	98	116	−18	−15.5	10	11	−1	−9.1
御所市	43	23	20	87.0	1		1		50	28	22	78.6	1	7	−6	−85.7
香芝合計	161	181	−20	−11.0	0	1	−1	−100.0	189	212	−23	−10.8	21	26	−5	−19.2
香芝市	99	120	−21	−17.5		1	−1	−100.0	109	145	−36	−24.8	13	16	−3	−18.8
広陵町	62	61	1	1.6			0		80	67	13	19.4	8	10	−2	−20.0
五條合計	47	41	6	14.6	2	0	2		64	49	15	30.6	13	8	5	62.5
五條市	40	38	2	5.3	2		2		53	44	9	20.5	9	8	1	12.5
野迫川村		1	−1	−100.0			0			3	−3	−100.0			0	
十津川村	7	2	5	250.0			0		11	2	9	450.0	4		4	

区分 / 発生場所	件数				死者				傷者				（うち重傷者）			
	本年	前年	増減	増減率	本年	前年	増減	増減率	本年	前年	増減	増減率	本年	前年	増減	増減率
吉野合計	41	28	13	46.4	1	2	−1	−50.0	53	29	24	82.8	9	5	4	80.0
吉野町	7	6	1	16.7			0		8	6	2	33.3	2		2	
下北山村			0				0				0				0	
上北山村	2	1	1	100.0	1		1		3	1	2	200.0	1		1	
川上村	3		3				0		4		4				0	
大淀町	24	16	8	50.0		2	−2	−100.0	32	16	16	100.0	4	3	1	33.3
下市町	5	5	0	0.0			0		6	6	0	0.0	2	2	0	0.0
黒滝村			0				0				0				0	
天川村			0				0				0				0	

36 警察署別発生状況

（2025年01月～2025年12月）

区分 / 所属	発生件数				死者				傷者				（うち重傷者）			
	本年	前年	増減	増減率	本年	前年	増減	増減率	本年	前年	増減	増減率	本年	前年	増減	増減率
高速隊	66	62	4	6.5	4	1	3	300.0	138	96	42	43.8	7	17	−10	−58.8
奈良	477	397	80	20.2	3	4	−1	−25.0	550	467	83	17.8	62	54	8	14.8
奈良西	222	152	70	46.1	1		1		255	169	86	50.9	37	25	12	48.0
生駒	182	94	88	93.6		2	−2	−100.0	216	109	107	98.2	38	14	24	171.4
郡山	165	192	−27	−14.1	3	2	1	50.0	190	224	−34	−15.2	28	26	2	7.7
西和	197	231	−34	−14.7		1	−1	−100.0	226	270	−44	−16.3	42	39	3	7.7
天理	280	295	−15	−5.1	5	5	0	0.0	326	354	−28	−7.9	42	43	−1	−2.3
桜井	137	168	−31	−18.5	3	3	0	0.0	175	222	−47	−21.2	21	27	−6	−22.2
橿原	391	360	31	8.6	1		1		489	454	35	7.7	43	48	−5	−10.4
高田	278	249	29	11.6	2	2	0	0.0	334	292	42	14.4	31	38	−7	−18.4
香芝	161	181	−20	−11.0		1	−1	−100.0	189	212	−23	−10.8	21	26	−5	−19.2
五條	47	41	6	14.6	2		2		64	49	15	30.6	13	8	5	62.5
吉野	41	28	13	46.4	1	2	−1	−50.0	53	29	24	82.8	9	5	4	80.0
合計	2,644	2,450	194	7.9	25	23	2	8.7	3,205	2,947	258	8.8	394	370	24	6.5

37 警察署別・月別発生状況

NO.1

（2025年1月～2025年12月）

区分	月別	1月	2月	3月	4月	5月	6月	7月	8月	9月	10月	11月	12月	合 計
高速隊	人身件数	2	6	4	6	5	7	4	16	0	5	6	5	66
	死者数	0	0	0	0	0	1	0	1	0	1	0	1	4
	負傷者数	10	7	8	13	16	12	7	38	0	7	13	7	138
	うち重傷者	0	1	0	0	1	1	1	1	0	0	0	2	7
	物件件数	82	77	129	108	92	82	102	112	95	118	124	108	1,229
奈良	人身件数	41	35	41	30	55	32	46	43	28	46	43	37	477
	死者数	0	1	0	0	1	0	0	0	0	0	1	0	3
	負傷者数	45	38	49	40	61	39	53	50	30	57	44	44	550
	うち重傷者	4	5	7	2	4	5	6	6	3	6	11	3	62
	物件件数	579	495	613	573	591	606	649	627	569	631	624	722	7,279
奈良西	人身件数	14	11	17	24	12	25	22	20	12	9	22	34	222
	死者数	0	0	0	0	0	1	0	0	0	0	0	0	1
	負傷者数	15	12	18	28	13	26	28	23	12	12	25	43	255
	うち重傷者	2	1	1	4	3	4	3	4	1	2	4	8	37
	物件件数	204	207	236	192	200	215	228	217	231	219	241	227	2,617
生駒	人身件数	13	9	11	12	8	16	21	21	14	19	17	21	182
	死者数	0	0	0	0	0	0	0	0	0	0	0	0	0
	負傷者数	17	10	11	18	10	21	23	24	17	21	19	25	216
	うち重傷者	2	2	1	3	5	2	5	2	6	3	1	6	38
	物件件数	194	169	183	189	201	189	224	191	219	199	197	222	2,377
郡山	人身件数	11	12	15	16	11	13	18	16	12	15	10	16	165
	死者数	1	0	0	0	0	0	0	0	0	0	1	1	3
	負傷者数	13	13	17	17	12	14	22	19	13	17	16	17	190
	うち重傷者	3	2	1	4	1	2	0	7	5	0	2	1	28
	物件件数	255	216	254	201	228	239	266	245	240	232	226	278	2,880
西和	人身件数	23	24	12	17	15	9	20	12	17	10	18	20	197
	死者数	0	0	0	0	0	0	0	0	0	0	0	0	0
	負傷者数	25	27	13	19	17	12	22	15	20	11	21	24	226
	うち重傷者	7	5	4	4	3	2	3	1	3	1	7	2	42
	物件件数	236	228	251	234	225	243	276	263	273	298	264	284	3,075
天理	人身件数	15	22	23	26	24	21	27	29	21	21	28	23	280
	死者数	0	1	0	0	0	1	1	0	0	0	1	1	5
	負傷者数	17	28	26	29	29	21	34	33	25	25	36	23	326
	うち重傷者	2	2	1	4	8	1	2	1	8	5	4	4	42
	物件件数	303	295	308	313	283	337	346	309	302	354	331	369	3,850
桜井	人身件数	15	10	7	14	11	6	6	11	9	14	20	14	137
	死者数	1	0	0	0	0	0	1	0	0	0	1	0	3
	負傷者数	20	14	10	16	12	10	7	18	14	15	21	18	175
	うち重傷者	3	0	1	3	2	1	0	2	4	1	1	3	21
	物件件数	207	230	192	207	196	212	208	210	207	220	229	233	2,551

NO.2

（2025年1月～2025年12月）

区分	月別	1月	2月	3月	4月	5月	6月	7月	8月	9月	10月	11月	12月	合　計
橿原	人身件数	38	34	30	24	35	20	37	37	38	26	36	36	391
	死者数	0	0	1	0	0	0	0	0	0	0	0	0	1
	負傷者数	46	45	38	29	46	23	46	46	45	35	45	45	489
	うち重傷者	2	3	5	4	3	3	3	4	5	5	3	3	43
	物件件数	378	305	383	416	368	384	447	419	397	378	421	437	4,733
高田	人身件数	22	21	28	23	33	16	21	18	22	24	19	31	278
	死者数	1	0	0	0	0	0	0	0	1	0	0	0	2
	負傷者数	23	26	36	24	40	18	33	23	28	29	20	34	334
	うち重傷者	2	4	3	3	6	2	2	2	2	1	2	2	31
	物件件数	270	228	295	271	237	283	329	280	303	301	271	336	3,404
香芝	人身件数	14	15	10	15	8	16	14	6	17	16	16	14	161
	死者数	0	0	0	0	0	0	0	0	0	0	0	0	0
	負傷者数	15	19	12	20	10	18	15	8	21	17	18	16	189
	うち重傷者	1	2	1	6	2	1	1	2	3	2	0	0	21
	物件件数	194	183	209	240	199	254	241	202	232	243	201	271	2,669
五條	人身件数	4	5	3	1	4	3	6	5	4	3	0	9	47
	死者数	1	0	0	0	0	0	0	1	0	0	0	0	2
	負傷者数	5	7	4	1	5	4	9	5	4	7	0	13	64
	うち重傷者	1	0	1	0	2	0	1	1	2	3	0	2	13
	物件件数	72	71	77	73	75	84	90	111	70	87	84	91	985
吉野	人身件数	0	2	4	4	6	4	2	9	4	0	5	1	41
	死者数	0	0	1	0	0	0	0	0	0	0	0	0	1
	負傷者数	0	2	7	5	7	5	2	13	5	0	6	1	53
	うち重傷者	0	0	1	1	2	1	1	2	0	0	0	1	9
	物件件数	70	61	67	97	87	89	116	138	97	64	109	85	1,080
合計	人身件数	212	206	205	212	227	188	244	243	198	208	240	261	2,644
	死者数	4	2	2	0	1	3	2	2	1	1	4	3	25
	負傷者数	251	248	249	259	278	223	301	315	234	253	284	310	3,205
	うち重傷者	29	27	27	38	42	25	28	35	42	29	35	37	394
	物件件数	3,044	2,765	3,197	3,114	2,982	3,217	3,522	3,324	3,235	3,344	3,322	3,663	38,729

38 警察署別・昼夜別発生状況

（2025年01月～2025年12月）

区分 / 所属	発生件数				死者				傷者				（うち重傷者）			
	昼	夜	計	構成率	昼	夜	計	構成率	昼	夜	計	構成率	昼	夜	計	構成率
高速隊	48	18	66	2.5	1	3	4	16.0	112	26	138	4.3	5	2	7	1.8
奈　良	353	124	477	18.0		3	3	12.0	409	141	550	17.2	46	16	62	15.7
奈良西	175	47	222	8.4	1		1	4.0	199	56	255	8.0	29	8	37	9.4
生　駒	147	35	182	6.9			0	0.0	172	44	216	6.7	30	8	38	9.6
郡　山	116	49	165	6.2	1	2	3	12.0	129	61	190	5.9	19	9	28	7.1
西　和	143	54	197	7.5			0	0.0	159	67	226	7.1	32	10	42	10.7
天　理	210	70	280	10.6	3	2	5	20.0	243	83	326	10.2	26	16	42	10.7
桜　井	101	36	137	5.2	1	2	3	12.0	133	42	175	5.5	15	6	21	5.3
橿　原	294	97	391	14.8		1	1	4.0	367	122	489	15.3	32	11	43	10.9
高　田	199	79	278	10.5	2		2	8.0	240	94	334	10.4	20	11	31	7.9
香　芝	119	42	161	6.1			0	0.0	142	47	189	5.9	11	10	21	5.3
五　條	37	10	47	1.8	1	1	2	8.0	49	15	64	2.0	13		13	3.3
吉　野	36	5	41	1.6	1		1	4.0	46	7	53	1.7	8	1	9	2.3
合　計	1,978	666	2,644	100.0	11	14	25	100.0	2,400	805	3,205	100.0	286	108	394	100.0

39 警察署別・路線別発生状況

（2025年01月～2025年12月）

路線 ＼ 所属		高速隊			奈良			奈良西			生駒			郡山			西和			天理		
		件数	死者	傷者	件数	死者	傷者	件数	死者	傷者	件数	死者	傷者	件数	死者	傷者数	件数	死者	傷者	件数	死者	傷者
高速道路西名阪		11		33																		
国道25号（名阪）		20	3	35																		
第二阪奈道路		1		2																		
南阪奈道路		2		5																		
京奈和		27	1	55																		
一般国道	24号	5		8	58		70							22		27				48	1	56
	25号													13		17	35		42	22	2	22
	163号										10		14									
	165号																					
	166号																					
	168号										52		64				20		22			
	169号				7		9													26		33
	308号				44		55	3		5	2		2									
	309号																					
	310号																					
	311号																					
	368号																					
	369号				31		39													10	1	11
	370号																					
	371号																					
	425号																					
	計	5	0	8	140	0	173	3	0	5	64	0	80	35	0	44	55	0	64	106	4	122
主要県道	奈良生駒大阪線				22	1	25	11		14	4		5									
	大和高田斑鳩線																7		8			
	奈良大和郡山斑鳩線				2		2							23	1	32	1		1			

NO. 2

（2025年01月～2025年12月）

路線 ＼ 所属		高速隊			奈良			奈良西			生駒			郡山			西和			天理		
		件数	死者	傷者	件数	死者	傷者	件数	死者	傷者	件数	死者	傷者	件数	死者	傷者数	件数	死者	傷者	件数	死者	傷者
主要県道	桜井田原本王寺線																9		11	16		19
	奈良精華線				15	1	19	3		4												
	御所香芝線																					
	枚方大和郡山線							38		43	7		9	1		1						
	天理王寺線																15		17	7		8
	その他主要県道				26		28				2		2							27		33
	小　計	0	0	0	65	2	74	52	0	61	13	0	16	24	1	33	32	0	37	50	0	60
一般県道	谷田奈良線				1		1				1		1									
	大和郡山広陵線													11		12	4		5	5		7
	大和高田御所																					
	河合大和高田線																2		4			
	大和郡山上三橋線													11		11						
	木津・横田線				35		37							8	1	7						
	その他				18		24	4		4	15		20	18		23	31		34	17		21
	小　計	0	0	0	54	0	62	4	0	4	16	0	21	48	1	53	37	0	43	22	0	28
県道計		0	0	0	119	2	136	56	0	65	29	0	37	72	2	86	69	0	80	72	0	88
市町村道					190	1	208	146		168	77		85	45		47	65		73	87	1	89
道路運送法道																						
農(免)道														1		1						
林道																						
その他					3		3	6		6	4		4	1	1							
その他(広場等)					25		30	11	1	11	8		10	11		12	8		9	15		27
合　計		66	4	138	477	3	550	222	1	255	182	0	216	165	3	190	197	0	226	280	5	326

（2025年01月～2025年12月）

路線＼所属		桜井			橿原			高田			香芝			五條			吉野			合計		
		件数	死者	傷者	件数	死者	傷者	件数	死者	傷者	件数	死者	傷者	件数	死者	傷者	件数	死者	傷者数	件数	死者	傷者
高速道路西名阪																				11	0	33
国道25号（名阪）																				20	3	35
第二阪奈道路																				1	0	2
南阪奈道路																				2	0	5
京奈和																				27	1	55
一般国道	24号				71		88	22		29				10		12				236	1	290
	25号																			70	2	81
	163号																			10	0	14
	165号	27	1	39	32	1	41	35		43	15		17							109	2	140
	166号	4		5	9		13	25		26										38	0	44
	168号							4		4	17		18	11	1	18				104	1	126
	169号	21	1	24	27		35										15	1	17	96	2	118
	308号																			49	0	62
	309号							7		7							6		10	13	0	17
	310号													3		3				3	0	3
	311号																			0	0	0
	368号																			0	0	0
	369号	7		7																48	1	57
	370号	1		1													2		2	3	0	3
	371号																			0	0	0
	425号													1		3				1	0	3
	計	60	2	76	139	1	177	93	0	109	32	0	35	25	1	36	23	1	29	780	9	958
主要県道	奈良生駒大阪線																			37	1	44
	大和高田斑鳩線							11		17	9		12							27	0	37
	奈良大和郡山斑鳩線																			26	1	35

（2025年01月～2025年12月）

路線 ＼ 所属		桜井			橿原			高田			香芝			五條			吉野			合計		
		件数	死者	傷者	件数	死者	傷者	件数	死者	傷者	件数	死者	傷者	件数	死者	傷者	件数	死者	傷者数	件数	死者	傷者
主要県道	桜井田原本王寺線	8		12							7		10							40	0	52
	奈良精華線																			18	1	23
	御所香芝線							18		23										18	0	23
	枚方大和郡山線																			46	0	53
	天理王寺線																			22	0	25
	その他主要県道	7		9	5		6	4		5	1		1	2		2	5		6	79	0	92
	小　計	15	0	21	5	0	6	33	0	45	17	0	23	2	0	2	5	0	6	313	3	384
一般県道	谷田奈良線																			2	0	2
	大和郡山広陵線																			20	0	24
	大和高田御所				1		1	11		12										12	0	13
	河合大和高田線							3		4	4		7							9	0	15
	大和郡山上三橋線																			11	0	11
	木津・横田線																			43	1	44
	その他	11		13	62		80	12		14	25		34	6		8	3		4	222	0	279
	小　計	11	0	13	63	0	81	26	0	30	29	0	41	6	0	8	3	0	4	319	1	388
県道計		26	0	34	68	0	87	59	0	75	46	0	64	8	0	10	8	0	10	632	4	772
市町村道		40	1	54	152		186	119	2	142	77		83	11	1	13	4		6	1,013	6	1,154
道路運送法道																				0	0	0
農（免）道																				1	0	1
林道																				0	0	0
その他		1		1	1		1													16	1	15
その他（広場等）		10		10	31		38	7		8	6		7	3		5	6		8	141	1	175
合　計		137	3	175	391	1	489	278	2	334	161	0	189	47	2	64	41	1	53	2,644	25	3,205

40 警察署別・道路形状別発生状況

（2025年01月～2025年12月）

道路形状＼所属		高速			奈良			奈良西			生駒			郡山			西和			天理		
		件数	死者	傷者	件数	死者	傷者	件数	死者	傷者	件数	死者	傷者	件数	死者	傷者	件数	死者	傷者	件数	死者	傷者
交差点	交差点				200		212	103		119	81		92	73		85	98		108	123		135
	交差点付近				68	2	83	52		62	39		44	40		50	38		50	62	3	69
	計	0	0	0	268	2	295	155	0	181	120	0	136	113	0	135	136	0	158	185	3	204
単路	トンネル	5		13	1		1															
	橋				7		13							2		3	1		2	1		1
	カーブ屈折	6		10	16		19	7		8	10		14	2		2	7		7	9	1	9
	その他	55	4	115	157	1	189	44		50	42		54	36	2	38	45		50	68	1	83
	計	66	4	138	181	1	222	51	0	58	52	0	68	40	2	43	53	0	59	78	2	93
踏切	一般													1	1					1		1
	その他																					
	計	0	0	0	0	0	0	0	0	0	0	0	0	1	1	0	0	0	0	1	0	1
一般交通の場所					28		33	16	1	16	10		12	11		12	8		9	16		28
合計		66	4	138	477	3	550	222	1	255	182	0	216	165	3	190	197	0	226	280	5	326

（2025年01月～2025年12月）

道路形状 ＼ 所属		桜井			橿原			高田			香芝			五條			吉野			合計		
		件数	死者	傷者	件数	死者	傷者	件数	死者	傷者	件数	死者	傷者	件数	死者	傷者	件数	死者	傷者	件数	死者	傷者
交差点	交差点	53	2	67	165	1	185	154	1	178	71		82	7		8	11		13	1,139	4	1,284
	交差点付近	21		23	103		144	64	1	87	36		43	9		10	10		14	542	6	679
	計	74	2	90	268	1	329	218	2	265	107	0	125	16	0	18	21	0	27	1,681	10	1,963
単路	トンネル																2	1	3	8	1	17
	橋	2		5	4		7	1		1				2		2				20	0	34
	カーブ屈折	8		10	3		4	2		2	3		3	11	2	14	5		7	89	3	109
	その他	42	1	59	83		109	49		57	45		54	15		25	6		7	687	9	890
	計	52	1	74	90	0	120	52	0	60	48	0	57	28	2	41	13	1	17	804	13	1,050
踏切	一般							1		1										3	1	2
	その他																			0	0	0
	計	0	0	0	0	0	0	1	0	1	0	0	0	0	0	0	0	0	0	3	1	2
一般交通の場所		11		11	33		40	7		8	6		7	3		5	7		9	156	1	190
合計		137	3	175	391	1	489	278	2	334	161	0	189	47	2	64	41	1	53	2,644	25	3,205

41 警察署別・事故類型別発生状況

（2025年01月～2025年12月）

事故類型		所属	高速隊			奈良			奈良西			生駒			郡山			西和			天理		
			件数	死者	傷者	件数	死者	傷者	件数	死者	傷者	件数	死者	傷者	件数	死者	傷者	件数	死者	傷者	件数	死者	傷者
人対車	対面通行中					5		5	2		2	2		2	3		3	3		3	4		4
	背面通行中					12		12							3		3	4		4	5		5
	横断中	横断歩道				20	1	19	17		17	25		25	3		3	17		18	7		7
		横断歩道付近				1		1										1		1	1		1
		歩道橋付近																1		1			
		その他				15		15	9		10	4		4	6		6	9		9	5	1	4
	路上遊戯中																						
	路上作業中		1		1	1		1				2		2									
	路上停止中					4		4	1		1	2		2							1		1
	その他		1	1		24	1	23	13		13	4		4	4	1	3	9		10	7		7
	計		2	1	1	82	2	80	42	0	43	39	0	39	19	1	18	44	0	46	30	1	29
車両相互	正面衝突		3	1	3	11		13	5		6	7		15	3		4	4		4	5	2	4
	追突	進行中	13		27	13		17	5		7	3		3	2		2	6		6	5		5
		その他	37	1	93	119		163	50		60	47		54	44		60	44		61	80		105
	出会い頭					125		134	67		83	43		49	52		61	55		61	83		92
	追越追抜時					5		5	8		8	3		5	7		7	5		5	2		5
	すれ違い時					8		11	3		3				1		1	3		3	6		7
	左折時					31		31	9		10	9		9	6		7	10		10	9		11
	右折時	右折直進				15		18	9		10	14		17	10		10	12		14	20		21
		その他				15		16	7		7	2		2	4		4	5		6	15		16
	その他		7		10	47		56	14		16	14		22	16	1	16	9		10	18		22
	計		60	2	133	389	0	464	177	0	210	142	0	176	145	1	172	153	0	180	243	2	288
車両単独	工作物衝突	電柱																					
		標識																					
		分離帯・安全島	3	1	3																		
		防護柵等																					
		家屋・塀																					
		橋梁・橋脚																					
		その他				1	1	1													3		6
	駐車車両（運転者不在）					1		1													1		1
	路外逸脱	転落				1		1															
		その他																			1	1	1
	転倒					1		1	1		1										1	1	
	その他		1		1	2		2	2	1	1	1		1							1		1
	計		4	1	4	6	1	6	3	1	2	1	0	1	0	0	0	0	0	0	7	2	9
列車															1	1							
合計			66	4	138	477	3	550	222	1	255	182	0	216	165	3	190	197	0	226	280	5	326

（2025年01月～2025年12月）

事故類型 ＼ 所属			桜井			橿原			高田			香芝			五條			吉野			合計		
			件数	死者	傷者	件数	死者	傷者	件数	死者	傷者	件数	死者	傷者	件数	死者	傷者	件数	死者	傷者	件数	死者	傷者
人対車	対面通行中		1		1	11		11	8		9	3		4				1		1	43	0	45
	背面通行中		1		1	5		5	10	1	9	1		1				1		1	42	1	41
	横断中	横断歩道	6	1	5	12		12	10		10	1		1	2		2	1		1	121	2	120
		横断歩道付近	1		1	1		1				1		1							6	0	6
		歩道橋付近																			1	0	1
		その他	4		4	7		7	7		7	2		2	1		1	1		1	70	1	70
	路上遊戯中																				0	0	0
	路上作業中					1		1	2		2	1		1	1		1	2		2	11	0	11
	路上停止中					1		1	1		1	2		2							12	0	12
	その他		6		6	18		19	8	1	7	7		7	1		1	1		1	103	4	101
	計		19	1	18	56	0	57	46	2	45	18	0	19	5	0	5	7	0	7	409	8	407
車両相互	正面衝突		7		8	2		2	2		3	2		2	10		18	4	1	6	65	4	88
	追突	進行中	5		6	7		8	8		9				5		6				72	0	96
		その他	35		59	112		177	45		69	51		63	8		11	8		10	680	1	985
	出会い頭		34		47	119	1	136	118		144	53		59	5		7	7		8	761	1	881
	追越追抜時		2		2	8		9	6		6	2		2	1		1	1		1	50	0	56
	すれ違い時		6		7	7		8	5		6	4		4	2		2	5		9	50	0	61
	左折時		5		5	9		9	4		5	3		3				1		2	96	0	102
	右折時	右折直進	5		5	29		33	15		15	9		14	3		3	2		2	143	0	162
		その他	4		4	9		11	8		8	3		3	1		1	1		1	74	0	79
	その他		12		13	30		33	19		22	16		20	3		5	5		7	210	1	252
	計		115	0	156	332	1	426	230	0	287	143	0	170	38	0	54	34	1	46	2,201	7	2,762
車両単独	工作物衝突	電柱				1		3													1	0	3
		標識																			0	0	0
		分離帯・安全島																			3	1	3
		防護柵等	1	1		1		1	1		1				1	1					4	2	2
		家屋・塀																			0	0	0
		橋梁・橋脚													1		1				1	0	1
		その他	1		1																5	1	8
	駐車車両（運転者不在）					1		2	1		1				1		3				5	0	8
	路外逸脱	転落	1	1																	2	1	1
		その他																			1	1	1
	転倒														1	1	1				4	2	3
	その他																				7	1	6
	計		3	2	1	3	0	6	2	0	2	0	0	0	4	2	5	0	0	0	33	9	36
列車																					1	1	0
合計			137	3	175	391	1	489	278	2	334	161	0	189	47	2	64	41	1	53	2,644	25	3,205

42 警察署別・交差点と信号機の有無別発生状況

NO. 1
（2025年01月～2025年12月）

交差点	所属	高速隊			奈良			奈良西			生駒			郡山			西和			天理		
		件数	死者	傷者	件数	死者	傷者	件数	死者	傷者	件数	死者	傷者	件数	死者	傷者	件数	死者	傷者	件数	死者	傷者
交差点	有				72		75	30		32	32		38	31		35	33		36	58		66
	無				128		137	73		87	49		54	42		50	65		72	65		69
	計	0	0	0	200	0	212	103	0	119	81	0	92	73	0	85	98	0	108	123	0	135
交差点付近	有				38		50	23		26	26		29	24		33	17		27	25		30
	無				30	2	33	29		36	13		15	16		17	21		23	37	3	39
	計	0	0	0	68	2	83	52	0	62	39	0	44	40	0	50	38	0	50	62	3	69
合計	有	0	0	0	110	0	125	53	0	58	58	0	67	55	0	68	50	0	63	83	0	96
	無	0	0	0	158	2	170	102	0	123	62	0	69	58	0	67	86	0	95	102	3	108
	計	0	0	0	268	2	295	155	0	181	120	0	136	113	0	135	136	0	158	185	3	204

NO. 2
（2025年01月～2025年12月）

交差点	所属	桜井			橿原			高田			香芝			五條			吉野			合計		
		件数	死者	傷者	件数	死者	傷者	件数	死者	傷者	件数	死者	傷者	件数	死者	傷者	件数	死者	傷者	件数	死者	傷者
交差点	有	16	2	18	67	1	74	42		43	24		29	4		5	3		3	412	3	454
	無	37		49	98		111	112	1	135	47		53	3		3	8		10	727	1	830
	計	53	2	67	165	1	185	154	1	178	71	0	82	7	0	8	11	0	13	1,139	4	1,284
交差点付近	有	13		15	51		77	22		35	20		26	2		2	4		5	265	0	355
	無	8		8	52		67	42	1	52	16		17	7		8	6		9	277	6	324
	計	21	0	23	103	0	144	64	1	87	36	0	43	9	0	10	10	0	14	542	6	679
合計	有	29	2	33	118	1	151	64	0	78	44	0	55	6	0	7	7	0	8	677	3	809
	無	45	0	57	150	0	178	154	2	187	63	0	70	10	0	11	14	0	19	1,004	7	1,154
	計	74	2	90	268	1	329	218	2	265	107	0	125	16	0	18	21	0	27	1,681	10	1,963

第　２

死　亡　事　故

死亡事故件数	２５
死　者　数	２５

死　亡　事　故

1　概要

令和7年中の交通事故による死亡事故は、

発生件数　25件

（対前年比　＋2件　・　＋8．7%）

死者数　25人

（対前年比　＋2件　・　＋8．7%）

で、発生件数、死者数ともに前年より増加した。

全人身事故に占める割合では、

発生件数2，644件中、死亡件数の割合は0．9%（対前年比　±0．0ポイント）

死傷者3，205件中、死亡件数の割合は0．8%（対前年比　±0．0ポイント）

で、前年と同率である。

令和7年中の死亡事故と前年対比

区　分	件　数（件）	死者数（人）
令和7年	25	25
令和6年	23	23
増減数	2	2
増減率（%）	8.7	8.7

2　月別発生状況

月別	発生件数(件)	前年対比（件）	率（%）	死者数(人)	前年対比（人）	率（%）
1月	4	3	300.0	4	3	300.0
2月	2	0	0.0	2	0	0.0
3月	2	2	－	2	2	－
4月	0	0	－	0	0	－
5月	1	−1	−50.0	1	−1	−50.0
6月	3	−1	−25.0	3	−1	−25.0
7月	2	0	0.0	2	0	0.0
8月	2	−1	−33.3	2	−1	−33.3
9月	1	0	0.0	1	0	0.0
10月	1	1	－	1	1	－
11月	4	1	33.3	4	1	33.3
12月	3	−2	−40.0	3	−2	−40.0
合計	25	2	8.7	25	2	8.7

3 警察署別・事故類型別・道路別発生状況（死亡事故）

（2025年01月～2025年12月）

区分 / 所属	死亡事故		前年対比		事故類型別								道路別									
					人対車両		車対車		車単独		列車		国道		県道		市町村道		その他の道路		広場等	
	件数	死者	件数	死者	件数	死者	件数	死者	件数	死者	件数	死者	件数	死者	件数	死者	件数	死者	件数	死者	件数	死者
高速隊	4	4	3	3	1	1	2	2	1	1			4	4								
奈良	3	3	−1	−1	2	2			1	1					2	2	1	1				
奈良西	1	1	1	1					1	1											1	1
生駒			−2	−2																		
郡山	3	3	1	1	1	1	1	1			1	1			2	2			1	1		
西和			−1	−1																		
天理	5	5			1	1	2	2	2	2			4	4			1	1				
桜井	3	3			1	1			2	2			2	2			1	1				
橿原	1	1	1	1			1	1					1	1								
高田	2	2			2	2											2	2				
香芝			−1	−1																		
五條	2	2	2	2					2	2			1	1			1	1				
吉野	1	1	−1	−1			1	1					1	1								
合計	25	25	2	2	8	8	7	7	9	9	1	1	13	13	4	4	6	6	1	1	1	1

4 当事者の居住地別・当事者種別発生状況（死亡事故）

（2025年01月～2025年12月）

当事者 種別 居住地	第一当事者									第二当事者								
	乗用車	貨物車	自二車	一般原付	特殊車	特定小型	自転車	歩行者等	計	乗用車	貨物車	自二車	一般原付	特殊車	特定小型	自転車	歩行者等	計
奈良市	4			1					5								2	2
大和高田市	1								1	1							1	2
大和郡山市	1								1								2	2
天理市	1								1		1	1					1	3
橿原市				1					1	1								1
桜井市	1								1								1	1
五條市				1					1									0
御所市	1								1								1	1
生駒市									0									0
香芝市									0									0
葛城市									0									0
宇陀市		1							1									0
山添村									0									0
平群町									0									0
三郷町									0									0
斑鳩町									0									0
安堵町									0									0
川西町									0									0
三宅町									0									0
田原本町				1					1									0

当事者 種別 居住地	第一当事者									第二当事者								
	乗用車	貨物車	自二車	一般原付	特殊車	特定小型	自転車	歩行者等	計	乗用車	貨物車	自二車	一般原付	特殊車	特定小型	自転車	歩行者等	計
曽爾村									0									0
御杖村									0									0
高取町									0									0
明日香村									0									0
上牧町									0		1							1
王寺町									0									0
広陵町									0									0
河合町									0									0
吉野町									0									0
大淀町									0									0
下市町									0									0
黒滝村									0									0
天川村									0									0
野迫川村									0									0
十津川村									0									0
下北山村									0									0
上北山村	1								1									0
川上村									0									0
東吉野村									0									0
小　計	10	1	0	4	0	0	0	0	15	2	2	1	0	0	0	0	8	13

NO. 3

当事者 種別 居住地	第一当事者									第二当事者								
	乗用車	貨物車	自二車	一般原付	特殊車	特定小型	自転車	歩行者等	計	乗用車	貨物車	自二車	一般原付	特殊車	特定小型	自転車	歩行者等	計
滋 賀									0									0
京 都									0		1							1
大 阪		2	1						3		1						1	2
兵 庫									0									0
和歌山	1								1									0
三 重	1	1	1						3									0
その他	1	1							2									0
小 計	3	4	2	0	0	0	0	0	9	0	2	0	0	0	0	0	1	3
合 計	13	5	2	4	0	0	0	0	24	2	4	1	0	0	0	0	9	16

5 当事者の居住地別・事故発生地別状況(死亡事故)

NO. 1

(1) 第一当事者

(2025年01月～2025年12月)

居住地	奈良市	大和高田市	大和郡山市	天理市	橿原市	桜井市	五條市	御所市	生駒市	香芝市	葛城市	宇陀市	山添村	平群町	三郷町	斑鳩町	安堵町	川西町	三宅町	田原本町	曽爾村	御杖村	高取町	明日香村	上牧町	王寺町	広陵町	河合町	吉野町	大淀町	下市町	黒滝村	天川村	野迫川村	十津川村	下北山村	上北山村	川上村	東吉野村	県内計	三重県	京都府	大阪府	和歌山県	その他県外	県外計	不明	合計
合 計	5	1	1	1	1	1	1	1	0	0	0	1	0	0	0	0	0	0	0	1	0	0	0	0	0	0	0	0	0	0	0	0	0	0	0	0	1	0	0	15	3	0	4	1	2	10	0	25
奈良市	2																																							2	2		2			4		6
大和高田市		1																																						1						0		1
大和郡山市	1		1																																					2			1			1		3
天理市				1																																				1					1	1		2
橿原市					1																																			1						0		1
桜井市	1					1						1																												3						0		3
五條市							1																																	1			1	1		2		3
御所市								1																																1						0		1
生駒市																																								0						0		0
香芝市																																								0						0		0
葛城市																																								0						0		0
宇陀市																																								0						0		0
山添村																																								0	1				1	2		2
平群町																																								0						0		0
三郷町																																								0						0		0
斑鳩町																																								0						0		0
安堵町																																								0						0		0
川西町																																								0						0		0
三宅町																																								0						0		0
田原本町	1																			1																				2						0		2
曽爾村																																								0						0		0
御杖村																																								0						0		0
高取町																																								0						0		0
明日香村																																								0						0		0
上牧町																																								0						0		0
王寺町																																								0						0		0
広陵町																																								0						0		0
河合町																																								0						0		0
吉野町																																								0						0		0
大淀町																																								0						0		0
下市町																																								0						0		0
黒滝村																																								0						0		0
天川村																																								0						0		0
野迫川村																																								0						0		0
十津川村																																								0						0		0
下北山村																																								0						0		0
上北山村																																					1			1						0		1
川上村																																								0						0		0
東吉野村																																								0						0		0

（2） 第二当事者　　（2025年01月～2025年12月）

居住地	奈良市	大和高田市	大和郡山市	天理市	橿原市	桜井市	五條市	御所市	生駒市	香芝市	葛城市	宇陀市	山添村	平群町	三郷町	斑鳩町	安堵町	川西町	三宅町	田原本町	曽爾村	御杖村	高取町	明日香村	上牧町	王寺町	広陵町	河合町	吉野町	大淀町	下市町	黒滝村	天川村	野迫川村	十津川村	下北山村	上北山村	川上村	東吉野村	県内計	三重県	京都府	大阪府	和歌山県	その他県外	県外計	不明	合計
合 計	2	2	2	3	1	1	0	1	0	0	0	0	0	0	0	0	0	0	0	0	0	0	0	0	1	0	0	0	0	0	0	0	0	0	0	0	0	0	0	13	0	1	2	0	0	3	0	16
奈良市	2																																							2		1	1			2		4
大和高田市		1																																						1						0		1
大和郡山市			2	1																																				3						0		3
天理市				1																																				1						0		1
橿原市					1																																			1						0		1
桜井市						1																																		1						0		1
五條市				1																																				1						0		1
御所市								1																																1						0		1
生駒市																																								0						0		0
香芝市																																								0						0		0
葛城市																																								0						0		0
宇陀市																																								0						0		0
山添村																																								0			1			1		1
平群町																																								0						0		0
三郷町																																								0						0		0
斑鳩町																																								0						0		0
安堵町																																								0						0		0
川西町																																								0						0		0
三宅町																																								0						0		0
田原本町																									1															1						0		1
曽爾村																																								0						0		0
御杖村																																								0						0		0
高取町																																								0						0		0
明日香村																																								0						0		0
上牧町																																								0						0		0
王寺町																																								0						0		0
広陵町																																								0						0		0
河合町																																								0						0		0
吉野町																																								0						0		0
大淀町																																								0						0		0
下市町																																								0						0		0
黒滝村																																								0						0		0
天川村																																								0						0		0
野迫川村																																								0						0		0
十津川村																																								0						0		0
下北山村																																								0						0		0
上北山村		1																																						1						0		1
川上村																																								0						0		0
東吉野村																																								0						0		0

6 職業別・当事者種別発生状況（死亡事故）

（1）第一当事者

（2025年01月～2025年12月）

職業別 ＼ 当事者種別		乗用車	貨物車	特殊車	自二車	一般原付	列車	特定小型	自転車	軽車両	歩行者等	物件等相手なし	当事者不明	計
幼児	未就園児													0
	就園児													0
小学生	1年生													0
	2年生													0
	3年生													0
	4年生													0
	5年生													0
	6年生													0
中学生	1年生													0
	2年生													0
	3年生													0
高校生	1年生													0
	2年生													0
	3年生													0
大学生														0
その他の学生														0
職業運転手	バス													0
	タクシー・ハイヤー													0
	トラック	1	2		1									4
	バイク													0
	自転車													0
	その他						1							1
公務(他に分類されるものを除く)			1											1
農業・林業														0
漁業														0
鉱業、採石業、砂利採取業														0
建設業		1												1
製造業		1												1
卸・小売業			1											1
金融・保険業														0
不動産業・物資賃貸業		1												1
運輸業・郵便業					1									1
情報通信業														0
電気・ガス・熱供給・水道業		1												1
学術研究・専門・技術サービス業														0
宿泊業・飲食サービス業		2												2
生活関連サービス業、娯楽業														0
教育・学習支援業														0
医療・福祉		3	1											4
複合サービス事業														0
サービス業(他に分類されないもの)						1								1
分類不能の産業														0
主婦・主夫														0
無職		3				3								6
外国人	外交官													0
	短期滞在者													0
	その他													0
調査不能														0
当事者不明														0
合計		13	5	0	2	4	1	0	0	0	0	0	0	25

（2）第二当事者

（2025年01月～2025年12月）

職業別 ＼ 当事者種別		乗用車	貨物車	特殊車	自二車	一般原付	列車	特定小型	自転車	軽車両	歩行者等	物件等相手なし	当事者不明	計
幼児	未就園児													0
	就園児										1			1
小学生	1年生													0
	2年生													0
	3年生													0
	4年生													0
	5年生													0
	6年生													0
中学生	1年生													0
	2年生													0
	3年生													0
高校生	1年生													0
	2年生													0
	3年生				1									1
大学生														0
その他の学生														0
職業運転手	バス													0
	タクシー・ハイヤー													0
	トラック		3											3
	バイク													0
	自転車													0
	その他													0
公務(他に分類されるものを除く)														0
農業・林業														0
漁業														0
鉱業、採石業、砂利採取業														0
建設業														0
製造業											1			1
卸・小売業														0
金融・保険業														0
不動産業・物資賃貸業														0
運輸業・郵便業			1											1
情報通信業														0
電気・ガス・熱供給・水道業														0
学術研究・専門・技術サービス業														0
宿泊業・飲食サービス業														0
生活関連サービス業、娯楽業														0
教育・学習支援業														0
医療・福祉														0
複合サービス事業														0
サービス業(他に分類されないもの)		1												1
分類不能の産業														0
主婦・主夫														0
無職		1									6			7
外国人	外交官													0
	短期滞在者													0
	その他													0
調査不能											1			1
当事者不明												9		9
合計		2	4	0	1	0	0	0	0	0	9	9	0	25

7 当事者の状態別・性別・年齢別発生状況（死亡事故）

（1）第一当事者　　（2025年01月～2025年12月）

状態・性別 ＼ 年齢			0～6	7～9	10～12	13～15	16～19	20～24	25～29	30～39	40～49	50～59	60～64	65～69	70～79	80以上	不明その他	計	構成率
乗用車		男						2		1	1	3				2		9	47.4
		女							1			1	1	1				4	66.7
		計	0	0	0	0	0	2	1	1	1	4	1	1	0	2	0	13	52.0
貨物車		男									2	1	1		1			5	26.3
		女																0	0.0
		計	0	0	0	0	0	0	0	0	2	1	1	0	1	0	0	5	20.0
二輪車	自動二輪車	男										1		1				2	10.5
		女																0	0.0
		計	0	0	0	0	0	0	0	0	0	1	0	1	0	0	0	2	8.0
	一般原付自転車	男								1		1						2	10.5
		女													1	1		2	33.3
		計	0	0	0	0	0	0	0	1	0	1	0	0	1	1	0	4	16.0
特殊車		男																0	0.0
		女																0	0.0
		計	0	0	0	0	0	0	0	0	0	0	0	0	0	0	0	0	0.0
列車		男									1							1	5.3
		女																0	0.0
		計	0	0	0	0	0	0	0	0	1	0	0	0	0	0	0	1	4.0
特定小型原付自転車		男																0	0.0
		女																0	0.0
		計	0	0	0	0	0	0	0	0	0	0	0	0	0	0	0	0	0.0
軽車両	自転車	男																0	0.0
		女																0	0.0
		計	0	0	0	0	0	0	0	0	0	0	0	0	0	0	0	0	0.0
	駆動補助機付自転車	男																0	0.0
		女																0	0.0
		計	0	0	0	0	0	0	0	0	0	0	0	0	0	0	0	0	0.0
	その他	男																0	0.0
		女																0	0.0
		計	0	0	0	0	0	0	0	0	0	0	0	0	0	0	0	0	0.0
歩行者等		男																0	0.0
		女																0	0.0
		計	0	0	0	0	0	0	0	0	0	0	0	0	0	0	0	0	0.0
計		男						2		2	4	6	1	1	1	2		19	100.0
		女							1			1	1	1	1	1		6	100.0
		計	0	0	0	0	0	2	1	2	4	7	2	2	2	3	0	25	100.0
その他不明		男																0	0.0
		女																0	0.0
		計	0	0	0	0	0	0	0	0	0	0	0	0	0	0	0	0	0.0
合計		男	0	0	0	0	0	2	0	2	4	6	1	1	1	2	0	19	100.0
		女	0	0	0	0	0	0	1	0	0	1	1	1	1	1	0	6	100.0
		計	0	0	0	0	0	2	1	2	4	7	2	2	2	3	0	25	100.0
構成率		男	0.0	0.0	0.0	0.0	0.0	10.5	0.0	10.5	21.1	31.6	5.3	5.3	5.3	10.5	0.0	100.0	
		女	0.0	0.0	0.0	0.0	0.0	0.0	16.7	0.0	0.0	16.7	16.7	16.7	16.7	16.7	0.0	100.0	
		計	0.0	0.0	0.0	0.0	0.0	8.0	4.0	8.0	16.0	28.0	8.0	8.0	8.0	12.0	0.0	100.0	

(2)第二当事者　　(2025年01月～2025年12月)

状態・性別		年齢	0～6	7～9	10～12	13～15	16～19	20～24	25～29	30～39	40～49	50～59	60～64	65～69	70～79	80以上	不明その他	計	構成率
乗用車		男									1					1		2	15.4
		女																0	0.0
		計	0	0	0	0	0	0	0	0	1	0	0	0	0	1	0	2	12.5
貨物車		男									1		1	2				4	30.8
		女																0	0.0
		計	0	0	0	0	0	0	0	0	1	0	1	2	0	0	0	4	25.0
二輪車	自動二輪車	男					1											1	7.7
		女																0	0.0
		計	0	0	0	0	1	0	0	0	0	0	0	0	0	0	0	1	6.3
	一般原付自転車	男																0	0.0
		女																0	0.0
		計	0	0	0	0	0	0	0	0	0	0	0	0	0	0	0	0	0.0
特殊車		男																0	0.0
		女																0	0.0
		計	0	0	0	0	0	0	0	0	0	0	0	0	0	0	0	0	0.0
列車		男																0	0.0
		女																0	0.0
		計	0	0	0	0	0	0	0	0	0	0	0	0	0	0	0	0	0.0
特定小型原付自転車		男																0	0.0
		女																0	0.0
		計	0	0	0	0	0	0	0	0	0	0	0	0	0	0	0	0	0.0
軽車両	自転車	男																0	0.0
		女																0	0.0
		計	0	0	0	0	0	0	0	0	0	0	0	0	0	0	0	0	0.0
	駆動補助機付自転車	男																0	0.0
		女																0	0.0
		計	0	0	0	0	0	0	0	0	0	0	0	0	0	0	0	0	0.0
	その他	男																0	0.0
		女																0	0.0
		計	0	0	0	0	0	0	0	0	0	0	0	0	0	0	0	0	0.0
歩行者等		男							1	1				1	1	2		6	46.2
		女	1													2		3	100.0
		計	1	0	0	0	0	0	1	1	0	0	0	1	1	4	0	9	56.3
計		男					1		1	1	2		1	3	1	3		13	100.0
		女	1													2		3	100.0
		計	1	0	0	0	1	0	1	1	2	0	1	3	1	5	0	16	100.0
その他不明		男																0	0.0
		女																0	0.0
		計	0	0	0	0	0	0	0	0	0	0	0	0	0	0	0	0	0.0
合計		男	0	0	0	0	1	0	1	1	2	0	1	3	1	3	0	13	100.0
		女	1	0	0	0	0	0	0	0	0	0	0	0	0	2	0	3	100.0
		計	1	0	0	0	1	0	1	1	2	0	1	3	1	5	0	16	100.0
構成率		男	0.0	0.0	0.0	0.0	7.7	0.0	7.7	7.7	15.4	0.0	7.7	23.1	7.7	23.1	0.0	100.0	
		女	33.3	0.0	0.0	0.0	0.0	0.0	0.0	0.0	0.0	0.0	0.0	0.0	0.0	66.7	0.0	100.0	
		計	6.3	0.0	0.0	0.0	6.3	0.0	6.3	6.3	12.5	0.0	6.3	18.8	6.3	31.3	0.0	100.0	

8 年齢別・性別・運転経験年数別発生状況（死亡事故）

（1）第一当事者

（2025年01月～2025年12月）

運転経 / 性別 / 年齢	1年未満			2年未満			3年未満			4年未満			5年未満			10年未満			10年以上			免許外無免許等			合計		
	男	女	計	男	女	計	男	女	計	男	女	計	男	女	計	男	女	計	男	女	計	男	女	計	男	女	計
15歳以下			0			0			0			0			0			0			0			0	0	0	0
16～19歳			0			0			0			0			0			0			0			0	0	0	0
20～24歳			0			0			0	1		1	1		1			0			0			0	2	0	2
25～29歳		1	1			0			0			0			0			0			0			0	0	1	1
30～39歳			0			0			0			0			0			0	2		2			0	2	0	2
40～49歳			0			0			0			0			0			0	3		3			0	3	0	3
50～59歳			0			0			0			0			0			0	6	1	7			0	6	1	7
60～64歳			0			0			0			0			0			0	1	1	2			0	1	1	2
65～69歳	1		1			0			0			0			0			0		1	1			0	1	1	2
70歳以上			0			0			0			0			0			0	3	2	5			0	3	2	5
合計	1	1	2	0	0	0	0	0	0	1	0	1	1	0	1	0	0	0	15	5	20	0	0	0	18	6	24

（2）第二当事者

運転経 / 性別 / 年齢	1年未満			2年未満			3年未満			4年未満			5年未満			10年未満			10年以上			免許外無免許等			合計		
	男	女	計	男	女	計	男	女	計	男	女	計	男	女	計	男	女	計	男	女	計	男	女	計	男	女	計
15歳以下			0			0			0			0			0			0			0			0	0	0	0
16～19歳			0	1		1			0			0			0			0			0			0	1	0	1
20～24歳			0			0			0			0			0			0			0			0	0	0	0
25～29歳			0			0			0			0			0			0			0			0	0	0	0
30～39歳			0			0			0			0			0			0			0			0	0	0	0
40～49歳			0			0			0			0			0			0	2		2			0	2	0	2
50～59歳			0			0			0			0			0			0			0			0	0	0	0
60～64歳			0			0			0			0			0			0	1		1			0	1	0	1
65～69歳			0			0			0			0			0			0	2		2			0	2	0	2
70歳以上			0			0			0			0			0			0	1		1			0	1	0	1
合計	0	0	0	1	0	1	0	0	0	0	0	0	0	0	0	0	0	0	6	0	6	0	0	0	7	0	7

9 当事者別・通行目的別発生状況（死亡事故）

（2025年01月～2025年12月）

第一当事者 ＼ 第二当事者		業務		通勤		通学(園)等			私用												調査不能	対象外当事者	合計
		職業運転	業務目的	出勤	退社	登校	学業中	下校	観光・娯楽	ドライブ	散歩（自転車含む）	飲食	買物	訪問	送迎	通院	帰省	遊戯	疾病徘徊	その他			
業務	職業運転																						0
	業務目的		1																		3		4
通勤	出勤																						0
	退社								1														1
通学（園）等	登校														1								1
	学業中																						0
	下校																						0
私用	観光・娯楽													1							1		2
	ドライブ																						0
	散歩（自転車含む）			1																			1
	飲食	1							1														2
	買物	1		1	1																		3
	訪問																						0
	送迎																						0
	通院																						0
	帰省																						0
	遊戯																						0
	疾病徘徊																						0
	その他																						0
調査不能			1										1										2
対象外当事者			1						1	1		1		1	1					1	2		9
合計		2	3	2	1	0	0	0	3	1	0	1	1	2	2	0	0	0	0	1	6	0	25

10 シートベルト・ヘルメット・プロテクター着用状況（死亡事故）

（2025年01月～2025年12月）

車種			当事者	当事者の着用状況									死者の着用状況		
				第一当事者			第二当事者			合計			死者		
				着用	非着用	不明	着用	非着用	不明	着用	非着用	不明	着用	非着用	不明
シートベルト	乗用車		大型車	3						3	0	0			
			中型車				2			2	0	0			
			準中型	1						1	0	0			
			普通車	1,152	3	1	604	6		1,756	9	1			1
			軽自動車	888	5	1	495	11		1,383	16	1	3	2	
			ミニカー		1			1		0	2	0			
			小計	2,044	9	2	1,101	18	0	3,145	27	2	3	2	1
	貨物車		大型車	38			4			42	0	0			
			中型車	21			11			32	0	0			
			準中型	54	1		17	3		71	4	0	1		
			普通車	64	1		52	1		116	2	0			
			軽自動車	202	5		105			307	5	0		2	
			小計	379	7	0	189	4	0	568	11	0	1	2	0
	合計			2,423	16	2	1,290	22	0	3,713	38	2	4	4	1
ヘルメット	二輪車	小型二輪車	751CC以上	6			22			28	0	0	1		
			401～750cc				7			7	0	0			
			251～400cc	7			16			23	0	0	1		
		軽二輪 126～250cc		15	1		47			62	1	0			
		原付二種 51～125cc		22			93			115	0	0	1		
		一般原付自転車		79	2	1	245	2		324	4	1	3		1
	特定小型	非特例								0	0	0			
		特例								0	0	0			
	軽車両	自転車		9	32		65	327	1	74	359	1			
		駆動補助機付自転車		1	1	1	7	60		8	61	1			
	合計			139	36	2	502	389	1	641	425	3	6	0	1
プロテクター	二輪車	小型二輪車	751CC以上	4	2		14	8		18	10	0	1		
			401～750cc				3	4		3	4	0			
			251～400cc	1	6		4	12		5	18	0		1	
		軽二輪 126～250cc		2	14		5	42		7	56	0			
		原付二種 51～125cc		6	16		3	89	1	9	105	1		1	
		一般原付自転車		1	81		2	244	1	3	325	1		4	
	合計			14	119	0	31	399	2	45	518	2	1	6	0

11　警察署別・30日以内死者の年別推移（平成28 年～令和7年）

所属	年別	平成28年	平成29年	平成30年	平成元年	令和2年	令和3年	令和4年	令和5年	令和6年	令和7年	合計
高速道路交通警察隊	24時間死者	3	3	4	2	0	6	3	3	1	4	29
	30日死者	0	0	0	0	1	1	3	0	0	0	5
	計	3	3	4	2	1	7	6	3	1	4	34
奈良警察署	24時間死者	6	11	11	2	2	3	3	3	4	3	48
	30日死者	0	1	0	1	1	1	1	1	1	0	7
	計	6	12	11	3	3	4	4	4	5	3	55
奈良西警察署	24時間死者	5	2	3	5	2	0	0	1	0	1	19
	30日死者	1	0	0	2	1	0	0	0	0	0	4
	計	6	2	3	7	3	0	0	1	0	1	23
生駒警察署	24時間死者	1	0	1	4	2	1	0	3	2	0	14
	30日死者	0	1	0	0	1	1	0	0	0	0	3
	計	1	1	1	4	3	2	0	3	2	0	17
郡山警察署	24時間死者	4	5	2	2	1	4	3	0	2	3	26
	30日死者	1	0	1	0	1	0	0	1	3	0	7
	計	5	5	3	2	2	4	3	1	5	3	33
西和警察署	24時間死者	6	4	4	1	4	3	7	3	1	0	33
	30日死者	1	0	1	1	1	0	1	0	0	0	5
	計	7	4	5	2	5	3	8	3	1	0	38
天理警察署	24時間死者	4	4	3	5	3	3	1	1	5	5	34
	30日死者	1	1	0	1	0	1	0	0	1	2	7
	計	5	5	0	0	0	0	1	1	3	7	15
桜井警察署	24時間死者	4	3	4	1	1	3	2	3	3	3	27
	30日死者	0	1	1	0	2	2	0	2	0	0	8
	計	4	4	5	1	3	5	2	5	3	3	35
橿原警察署	24時間死者	3	3	1	2	3	3	2	0	0	1	18
	30日死者	0	1	1	3	1	1	0	2	0	0	9
	計	3	4	2	5	4	4	2	2	0	1	27
高田警察署	24時間死者	2	2	5	4	1	9	1	2	2	2	30
	30日死者	0	0	2	0	0	1	1	0	0	0	4
	計	2	2	7	4	1	10	2	2	2	2	34
香芝警察署	24時間死者	2	1	2	4	3	0	5	1	1	0	19
	30日死者	0	1	0	0	0	0	0	0	0	0	1
	計	2	2	2	4	3	0	5	1	1	0	20
五條警察署	24時間死者	1	2	2	1	2	1	2	2	0	2	15
	30日死者	0	0	0	0	1	0	0	2	1	0	4
	計	1	2	2	1	3	1	2	4	1	2	19
吉野警察署	24時間死者	6	0	3	1	1	3	0	4	2	1	21
	30日死者	1	0	0	0	3	0	0	0	0	1	5
	計	7	0	3	1	4	3	0	4	2	2	26
合計	24時間死者	47	40	45	34	25	39	29	26	23	25	333
	30日死者	5	6	6	8	13	8	6	8	6	3	69
	計	52	46	51	42	38	47	35	34	29	28	402

注）「30日死者」とは、交通事故発生から30日以内に交通事故によって死亡した者をいう。（24時間以内の死者は除く）

第　３

子 供 の 交 通 事 故

事　故　件　数	１２１
死　　者　　数	１
負　傷　者　数	２１８

過去１０年間の子供の交通事故推移

区分 / 年別	合計			未就園児		園児		小学生		中学生	
	件数	死者	負傷者	死者	負傷者	死者	負傷者	死者	負傷者	死者	負傷者
平成 28 年	194	0	390	0	44	0	42	0	194	0	110
平成 29 年	185	1	378	1	44	0	53	0	177	0	104
平成 30 年	161	1	320	0	38	0	43	0	154	1	85
令和元年	115	0	245	0	28	0	37	0	116	0	64
令和２年	106	0	186	0	24	0	25	0	85	0	52
令和３年	103	1	188	1	23	0	29	0	80	0	56
令和４年	99	1	156	1	12	0	12	0	74	0	58
令和５年	99	0	185	0	16	0	17	0	94	0	58
令和６年	88	0	164	0	12	0	18	0	81	0	53
令和７年	121	1	218	0	22	1	21	0	104	0	71

子供の交通事故発生状況

NO. 1～4

1 発生状況・前年対比

（2025年01月～2025年12月）

区分 / 年別		発生件数	死者	負傷者 重傷	負傷者 軽傷	負傷者 計
本年		121	1	14	204	218
前年同期		88		16	148	164
前年比	増減	33	1	−2	56	54
	%	37.5		−12.5	37.8	32.9

（注） 件数は、中学生以下が第1・第2当事者となった件数
死傷者は、中学生以下のみの死傷者

2 月別発生状況

月別			1	2	3	4	5	6	7	8	9	10	11	12	計
前年		件数	3	3	6	7	9	3	11	9	7	9	7	14	88
		死者													0
		傷者	10	5	14	9	11	11	26	16	13	18	11	20	164
本年		件数	8	4	12	16	12	15	14	4	5	10	8	13	121
		死者	1												1
		傷者	10	12	19	21	20	19	27	16	15	19	14	26	218
未就園児		死者													0
		傷者	1	2	6		1		5	3			3	1	22
就園児		死者	1												1
		傷者	1	1	1	2	3	2	4		3	1		3	21
小学生	低学年	死者													0
		傷者	3	1	3	4	6	5	7	2	4	5	6	6	52
	高学年	死者													0
		傷者	1	5	5	9	3	3	5	5	5	5	1	5	52
	小計	死者	0	0	0	0	0	0	0	0	0	0	0	0	0
		傷者	4	6	8	13	9	8	12	7	9	10	7	11	104
中学生		死者													0
		傷者	4	3	4	6	7	9	6	6	3	8	4	11	71

（2025年01月～2025年12月）

3 時間別発生状況

区　分	件数	死者	傷者
0～2			4
2～4			2
4～6			
6～8	14	1	19
8～10	13		22
10～12	8		19
12～14	6		19
14～16	24		38
16～18	33		53
18～20	18		28
20～22	3		7
22～24	2		7
合　計	121	1	218

4 曜日別発生状況

区　分	件数	死者	傷者
日曜日	11		34
月曜日	17		28
火曜日	16		23
水曜日	21	1	26
木曜日	17		27
金曜日	21		37
土曜日	18		43
合　計	121	1	218

5 道路別発生状況

区　分	件数	死者	傷者
高速自動車道			3
専用自動車道			4
一般国道	21		43
主要県道	7		22
その他県道	11		24
市町村道	77	1	110
その他道路			
その他	5		12
合　計	121	1	218

6 道路形状別発生状況

区　分		件数	死者	傷者
交　差　点		88	1	105
交差点付近		7		37
計		95	1	142
単路	トンネル			2
	橋			3
	カーブ屈折	1		4
	そ の 他	20		55
	計	21	0	64
踏　切				
一般交通の場所		5		12
合　計		121	1	218

7 事故類型別発生状況

区　分			件 数	死 者	傷 者
人対車両	対面通行中		4		4
	背面通行中		2		1
	横断中	横断歩道	12		11
		横断歩道付近	1		1
		歩道橋付近			
		その他	13		13
	その他		8	1	7
	計		40	1	37
車両相互	正面衝突				5
	追突	進行中			5
		その他			53
	出会い頭		62		77
	追越追抜時		1		1
	すれ違い時		2		6
	左折時		11		14
	右折時	直進右折			
		その他	2		2
	その他		3		13
	計		81	0	176
車両単独	工作物衝突				2
	駐車車両（運転者不在）				3
	路外逸脱	転　落			
		その他			
	転　倒				
	そ の 他				
	計		0	0	5
列　車					
合　計			121	1	218

8 市町村別発生状況

（2025年01月～2025年12月）

区分 / 市町村名	発生件数				死者				傷者				（うち重傷者）			
	本年	前年	増減	増減率	本年	前年	増減	増減率	本年	前年	増減	増減率	本年	前年	増減	増減率
奈良市	30	14	16	114.3					42	28	14	50.0	5	2	3	150.0
大和高田市	16	7	9	128.6					26	10	16	160.0				
大和郡山市	6	7	-1	-14.3					11	13	-2	-15.4		3	-3	-100.0
天理市	7	6	1	16.7					15	9	6	66.7	1		1	
橿原市	13	18	-5	-27.8					28	35	-7	-20.0	2	4	-2	-50.0
桜井市	7	4	3	75.0					17	7	10	142.9	1		1	
五條市	1		1						4	2	2	100.0				
御所市	4	1	3	300.0	1		1		8	4	4	100.0		1	-1	-100.0
生駒市	9	7	2	28.6					18	10	8	80.0	3	2	1	50.0
香芝市	11	6	5	83.3					12	14	-2	-14.3		1	-1	-100.0
葛城市	4	5	-1	-20.0					7	9	-2	-22.2				
宇陀市	1		1						3	1	2	200.0				
市部計	109	75	34	45.3	1		1		191	142	49	34.5	12	13	-1	-7.7
山添村									2		2					
平群町	1		1						1		1					
三郷町		2	-2	-100.0					2	3	-1	-33.3		1	-1	-100.0
斑鳩町		1	-1	-100.0					1	1		0.0				
安堵町	1	1		0.0					1	1		0.0	1		1	
川西町		1	-1	-100.0					2	4	-2	-50.0				
三宅町																
田原本町	3	5	-2	-40.0					3	8	-5	-62.5		1	-1	-100.0
曽爾村																
御杖村																
高取町																
明日香村																
上牧町	2		2						3		3					
王寺町	2		2						3		3		1		1	
広陵町	3	2	1	50.0					8	2	6	300.0		1	-1	-100.0
河合町		1	-1	-100.0						3	-3	-100.0				
吉野町																
大淀町									1		1					
下市町																
黒滝村																
天川村																
野迫川村																
十津川村																
下北山村																
上北山村																
川上村																
東吉野村																
郡部計	12	13	-1	-7.7					27	22	5	22.7	2	3	-1	-33.3
合計	121	88	33	37.5	1		1		218	164	54	32.9	14	16	-2	-12.5

9 警察署別発生状況

NO. 4

（2025年01月～2025年12月）

区分 / 所属	発生件数				死者				傷者				（うち重傷者）			
	本年	前年	増減	増減率	本年	前年	増減	増減率	本年	前年	増減	増減率	本年	前年	増減	増減率
高速隊									7	3	4	133.3				
奈良	20	13	7	53.8					28	25	3	12.0	3	2	1	50.0
奈良西	10	1	9	900.0					14	3	11	366.7	2		2	
生駒	9	7	2	28.6					18	10	8	80.0	3	2	1	50.0
郡山	6	7	−1	−14.3					9	13	−4	−30.8		3	−3	−100.0
西和	6	5	1	20.0					10	8	2	25.0	2	1	1	100.0
天理	10	12	−2	−16.7					20	21	−1	−4.8	1	1		0.0
桜井	8	4	4	100.0					20	8	12	150.0	1		1	
橿原	13	18	−5	−27.8					28	33	−5	−15.2	2	4	−2	−50.0
高田	24	13	11	84.6	1		1		39	23	16	69.6		1	−1	−100.0
香芝	14	8	6	75.0					20	15	5	33.3		2	−2	−100.0
五條	1		1						4	2	2	100.0				
吉野									1		1					
合計	121	88	33	37.5	1		1		218	164	54	32.9	14	16	−2	−12.5

第　４

高校生の交通事故

事故件数	８５
死者数	１
負傷者数	９２

過去１０年間の高校生の交通事故推移

年　　別	件　　数	死　　者	負　傷　者
平成　２８　年	141	0	168
平成　２９　年	120	0	142
平成　３０　年	132	4	142
令和　元　年	110	0	117
令和　２　年	94	0	101
令和　３　年	75	0	88
令和　４　年	78	0	85
令和　５　年	78	0	92
令和　６　年	66	0	72
令和　７　年	85	1	92

高校生の交通事故発生状況

NO. 1～4

（2025年01月～2025年12月）

1 発生状況・前年対比

区分 / 年別		発生件数	死者	負傷者 重傷	負傷者 軽傷	負傷者 計
本年		85	1	9	83	92
前年同期		66		9	63	72
前年比	増減	19	1		20	20
	%	28.8		0.0	31.7	27.8

（注）件数は、第1・第2当事者となった件数
死傷者は、高校生のみの死傷者数

2 月別発生件数と全死傷者

月別		1	2	3	4	5	6	7	8	9	10	11	12	計
本年	件数	5	3	7	6	8	7	6	4	9	11	11	8	85
	死者												1	1
	傷者	5	3	7	7	8	7	6	4	10	11	11	7	86
前年	件数	4	8	4	3	5	7	7	5	6	3	11	3	66
	死者													0
	傷者	4	9	4	4	5	7	9	5	6	3	11	4	71

3 高校生のみの死傷者

月別		1	2	3	4	5	6	7	8	9	10	11	12	計
本年	死者												1	1
	傷者	4	3	4	6	9	8	8	7	10	13	11	9	92
前年	死者													0
	傷者	5	10	4	3	5	7	8	4	5	4	14	3	72

（2025年01月～2025年12月）

4 時間別発生状況

区　分	件数	死者	傷者
0～2			
2～4			
4～6	1	1	
6～8	15		15
8～10	12		16
10～12	6		6
12～14	8		6
14～16	8		11
16～18	17		17
18～20	11		13
20～22	5		5
22～24	2		3
合　計	85	1	92

5 曜日別発生状況

区　分	件数	死者	傷者
日曜日	8		7
月曜日	12		12
火曜日	13		13
水曜日	12		14
木曜日	18		20
金曜日	11		12
土曜日	11	1	14
合　計	85	1	92

6 道路別発生状況

区　分	件数	死者	傷者
高速自動車道			
専用自動車道			2
一般国道	18		20
主要県道	10		11
その他県道	9	1	10
市町村道	46		46
その他道路			
その他	2		3
合　計	85	1	92

7 道路形状別発生状況

区　分		件数	死者	傷者
交　差　点		57		56
交差点付近		8		11
計		65	0	67
単路	トンネル			
	橋			1
	カーブ屈折	1		2
	そ の 他	16	1	18
	計	17	1	21
踏　切		1		1
一般交通の場所		2		3
合　計		85	1	92

8 事故類型別発生状況

区　分			件数	死者	傷者
人対車両	対面通行中		4		2
	背面通行中		2		2
	横断中	横断歩道			
		横断歩道付近			
		歩道橋付近			
		その他			
	その他		1		
	計		7	0	4
車両相互	正面衝突				
	追突	進行中	2		1
		その他	3		10
	出会い頭		45		45
	追越追抜時		4		4
	すれ違い時				2
	左折時		6		6
	右折時	直進右折	8		8
		その他	4		4
	その他		6	1	8
	計		78	1	88
車両単独	工作物衝突				
	駐車車両（運転者不在）				
	路外逸脱	転　落			
		その他			
	転　倒				
	そ の 他				
	計		0	0	0
列　車					
合　計			85	1	92

9 市町村別発生状況

(2025年01月～2025年12月)

区分 / 市町村名	発生件数				死者				傷者				(うち重傷者)			
	本年	前年	増減	増減率	本年	前年	増減	増減率	本年	前年	増減	増減率	本年	前年	増減	増減率
奈良市	24	17	7	41.2					27	19	8	42.1	3	5	-2	-40.0
大和高田市	5	5		0.0					5	5		0.0		1	-1	-100.0
大和郡山市	8	5	3	60.0	1		1		7	5	2	40.0				
天理市	6	6		0.0					3	6	-3	-50.0				
橿原市	10	8	2	25.0					14	9	5	55.6	1		1	
桜井市	1	5	-4	-80.0					2	6	-4	-66.7		1	-1	-100.0
五條市	1	2	-1	-50.0					4	2	2	100.0				
御所市	4	1	3	300.0					4	1	3	300.0		1	-1	-100.0
生駒市	2	2		0.0					2	2		0.0				
香芝市	8	5	3	60.0					8	5	3	60.0	1	1		0.0
葛城市	3	4	-1	-25.0					4	4		0.0	1		1	
宇陀市	1		1						1	1		0.0				
市部計	73	60	13	21.7	1		1		81	65	16	24.6	6	9	-3	-33.3
山添村																
平群町																
三郷町	1		1						1		1					
斑鳩町		1	-1	-100.0					1	1		0.0				
安堵町		1	-1	-100.0						1	-1	-100.0				
川西町	1		1						1		1					
三宅町	2		2						2		2		2		2	
田原本町	1	2	-1	-50.0					1	2	-1	-50.0				
曽爾村																
御杖村																
高取町																
明日香村																
上牧町																
王寺町	3	2	1	50.0					2	2		0.0				
広陵町	1		1						1		1		1		1	
河合町										1	-1	-100.0				
吉野町																
大淀町	3		3						2		2					
下市町																
黒滝村																
天川村																
野迫川村																
十津川村																
下北山村																
上北山村																
川上村																
東吉野村																
郡部計	12	6	6	100.0					11	7	4	57.1	3		3	
合計	85	66	19	28.8	1		1		92	72	20	27.8	9	9		0.0

10 警察署別発生状況

NO. 4
（2025年01月～2025年12月）

区分 / 所属	発生件数				死者				傷者				（うち重傷者）			
	本年	前年	増減	増減率	本年	前年	増減	増減率	本年	前年	増減	増減率	本年	前年	増減	増減率
高速隊									2	1	1	100.0				
奈良	12	12		0.0					11	13	−2	−15.4		3	−3	−100.0
奈良西	12	5	7	140.0					15	6	9	150.0	3	2	1	50.0
生駒	2	2		0.0					2	2		0.0				
郡山	8	5	3	60.0	1		1		7	5	2	40.0				
西和	4	4		0.0					4	5	−1	−20.0				
天理	10	8	2	25.0					7	8	−1	−12.5	2		2	
桜井	2	5	−3	−60.0					3	7	−4	−57.1		1	−1	−100.0
橿原	10	8	2	25.0					13	8	5	62.5	1		1	
高田	12	10	2	20.0					13	10	3	30.0	1	2	−1	−50.0
香芝	9	5	4	80.0					9	5	4	80.0	2	1	1	100.0
五條	1	2	−1	−50.0					4	2	2	100.0				
吉野	3		3						2		2					
合計	85	66	19	28.8	1		1		92	72	20	27.8	9	9		0.0

第　５

少 年 の 交 通 事 故

事　故　件　数	２０１
死　　者　　数	１
負　傷　者　数	１７３

過去１０年間の少年の交通事故推移

（ 16歳～19歳 ）

年　　別	件　　数	死　　者	負　傷　者
平成　２８　年	363	0	334
平成　２９　年	366	1	327
平成　３０　年	323	6	287
令和　元　年	278	1	243
令和　２　年	212	0	180
令和　３　年	201	2	168
令和　４　年	196	0	169
令和　５　年	193	0	158
令和　６　年	182	0	161
令和　７　年	201	1	173

少年（16才～19才）の交通事故発生状況

NO. 1～5

1 発生状況・前年対比

（2025年01月～2025年12月）

区分 / 年別		発生件数	死者	負傷者 重傷	負傷者 軽傷	負傷者 計
本年		201	1	23	150	173
前年同期		182		25	136	161
前年比	増減	19	1	−2	14	12
	%	10.4		−8.0	10.3	7.5

（注）件数は、第1・第2当事者となった件数
死傷者は、少年のみの死傷者数

2 月別発生件数と全死傷者

月別		1	2	3	4	5	6	7	8	9	10	11	12	計
本年	件数	13	5	11	14	25	14	24	14	20	21	22	18	201
	死者												1	1
	傷者	17	6	13	17	30	15	25	17	22	25	25	18	230
前年	件数	7	15	18	12	17	16	17	15	21	11	23	10	182
	死者													0
	傷者	7	18	23	13	21	17	22	17	24	13	27	11	213

3 少年のみの死傷者

月別		1	2	3	4	5	6	7	8	9	10	11	12	計
本年	死者												1	1
	傷者	11	5	7	10	19	13	20	13	16	23	19	17	173
前年	死者													0
	傷者	10	16	13	10	15	10	17	13	15	13	21	8	161

4 時間別発生状況

区　分	件数	死者	傷者
0～2	6		6
2～4	3		1
4～6	2	1	1
6～8	26		18
8～10	21		21
10～12	20		22
12～14	17		12
14～16	19		16
16～18	39		37
18～20	27		22
20～22	16		12
22～24	5		5
合　計	201	1	173

5 曜日別発生状況

区　分	件数	死者	傷者
日曜日	25		22
月曜日	21		19
火曜日	29		25
水曜日	30		27
木曜日	31		28
金曜日	33		23
土曜日	32	1	29
合　計	201	1	173

6 道路別発生状況

区　分	件数	死者	傷者
高速自動車道	1		1
専用自動車道	1		4
一般国道	59		44
主要県道	26		20
その他県道	24	1	22
市町村道	84		74
その他道路			
その他	6		8
合　計	201	1	173

7 道路形状別発生状況

区　分		件数	死者	傷者
交 差 点		116		108
交差点付近		29		17
計		145	0	125
単路	トンネル	1		1
	橋	1		1
	カーブ屈折	5		3
	そ の 他	43	1	35
	計	50	1	40
踏　切				
一般交通の場所		6		8
合　計		201	1	173

8 事故類型別発生状況

区　分			件数	死者	傷者
人対車両	対面通行中		6		4
	背面通行中		2		2
	横断中	横断歩道	3		2
		横断歩道付近			
		歩道橋付近			
		その他	6		3
	その他		2		1
	計		19	0	12
車両相互	正面衝突		3		3
	追突	進行中	6		3
		その他	26		14
	出会い頭		87		84
	追越追抜時		4		3
	すれ違い時		2		2
	左折時		13		12
	右折時	直進右折	19		19
		その他	8		8
	その他		12	1	11
	計		180	1	159
車両単独	工作物衝突		1		1
	駐車車両（運転者不在）				
	路外逸脱	転　落			
		その他			
	転　倒		1		1
	そ の 他				
	計		2	0	2
列　車					
合　計			201	1	173

9 車種別・当事者・死傷者別発生状況

(2025年01月～2025年12月)

車種	区分	当事者 第一当事者	当事者 第二当事者	当事者 計	死傷者 死者	死傷者 傷者	死傷者 計
乗用車	大型車			0			0
	中型車			0			0
	準中型			0			0
	普通車	18	1	19		1	1
	軽自動車	16	5	21		6	6
	ミニカー			0			0
	同乗者					20	20
	小計	34	6	40	0	27	27
貨物車	大型車			0			0
	中型車			0			0
	準中型		1	1		1	1
	普通車			0			0
	軽自動車	2	1	3		1	1
	同乗者					1	1
	小計	2	2	4	0	3	3
二輪車	二輪車小型 751CC以上			0			0
	二輪車小型 401～750cc			0			0
	二輪車小型 251～400cc		2	2		2	2
	軽二輪	3	9	12		12	12
	原付二種		7	7	1	6	7
	一般原付自転車	25	30	55		43	43
	同乗者					1	1
	小計	28	48	76	1	64	65
特定小型原付自転車				0			0
自転車		6	65	71		66	66
歩行者等			11	11		13	13
その他				0			0
合計		70	132	202	1	173	174

10 市町村別発生状況 (2025年01月～2025年12月)

区分 / 市町村名	発生件数				死者				傷者				(うち重傷者)			
	本年	前年	増減	増減率	本年	前年	増減	増減率	本年	前年	増減	増減率	本年	前年	増減	増減率
奈良市	49	42	7	16.7					39	41	-2	-4.9	3	9	-6	-66.7
大和高田市	14	10	4	40.0					11	10	1	10.0	3		3	
大和郡山市	14	13	1	7.7	1		1		11	11		0.0		2	-2	-100.0
天理市	18	10	8	80.0					12	11	1	9.1		1	-1	-100.0
橿原市	30	27	3	11.1					27	22	5	22.7	3	2	1	50.0
桜井市	9	15	-6	-40.0					9	10	-1	-10.0	3	1	2	200.0
五條市	2	3	-1	-33.3					6	2	4	200.0	2		2	
御所市	4	2	2	100.0					7	1	6	600.0		1	-1	-100.0
生駒市	12	6	6	100.0					10	5	5	100.0		1	-1	-100.0
香芝市	8	12	-4	-33.3					9	11	-2	-18.2	1	2	-1	-50.0
葛城市	9	8	1	12.5					8	7	1	14.3	2		2	
宇陀市	1	3	-2	-66.7						3	-3	-100.0				
市部計	170	151	19	12.6	1	0	1		149	134	15	11.2	17	19	-2	-10.5
山添村																
平群町	2	1	1	100.0					1		1					
三郷町	2		2						2		2					
斑鳩町	1	2	-1	-50.0					1	2	-1	-50.0				
安堵町	2	1	1	100.0					2	1	1	100.0				
川西町	1	1		0.0												
三宅町	2		2						2		2		2		2	
田原本町	2	7	-5	-71.4					2	6	-4	-66.7				
曽爾村																
御杖村																
高取町	1	1		0.0						1	-1	-100.0		1	-1	-100.0
明日香村		1	-1	-100.0						1	-1	-100.0				
上牧町	1	1		0.0						3	-3	-100.0		2	-2	-100.0
王寺町	6	6		0.0					4	5	-1	-20.0				
広陵町	3	7	-4	-57.1					4	6	-2	-33.3	3	2	1	50.0
河合町	3	2	1	50.0					3	1	2	200.0				
吉野町																
大淀町	5		5						3		3		1		1	
下市町		1	-1	-100.0						1	-1	-100.0		1	-1	-100.0
黒滝村																
天川村																
野迫川村																
十津川村																
下北山村																
上北山村																
川上村																
東吉野村																
郡部計	31	31	0	0.0	0	0	0		24	27	-3	-11.1	6	6	0	0.0
合計	201	182	19	10.4	1	0	1		173	161	12	7.5	23	25	-2	-8.0

11　警察署別発生状況

NO. 5
（2025年01月～2025年12月）

区分 / 所属	発生件数				死者				傷者				（うち重傷者）			
	本年	前年	増減	増減率	本年	前年	増減	増減率	本年	前年	増減	増減率	本年	前年	増減	増減率
高速隊	2	2		0.0					5	5		0.0		2	-2	-100.0
奈良	31	29	2	6.9					23	29	-6	-20.7	2	7	-5	-71.4
奈良西	17	9	8	88.9					16	9	7	77.8	1	2	-1	-50.0
生駒	12	6	6	100.0					10	5	5	100.0		1	-1	-100.0
郡山	13	13		0.0	1		1		10	11	-1	-9.1		2	-2	-100.0
西和	17	13	4	30.8					13	9	4	44.4				
天理	23	21	2	9.5					15	20	-5	-25.0	2	1	1	100.0
桜井	10	18	-8	-44.4					9	13	-4	-30.8	3	1	2	200.0
橿原	31	28	3	10.7					26	22	4	18.2	3	3		0.0
高田	27	20	7	35.0					24	18	6	33.3	5	1	4	400.0
香芝	11	19	-8	-42.1					13	17	-4	-23.5	4	4		0.0
五條	2	3	-1	-33.3					6	2	4	200.0	2		2	
吉野	5	1	4	400.0					3	1	2	200.0	1	1		0.0
合計	201	182	19	10.4	1	0	1		173	161	12	7.5	23	25	-2	-8.0

第　６

若者の交通事故

事故件数	５３８
死者数	３
負傷者数	４０２

過去１０年間の若者の交通事故推移

（ 16歳～24歳 ）

年　　別	件　　数	死　　者	負　傷　者
平成　２８　年	1,101	3	816
平成　２９　年	1,075	4	779
平成　３０　年	879	6	654
令和　元　年	776	3	565
令和　２　年	585	0	422
令和　３　年	643	5	435
令和　４　年	596	2	418
令和　５　年	587	0	422
令和　６　年	547	0	413
令和　７　年	538	3	402

若者（16才～24才）の交通事故発生状況

NO. 1～5

1　発生状況・前年対比

（2025年01月～2025年12月）

区分 / 年別		発生件数	死者	負傷者 重傷	負傷者 軽傷	負傷者 計
本年		538	3	42	360	402
前年同期		547		49	364	413
前年比	増減	−9	3	−7	−4	−11
	%	−1.6		−14.3	−1.1	−2.7

（注）件数は、第1・第2当事者となった件数
死傷者は、若者のみの死傷者数

2　月別発生件数と全死傷者

月別		1	2	3	4	5	6	7	8	9	10	11	12	計
本年	件数	34	36	42	39	48	34	55	46	44	54	55	51	538
	死者												2	2
	傷者	40	44	50	48	62	43	63	64	51	64	70	58	657
前年	件数	35	50	52	46	46	34	49	42	47	47	58	41	547
	死者													0
	傷者	44	63	61	56	62	37	64	48	60	61	79	50	685

3　若者のみの死傷者

月別		1	2	3	4	5	6	7	8	9	10	11	12	計
本年	死者		1										2	3
	傷者	23	29	24	27	36	28	38	37	31	43	51	35	402
前年	死者													0
	傷者	27	41	30	30	40	21	31	32	40	43	46	32	413

4 時間別発生状況

区　分	件数	死者	傷者
0～2	12		9
2～4	9		5
4～6	8	3	2
6～8	57		32
8～10	67		57
10～12	52		44
12～14	45		34
14～16	56		38
16～18	89		77
18～20	80		57
20～22	42		31
22～24	21		16
合　計	538	3	402

5 曜日別発生状況

区　分	件数	死者	傷者
日曜日	68	1	55
月曜日	71		49
火曜日	90		68
水曜日	75		57
木曜日	82		57
金曜日	83		59
土曜日	69	2	57
合　計	538	3	402

6 道路別発生状況

区　分	件数	死者	傷者
高速自動車道	2		2
専用自動車道	7	1	10
一般国道	172		113
主要県道	65	1	48
その他県道	74	1	57
市町村道	197		157
その他道路			
その他	21		15
合　計	538	3	402

7 道路形状別発生状況

区　分		件数	死者	傷者
交　差　点		267		217
交差点付近		105		65
計		372	0	282
単路	トンネル	3		2
	橋	4		2
	カーブ屈折	14		10
	そ の 他	124	3	91
	計	145	3	105
踏　切				
一般交通の場所		21		15
合　計		538	3	402

8 事故類型別発生状況

区　分			件数	死者	傷者
人対車両	対面通行中		11		7
	背面通行中		7		4
	横断中	横断歩道	16		12
		横断歩道付近	1		1
		歩道橋付近	1		
		その他	11		6
	その他		12		5
	計		59	0	35
車両相互	正面衝突		11	1	9
	追突	進行中	17		9
		その他	120		67
	出会い頭		189		158
	追越追抜時		10		7
	すれ違い時		8		6
	左折時		23		19
	右折時	直進右折	41		37
		その他	25		21
	その他		31	1	28
	計		475	2	361
車両単独	工作物衝突		2	1	4
	駐車車両（運転者不在）				
	路外逸脱	転　落			
		その他			
	転　倒		1		1
	そ の 他		1		1
	計		4	1	6
列　車					
合　計			538	3	402

9 車種別・当事者・死傷者別発生状況

(2025年01月～2025年12月)

区分 / 車種		当事者 第一当事者	当事者 第二当事者	当事者 計	死傷者 死者	死傷者 傷者	死傷者 計
乗用車	大型車			0			0
	中型車			0			0
	準中型			0			0
	普通車	93	33	126		32	32
	軽自動車	79	38	117	1	40	41
	ミニカー			0			0
	同乗者				1	47	48
	小計	172	71	243	2	119	121
貨物車	大型車	1		1			0
	中型車			0			0
	準中型	4	2	6		2	2
	普通車	8	3	11		3	3
	軽自動車	14	6	20		6	6
	同乗者			0		7	7
	小計	27	11	38	0	18	18
二輪車	二輪車小型 751CC以上			0			0
	二輪車小型 401～750cc		1	1		1	1
	二輪車小型 251～400cc	1	6	7		6	6
	軽二輪	4	16	20		20	20
	原付二種	2	9	11	1	9	10
	一般原付自転車	29	64	93		78	78
	同乗者					3	3
	小計	36	96	132	1	117	118
特定小型原付自転車				0			0
自転車		11	108	119		111	111
歩行者等			33	33		37	37
その他				0			0
合計		246	319	565	3	402	405

10 市町村別発生状況

（2025年01月～2025年12月）

区分 / 市町村名	発生件数				死者				傷者				（うち重傷者）			
	本年	前年	増減	増減率	本年	前年	増減	増減率	本年	前年	増減	増減率	本年	前年	増減	増減率
奈良市	140	122	18	14.8	1		1		96	107	−11	−10.3	8	16	−8	−50.0
大和高田市	32	21	11	52.4					24	17	7	41.2	3	1	2	200.0
大和郡山市	29	47	−18	−38.3	1		1		23	29	−6	−20.7	2	4	−2	−50.0
天理市	47	41	6	14.6					33	32	1	3.1	2	4	−2	−50.0
橿原市	86	86		0.0					64	64		0.0	4	5	−1	−20.0
桜井市	18	33	−15	−45.5					13	22	−9	−40.9	4	2	2	100.0
五條市	6	10	−4	−40.0	1		1		8	8		0.0	2		2	
御所市	9	5	4	80.0					13	3	10	333.3		1	−1	−100.0
生駒市	38	22	16	72.7					30	14	16	114.3	3	3		0.0
香芝市	19	37	−18	−48.6					16	23	−7	−30.4	2	3	−1	−33.3
葛城市	21	30	−9	−30.0					15	17	−2	−11.8	3		3	
宇陀市	5	7	−2	−28.6					2	4	−2	−50.0				
市部計	450	461	−11	−2.4	3	0	3		337	340	−3	−0.9	33	39	−6	−15.4
山添村		2	−2	−100.0						2	−2	−100.0				
平群町	2	2		0.0					1	1		0.0				
三郷町	6	3	3	100.0					5	2	3	150.0		1	−1	−100.0
斑鳩町	8	10	−2	−20.0					3	10	−7	−70.0		1	−1	−100.0
安堵町	4	2	2	100.0					4	2	2	100.0	1		1	
川西町	3	3		0.0					2	1	1	100.0	1		1	
三宅町	3	1	2	200.0					2		2		2		2	
田原本町	14	12	2	16.7					11	9	2	22.2	1		1	
曽爾村	1	1		0.0					1	6	−5	−83.3				
御杖村																
高取町	1	2	−1	−50.0						2	−2	−100.0		1	−1	−100.0
明日香村	3	2	1	50.0					2	1	1	100.0				
上牧町	3	7	−4	−57.1					3	8	−5	−62.5		3	−3	−100.0
王寺町	10	11	−1	−9.1					6	8	−2	−25.0				
広陵町	12	14	−2	−14.3					12	10	2	20.0	3	2	1	50.0
河合町	8	9	−1	−11.1					6	4	2	50.0				
吉野町		1	−1	−100.0						1	−1	−100.0				
大淀町	8	2	6	300.0					5	3	2	66.7	1	1		0.0
下市町		1	−1	−100.0						1	−1	−100.0		1	−1	−100.0
黒滝村																
天川村																
野迫川村										1	−1	−100.0				
十津川村	1	1		0.0						1	−1	−100.0				
下北山村																
上北山村																
川上村	1		1						2		2					
東吉野村																
郡部計	88	86	2	2.3	0	0	0		65	73	−8	−11.0	9	10	−1	−10.0
合計	538	547	−9	−1.6	3	0	3		402	413	−11	−2.7	42	49	−7	−14.3

11 警察署別発生状況

NO. 5
（2025年01月～2025年12月）

区分 / 所属	発生件数				死者				傷者				（うち重傷者）			
	本年	前年	増減	増減率	本年	前年	増減	増減率	本年	前年	増減	増減率	本年	前年	増減	増減率
高速隊	9	14	-5	-35.7	1		1		12	17	-5	-29.4		5	-5	-100.0
奈良	97	92	5	5.4	1		1		62	82	-20	-24.4	5	11	-6	-54.5
奈良西	40	23	17	73.9					33	18	15	83.3	3	5	-2	-40.0
生駒	38	22	16	72.7					29	14	15	107.1	3	3		0.0
郡山	28	46	-18	-39.1	1		1		22	29	-7	-24.1	2	4	-2	-50.0
西和	41	43	-2	-4.7					28	31	-3	-9.7	1	2	-1	-50.0
天理	67	59	8	13.6					47	44	3	6.8	6	2	4	200.0
桜井	24	41	-17	-41.5					16	32	-16	-50.0	4	2	2	100.0
橿原	90	87	3	3.4					64	64		0.0	4	6	-2	-33.3
高田	59	54	5	9.3					47	34	13	38.2	6	2	4	200.0
香芝	30	51	-21	-41.2					27	33	-6	-18.2	5	5		0.0
五條	6	11	-5	-45.5					8	10	-2	-20.0	2		2	
吉野	9	4	5	125.0					7	5	2	40.0	1	2	-1	-50.0
合計	538	547	-9	-1.6	3	0	3		402	413	-11	-2.7	42	49	-7	-14.3

第　7

高齢者の交通事故

事故件数	1,088
死者数	13
負傷者数	618

過去１０年間の高齢者の交通事故推移

区分 / 年別	合計			６５歳～６９歳		７０歳以上	
	件数	死者	負傷者	死者	負傷者	死者	負傷者
平成２８年	1,552	22	986	4	365	18	621
平成２９年	1,589	27	979	3	355	24	624
平成３０年	1,408	23	911	4	306	19	605
令和元年	1,279	22	811	1	254	21	557
令和２年	1,090	19	668	7	199	12	469
令和３年	1,156	23	719	5	249	18	470
令和４年	1,031	14	599	1	155	13	444
令和５年	1,004	18	574	5	135	13	439
令和６年	970	14	509	0	144	14	365
令和７年	1,088	13	618	2	174	11	444

高齢者（６５歳以上）の免許人口・高齢者人口

年別	高齢者免許人口	高齢者人口	保有率(%)
平成28年	217,083	401,000	54.1
平成29年	223,116	408,000	54.7
平成30年	227,593	413,000	55.1
令和元年	229,798	417,000	55.1
令和２年	231,600	416,000	55.7
令和３年	233,315	422,000	55.3
令和４年	234,664	423,000	55.5
令和５年	238,454	423,000	56.4
令和６年	241,141	424,000	56.9
令和７年	242,831	423,000	57.4

（注）１　高齢者免許人口は、各年12月末現在

２　高齢者人口は、各年10月1日現在の推計人口　100の位を四捨五入

高齢者（65才以上）の交通事故発生状況　　NO. 1～5

1　発生状況・前年対比　　（2025年01月～2025年12月）

区分 / 年別		発生件数	死者	負傷者 重傷	負傷者 軽傷	負傷者 計
本年		1,088	13	151	467	618
前年同期		970	14	142	367	509
前年比	増減	118	−1	9	100	109
	%	12.2	−7.1	6.3	27.2	21.4

（注）件数は、第1・第2当事者となった件数
　　死傷者は、高齢者のみの死傷者数

2　月別発生件数と全死傷者

月別		1	2	3	4	5	6	7	8	9	10	11	12	計
本年	件数	88	86	93	88	104	75	99	91	81	86	95	102	1,088
	死者	2	1	2			2	1	1	1	1	1	1	13
	傷者	109	98	110	105	119	87	113	104	95	104	109	121	1,274
前年	件数	68	71	83	72	94	57	88	89	70	98	92	88	970
	死者		1			2	3	2	2			2	4	16
	傷者	75	81	100	92	104	67	114	97	86	124	106	101	1,147

3　高齢者のみの死傷者

月別		1	2	3	4	5	6	7	8	9	10	11	12	計
本年	死者	2	1	2			2	1	1	1		2	1	13
	傷者	61	42	46	62	60	41	55	46	43	47	56	59	618
前年	死者	1				2	2	2	2			2	3	14
	傷者	44	35	46	40	46	28	45	36	35	51	57	46	509

4 時間別発生状況

区　分	件数	死者	傷者
0～2	6		2
2～4	7	1	6
4～6	9		7
6～8	68	3	35
8～10	148	2	81
10～12	193	3	130
12～14	161		100
14～16	175	1	97
16～18	180		79
18～20	108	2	65
20～22	26	1	13
22～24	7		3
合　計	1,088	13	618

5 曜日別発生状況

区　分	件数	死者	傷者
日曜日	112	1	60
月曜日	159		97
火曜日	171	1	98
水曜日	159	2	93
木曜日	165	1	86
金曜日	172	3	97
土曜日	150	5	87
合　計	1,088	13	618

6 道路別発生状況

区　分	件数	死者	傷者
高速自動車道	1		1
専用自動車道	14	2	16
一般国道	279	6	168
主要県道	139	1	83
その他県道	134		75
市町村道	437	3	225
その他道路			
その他	84	1	50
合　計	1,088	13	618

7 道路形状別発生状況

区　分		件数	死者	傷者
交　差　点		495	3	269
交差点付近		202	4	119
計		697	7	388
単路	トンネル	1	1	3
	橋	6		10
	カーブ屈折	33	1	16
	そ の 他	267	3	151
	計	307	5	180
踏　切		2	1	1
一般交通の場所		82		49
合　計		1,088	13	618

8 事故類型別発生状況

区　分			件数	死者	傷者
人対車両	対面通行中		20		13
	背面通行中		18	1	6
	横断中	横断歩道	70	1	42
		横断歩道付近	4		3
		歩道橋付近	1		1
		その他	31	1	26
	その他		77	2	47
	計		221	5	138
車両相互	正面衝突		26	2	17
	追突	進行中	21		16
		その他	219		164
	出会い頭		319	1	155
	追越追抜時		21		14
	すれ違い時		18		7
	左折時		49		18
	右折時	直進右折	59		33
		その他	36		22
	その他		88		25
	計		856	3	471
車両単独	工作物衝突		5	2	5
	駐車車両（運転者不在）		3		2
	路外逸脱	転　落			
		その他		1	
	転　倒		2	1	1
	そ の 他				1
	計		10	4	9
列　車			1	1	
合　計			1,088	13	618

9 車種別・当事者・死傷者別発生状況

(2025年01月～2025年12月)

区分 / 車種		当事者 第一当事者	当事者 第二当事者	当事者 計	死傷者 死者	死傷者 傷者	死傷者 計
乗用車	大型車	1		1			0
	中型車			0			0
	準中型	1		1			0
	普通車	345	89	434		85	85
	軽自動車	273	80	353	2	92	94
	ミニカー			0			0
	同乗者				1	78	79
	小計	620	169	789	3	255	258
貨物車	大型車	3		3			0
	中型車	5	3	8		3	3
	準中型	8	1	9		1	1
	普通車	4	4	8		3	3
	軽自動車	71	21	92	1	23	24
	同乗者					4	4
	小計	91	29	120	1	34	35
二輪車	二輪車小型 751CC以上			0			0
	二輪車小型 401～750cc		1	1		1	1
	二輪車小型 251～400cc	1	1	2	1	1	2
	軽二輪	2	2	4		3	3
	原付二種	4	12	16		12	12
	一般原付自転車	24	66	90	2	80	82
	同乗者						0
	小計	31	82	113	3	97	100
特定小型原付自転車				0			0
自転車		11	85	96		88	88
歩行者等		1	141	142	6	143	149
その他			1	1		1	1
合計		754	507	1,261	13	618	631

10 市町村別発生状況

(2025年01月～2025年12月)

区分 / 市町村名	発生件数				死者				傷者				(うち重傷者)			
	本年	前年	増減	増減率	本年	前年	増減	増減率	本年	前年	増減	増減率	本年	前年	増減	増減率
奈良市	294	213	81	38.0	1	2	-1	-50.0	169	94	75	79.8	46	27	19	70.4
大和高田市	76	59	17	28.8	1	1		0.0	40	34	6	17.6	5	9	-4	-44.4
大和郡山市	69	78	-9	-11.5	2	2		0.0	34	39	-5	-12.8	13	11	2	18.2
天理市	63	64	-1	-1.6	2	2		0.0	35	32	3	9.4	6	10	-4	-40.0
橿原市	152	135	17	12.6	1		1		98	77	21	27.3	17	16	1	6.3
桜井市	39	63	-24	-38.1	2		2		24	39	-15	-38.5	4	9	-5	-55.6
五條市	14	17	-3	-17.6					7	9	-2	-22.2	2	5	-3	-60.0
御所市	20	14	6	42.9					10	7	3	42.9	1	5	-4	-80.0
生駒市	83	36	47	130.6		2	-2	-100.0	39	16	23	143.8	15	5	10	200.0
香芝市	39	42	-3	-7.1		1	-1	-100.0	18	18		0.0	7	5	2	40.0
葛城市	27	40	-13	-32.5					16	21	-5	-23.8	2	5	-3	-60.0
宇陀市	14	17	-3	-17.6		1	-1	-100.0	11	10	1	10.0	1	5	-4	-80.0
市部計	890	778	112	14.4	9	11	-2	-18.2	501	396	105	26.5	119	112	7	6.3
山添村	4	2	2	100.0	2		2		2	1	1	100.0	1		1	
平群町	11	14	-3	-21.4					7	9	-2	-22.2	5	1	4	400.0
三郷町	13	10	3	30.0					9	6	3	50.0	3	1	2	200.0
斑鳩町	17	26	-9	-34.6					12	17	-5	-29.4	3	6	-3	-50.0
安堵町	8	2	6	300.0					3		3		1		1	
川西町	7	4	3	75.0		1	-1	-100.0	4	3	1	33.3	2	1	1	100.0
三宅町	3	4	-1	-25.0					1	2	-1	-50.0	1		1	
田原本町	43	33	10	30.3	1	1		0.0	22	19	3	15.8	5	4	1	25.0
曽爾村	3	1	2	200.0					1		1					
御杖村	1		1													
高取町	1	2	-1	-50.0					1		1		1		1	
明日香村	5	4	1	25.0					7	4	3	75.0		2	-2	-100.0
上牧町	10	11	-1	-9.1					6	8	-2	-25.0		2	-2	-100.0
王寺町	16	30	-14	-46.7					7	18	-11	-61.1	2	7	-5	-71.4
広陵町	24	19	5	26.3					14	10	4	40.0	1	2	-1	-50.0
河合町	15	11	4	36.4					10	5	5	100.0	3	2	1	50.0
吉野町	4	4		0.0					2	3	-1	-33.3	1		1	
大淀町	8	11	-3	-27.3		1	-1	-100.0	5	5		0.0	1	1		0.0
下市町	3	3		0.0					1	3	-2	-66.7	1	1		0.0
黒滝村																
天川村																
野迫川村																
十津川村									1		1					
下北山村																
上北山村	2		2		1		1		2		2		1		1	
川上村																
東吉野村		1	-1	-100.0												
郡部計	198	192	6	3.1	4	3	1	33.3	117	113	4	3.5	32	30	2	6.7
合計	1,088	970	118	12.2	13	14	-1	-7.1	618	509	109	21.4	151	142	9	6.3

11　警察署別発生状況

NO. 5

（2025年01月～2025年12月）

区分 / 所属	発生件数				死者				傷者				（うち重傷者）			
	本年	前年	増減	増減率	本年	前年	増減	増減率	本年	前年	増減	増減率	本年	前年	増減	増減率
高速隊	17	9	8	88.9	2		2		18	5	13	260.0	1	2	−1	−50.0
奈良	182	141	41	29.1		2	−2	−100.0	94	67	27	40.3	24	17	7	41.2
奈良西	105	68	37	54.4					68	25	43	172.0	22	9	13	144.4
生駒	82	35	47	134.3		2	−2	−100.0	39	16	23	143.8	15	5	10	200.0
郡山	69	77	−8	−10.4	2	2		0.0	34	39	−5	−12.8	13	11	2	18.2
西和	89	104	−15	−14.4					53	63	−10	−15.9	17	19	−2	−10.5
天理	117	107	10	9.3	4	4		0.0	60	54	6	11.1	14	14		0.0
桜井	57	82	−25	−30.5	2	1	1	100.0	36	49	−13	−26.5	5	14	−9	−64.3
橿原	157	141	16	11.3	1		1		104	81	23	28.4	18	18		0.0
高田	119	111	8	7.2	1	1		0.0	62	62		0.0	8	19	−11	−57.9
香芝	63	60	3	5.0		1	−1	−100.0	32	28	4	14.3	8	7	1	14.3
五條	14	17	−3	−17.6					8	9	−1	−11.1	2	5	−3	−60.0
吉野	17	18	−1	−5.6	1	1		0.0	10	11	−1	−9.1	4	2	2	100.0
合計	1,088	970	118	12.2	13	14	−1	−7.1	618	509	109	21.4	151	142	9	6.3

第　８

歩行者の交通事故

事故件数	４１０
死者数	9
負傷者数	４１５

過去１０年間の歩行者の交通事故推移

区分 / 年別	合計			子供		高齢者		その他	
	件数	死者	負傷者	死者	負傷者	死者	負傷者	死者	負傷者
平成２８年	529	11	529	0	75	6	197	5	257
平成２９年	549	22	547	0	61	19	175	3	311
平成３０年	483	12	489	0	58	9	142	3	289
令和元年	432	10	444	0	51	9	150	1	243
令和２年	378	6	379	0	48	6	126	0	205
令和３年	399	12	400	1	35	8	157	3	208
令和４年	371	13	366	0	34	10	139	3	193
令和５年	356	10	360	0	33	7	114	3	213
令和６年	342	7	346	0	30	5	114	2	202
令和７年	410	9	415	1	37	6	143	2	235

歩行者の交通事故発生状況　　NO. 1～4

1　発生状況・前年対比　　（2025年01月～2025年12月）

区分 / 年別		発生件数	死者	負傷者 重傷	負傷者 軽傷	負傷者 計
本年		410	9	95	320	415
前年同期		342	7	91	255	346
前年比	増減	68	2	4	65	69
	%	19.9	28.6	4.4	25.5	19.9

（注）件数は、第1・第2当事者となった件数
　　死傷者は、歩行者のみの死傷者数

2　月別発生件数と全死傷者

月別		1	2	3	4	5	6	7	8	9	10	11	12	計
本年	件数	52	27	29	38	41	24	28	23	28	31	43	46	410
	死者	2				1	2	1		1		2		9
	傷者	50	27	31	38	42	22	27	23	27	31	41	48	407
前年	件数	32	30	32	24	30	13	18	26	26	29	43	39	342
	死者		1			2	1		1				2	7
	傷者	32	30	32	25	28	12	19	26	26	30	44	37	341

3　歩行者のみの死傷者

月別		1	2	3	4	5	6	7	8	9	10	11	12	計
本年	死者	2				1	2	1		1		2		9
	傷者	51	27	32	38	42	22	29	22	27	33	43	49	415
前年	死者		1			2	1		1				2	7
	傷者	32	31	33	25	28	12	19	26	26	30	46	38	346

4 時間別発生状況

区　分	件数	死者	傷者
0～2	3		3
2～4	6	2	4
4～6	8		8
6～8	40	3	40
8～10	39	1	38
10～12	49	1	50
12～14	31		34
14～16	48		49
16～18	71		70
18～20	74	1	75
20～22	24	1	25
22～24	17		19
合　計	410	9	415

5 曜日別発生状況

区　分	件数	死者	傷者
日曜日	34		34
月曜日	57		57
火曜日	69	1	73
水曜日	52	2	53
木曜日	76	1	78
金曜日	67	2	66
土曜日	55	3	54
合　計	410	9	415

6 道路別発生状況

区　分	件数	死者	傷者
高速自動車道			
専用自動車道	2	1	1
一般国道	81	1	81
主要県道	39	2	39
その他県道	52		53
市町村道	172	4	174
その他道路			
その他	64	1	67
合　計	410	9	415

7 道路形状別発生状況

区　分		件数	死者	傷者
交　差　点		173	2	174
交差点付近		47	4	45
計		220	6	219
単路	トンネル			
	橋	2		2
	カーブ屈折	11		13
	そ の 他	112	2	113
	計	125	2	128
踏　切		2	1	1
一般交通の場所		63		67
合　計		410	9	415

8 事故類型別発生状況

区　分			件数	死者	傷者
人対車両	対面通行中		43		45
	背面通行中		42	1	41
	横断中	横断歩道	121	2	119
		横断歩道付近	6		6
		歩道橋付近	1		1
		その他	70	1	70
	その他		126	4	124
	計		409	8	406
車両相互	正面衝突				
	追突	進行中			
		その他			1
	出会い頭				1
	追越追抜時				
	すれ違い時				
	左折時				
	右折時	直進右折			
		その他			
	その他				1
	計		0	0	3
車両単独	工作物衝突				
	駐車車両（運転者不在）				4
	路外逸脱	転　落			
		その他			
	転　倒				1
	そ の 他				1
	計		0	0	6
列　車			1	1	
合　計			410	9	415

9 市町村別発生状況

（2025年01月～2025年12月）

区分 / 市町村名	発生件数				死者				傷者				（うち重傷者）			
	本年	前年	増減	増減率	本年	前年	増減	増減率	本年	前年	増減	増減率	本年	前年	増減	増減率
奈良市	124	87	37	42.5	2	1	1	100.0	126	88	38	43.2	26	25	1	4.0
大和高田市	31	19	12	63.2	1		1		30	19	11	57.9	2	5	-3	-60.0
大和郡山市	20	28	-8	-28.6	2		2		18	29	-11	-37.9	7	3	4	133.3
天理市	15	13	2	15.4	1		1		14	13	1	7.7	5	3	2	66.7
橿原市	54	53	1	1.9					56	56		0.0	5	17	-12	-70.6
桜井市	12	17	-5	-29.4	1		1		12	18	-6	-33.3	1	3	-2	-66.7
五條市	5	4	1	25.0					6	4	2	50.0	1	3	-2	-66.7
御所市	7	5	2	40.0	1		1		8	5	3	60.0		2	-2	-100.0
生駒市	40	17	23	135.3		2	-2	-100.0	40	15	25	166.7	15	6	9	150.0
香芝市	12	19	-7	-36.8		1	-1	-100.0	13	20	-7	-35.0	4	3	1	33.3
葛城市	8	15	-7	-46.7		1	-1	-100.0	8	14	-6	-42.9	2	3	-1	-33.3
宇陀市	7	3	4	133.3		1	-1	-100.0	7	2	5	250.0	1	2	-1	-50.0
市部計	335	280	55	19.6	8	6	2	33.3	338	283	55	19.4	69	75	-6	-8.0
山添村	1		1		1		1		1		1					
平群町	5	2	3	150.0					5	2	3	150.0	3	1	2	200.0
三郷町	6	6		0.0					6	6		0.0	4		4	
斑鳩町	8	10	-2	-20.0					8	10	-2	-20.0	3	3		0.0
安堵町	4	1	3	300.0					5	1	4	400.0	2		2	
川西町	2	2		0.0					2	2		0.0	2	1	1	100.0
三宅町	1	1		0.0					1	1		0.0	1		1	
田原本町	12	12		0.0					12	13	-1	-7.7	2	2		0.0
曽爾村																
御杖村																
高取町	1		1						1		1					
明日香村	1	1		0.0					1	1		0.0	1	1		0.0
上牧町	7	2	5	250.0					8	2	6	300.0	1	1		0.0
王寺町	10	12	-2	-16.7					10	12	-2	-16.7	2	5	-3	-60.0
広陵町	6	5	1	20.0					6	6		0.0	1	2	-1	-50.0
河合町	4	5	-1	-20.0					4	5	-1	-20.0	1		1	
吉野町	2		2						2		2		1		1	
大淀町	3	2	1	50.0		1	-1	-100.0	3	1	2	200.0	1		1	
下市町	1	1		0.0					1	1		0.0	1		1	
黒滝村																
天川村																
野迫川村																
十津川村																
下北山村																
上北山村	1		1						1		1					
川上村																
東吉野村																
郡部計	75	62	13	21.0	1	1	0	0.0	77	63	14	22.2	26	16	10	62.5
合計	410	342	68	19.9	9	7	2	28.6	415	346	69	19.9	95	91	4	4.4

10 警察署別発生状況

NO. 4
(2025年01月～2025年12月)

区分 / 所属	発生件数				死者				傷者				(うち重傷者)			
	本年	前年	増減	増減率	本年	前年	増減	増減率	本年	前年	増減	増減率	本年	前年	増減	増減率
高速隊	2	1	1	100.0	1		1		1	1		0.0				
奈良	82	59	23	39.0	2	1	1	100.0	80	59	21	35.6	15	13	2	15.4
奈良西	42	28	14	50.0					46	28	18	64.3	11	12	-1	-8.3
生駒	39	16	23	143.8		2	-2	-100.0	39	14	25	178.6	15	5	10	200.0
郡山	20	28	-8	-28.6	2		2		18	29	-11	-37.9	7	3	4	133.3
西和	44	38	6	15.8					46	38	8	21.1	16	10	6	60.0
天理	30	29	1	3.4	1		1		30	31	-1	-3.2	10	7	3	42.9
桜井	19	20	-1	-5.0	1	1		0.0	19	20	-1	-5.0	2	5	-3	-60.0
橿原	56	54	2	3.7					58	57	1	1.8	6	18	-12	-66.7
高田	46	39	7	17.9	2	1	1	100.0	46	38	8	21.1	4	10	-6	-60.0
香芝	18	23	-5	-21.7		1	-1	-100.0	19	25	-6	-24.0	5	5		0.0
五條	5	4	1	25.0					6	4	2	50.0	1	3	-2	-66.7
吉野	7	3	4	133.3		1	-1	-100.0	7	2	5	250.0	3		3	
合計	410	342	68	19.9	9	7	2	28.6	415	346	69	19.9	95	91	4	4.4

第　９

自転車の交通事故

事故件数	４９６
死者数	０
負傷者数	４７８

過去１０年間の自転車の交通事故推移

区分 / 年別	合計			子供		高齢者		その他	
	件数	死者	負傷者	死者	負傷者	死者	負傷者	死者	負傷者
平成２８年	703	7	693	0	126	6	166	1	401
平成２９年	707	4	700	0	131	4	133	0	436
平成３０年	679	2	669	0	107	2	152	0	410
令和元年	543	4	532	0	68	4	120	0	344
令和２年	467	6	448	0	60	4	109	2	279
令和３年	507	3	490	1	70	2	140	0	280
令和４年	459	6	449	0	70	4	106	2	273
令和５年	472	3	464	0	67	2	116	1	281
令和６年	405	4	392	0	59	3	87	1	246
令和７年	496	0	478	0	81	0	88	0	309

（駆動補助機付自転車を含む。）

自転車の交通事故発生状況

NO. 1～4

1　発生状況・前年対比

（2025年01月～2025年12月）

区分 / 年別		発生件数	死者	負傷者 重傷	負傷者 軽傷	負傷者 計
本年		496		79	399	478
前年同期		405	4	73	319	392
前年比	増減	91	−4	6	80	86
	%	22.5	−100.0	8.2	25.1	21.9

（注）件数は、第1・第2当事者となった件数
死傷者は、自転車のみの死傷者数

2　月別発生件数と全死傷者

月別		1	2	3	4	5	6	7	8	9	10	11	12	計
本年	件数	29	35	39	42	48	37	55	45	34	41	44	47	496
	死者													0
	傷者	30	36	39	42	48	38	57	47	34	42	47	48	508
前年	件数	22	33	29	40	36	29	42	37	24	32	33	48	405
	死者							1				2	1	4
	傷者	22	34	29	41	36	29	43	37	24	32	31	47	405

3　自転車のみの死傷者

月別		1	2	3	4	5	6	7	8	9	10	11	12	計
本年	死者													0
	傷者	27	32	36	38	45	37	56	43	34	39	45	46	478
前年	死者							1				2	1	4
	傷者	22	33	27	39	35	29	41	34	24	32	30	46	392

4 時間別発生状況

区　分	件数	死者	傷者
0～2	1		1
2～4	1		1
4～6	3		3
6～8	56		55
8～10	80		78
10～12	67		62
12～14	37		34
14～16	65		63
16～18	94		94
18～20	61		59
20～22	21		20
22～24	10		8
合　計	496	0	478

5 曜日別発生状況

区　分	件数	死者	傷者
日曜日	42		39
月曜日	67		66
火曜日	81		78
水曜日	83		82
木曜日	76		76
金曜日	88		84
土曜日	59		53
合　計	496	0	478

6 道路別発生状況

区　分	件数	死者	傷者
高速自動車道			
専用自動車道			
一般国道	94		92
主要県道	42		39
その他県道	67		64
市町村道	281		274
その他道路			
その他	12		9
合　計	496	0	478

7 道路形状別発生状況

区　分		件数	死者	傷者
交　差　点		335		333
交差点付近		25		24
計		360	0	357
単路	トンネル			
	橋			
	カーブ屈折	7		6
	そ の 他	117		105
	計	124	0	111
踏　切		1		1
一般交通の場所		11		9
合　計		496	0	478

8 事故類型別発生状況

区　分			件数	死者	傷者
人対車両	対面通行中		10		
	背面通行中		3		
	横断中	横断歩道	2		
		横断歩道付近			
		歩道橋付近			
		その他			
	その他		4		
	計		19	0	0
車両相互	正面衝突		3		3
	追突	進行中	6		5
		その他	2		2
	出会い頭		293		296
	追越追抜時		14		14
	すれ違い時		6		6
	左折時		64		64
	右折時	直進右折	18		19
		その他	46		46
	その他		24		23
	計		476	0	478
車両単独	工作物衝突				
	駐車車両（運転者不在）				
	路外逸脱	転　落			
		その他			
	転　倒		1		
	そ の 他				
	計		1	0	0
列　車					
合　計			496	0	478

9 市町村別発生状況

NO. 3
（2025年01月～2025年12月）

区分 / 市町村名	発生件数				死者				傷者				（うち重傷者）			
	本年	前年	増減	増減率	本年	前年	増減	増減率	本年	前年	増減	増減率	本年	前年	増減	増減率
奈良市	178	92	86	93.5		2	−2	−100.0	167	89	78	87.6	23	16	7	43.8
大和高田市	43	38	5	13.2					43	36	7	19.4	6	9	−3	−33.3
大和郡山市	32	32		0.0					31	33	−2	−6.1	9	6	3	50.0
天理市	20	37	−17	−45.9		1	−1	−100.0	19	36	−17	−47.2	1	7	−6	−85.7
橿原市	67	70	−3	−4.3					64	66	−2	−3.0	10	12	−2	−16.7
桜井市	20	13	7	53.8					20	13	7	53.8	4	2	2	100.0
五條市	3	5	−2	−40.0					3	4	−1	−25.0	1	1		0.0
御所市	6	1	5	500.0					6	1	5	500.0				
生駒市	30	16	14	87.5					30	16	14	87.5	12	4	8	200.0
香芝市	26	29	−3	−10.3					26	28	−2	−7.1	1	6	−5	−83.3
葛城市	12	14	−2	−14.3					12	14	−2	−14.3	2		2	
宇陀市	2	3	−1	−33.3					1	4	−3	−75.0				
市部計	439	350	89	25.4	0	3	−3	−100.0	422	340	82	24.1	69	63	6	9.5
山添村																
平群町	3	3		0.0					3	3		0.0	1	2	−1	−50.0
三郷町	5	4	1	25.0					4	4		0.0				
斑鳩町	6	5	1	20.0					5	4	1	25.0				
安堵町	1	4	−3	−75.0					1	4	−3	−75.0				
川西町	4	1	3	300.0					4	1	3	300.0				
三宅町	2	1	1	100.0					2	1	1	100.0	2		2	
田原本町	13	6	7	116.7		1	−1	−100.0	13	5	8	160.0	3	2	1	50.0
曽爾村																
御杖村																
高取町																
明日香村																
上牧町	3	3		0.0					3	3		0.0				
王寺町	8	15	−7	−46.7					8	14	−6	−42.9	2	2		0.0
広陵町	8	6	2	33.3					8	6	2	33.3		2	−2	−100.0
河合町	4	7	−3	−42.9					5	7	−2	−28.6	2	2		0.0
吉野町																
大淀町																
下市町																
黒滝村																
天川村																
野迫川村																
十津川村																
下北山村																
上北山村																
川上村																
東吉野村																
郡部計	57	55	2	3.6	0	1	−1	−100.0	56	52	4	7.7	10	10	0	0.0
合計	496	405	91	22.5	0	4	−4	−100.0	478	392	86	21.9	79	73	6	8.2

10 警察署別発生状況

NO. 4
（2025年01月～2025年12月）

区分 / 所属	発生件数				死者				傷者				（うち重傷者）			
	本年	前年	増減	増減率	本年	前年	増減	増減率	本年	前年	増減	増減率	本年	前年	増減	増減率
高速隊																
奈良	125	68	57	83.8		2	−2	−100.0	116	65	51	78.5	16	11	5	45.5
奈良西	53	24	29	120.8					51	24	27	112.5	7	5	2	40.0
生駒	29	16	13	81.3					29	16	13	81.3	12	4	8	200.0
郡山	32	32		0.0					31	33	−2	−6.1	9	6	3	50.0
西和	30	41	−11	−26.8					29	39	−10	−25.6	5	6	−1	−16.7
天理	40	45	−5	−11.1		2	−2	−100.0	39	43	−4	−9.3	6	9	−3	−33.3
桜井	22	16	6	37.5					21	17	4	23.5	4	2	2	100.0
橿原	67	70	−3	−4.3					64	66	−2	−3.0	10	12	−2	−16.7
高田	61	53	8	15.1					61	51	10	19.6	8	9	−1	−11.1
香芝	34	35	−1	−2.9					34	34		0.0	1	8	−7	−87.5
五條	3	5	−2	−40.0					3	4	−1	−25.0	1	1		0.0
吉野																
合計	496	405	91	22.5	0	4	−4	−100.0	478	392	86	21.9	79	73	6	8.2

第　10

一般原動機付自転車の交通事故

事故件数	321
死者数	4
負傷者数	287

過去10年間の一般原動機付自転車の交通事故推移

年　　別	件　　数	死　　者	負　傷　者
平成　２８　年	665	8	608
平成　２９　年	646	1	595
平成　３０　年	524	10	470
令和　元　年	454	5	411
令和　２　年	418	4	378
令和　３　年	371	4	328
令和　４　年	310	0	274
令和　５　年	349	2	288
令和　６　年	300	3	259
令和　７　年	321	4	287

一般原動機付自転車の交通事故発生状況

NO. 1～4

1　発生状況

（2025年01月～2025年12月）

区分 / 年別		発生件数	死者	負傷者 重傷	負傷者 軽傷	負傷者 計
本年		321	4	80	207	287
前年同期		300	3	69	190	259
前年比	増減	21	1	11	17	28
	%	7.0	33.3	15.9	8.9	10.8

（注）件数は、第1・第2当事者となった件数
死傷者は、一般原付車のみの死傷者数

2　月別発生件数と全死傷者

月別		1	2	3	4	5	6	7	8	9	10	11	12	計
本年	件数	27	27	26	23	23	23	34	27	32	25	21	33	321
	死者			1				1	1				1	4
	傷者	29	32	27	24	26	23	35	32	33	26	22	34	343
前年	件数	23	23	26	18	20	31	38	22	19	25	29	26	300
	死者								2				1	3
	傷者	24	24	29	20	21	35	41	22	22	28	32	28	326

3　一般原付車のみの死傷者

月別		1	2	3	4	5	6	7	8	9	10	11	12	計
本年	死者			1				1	1				1	4
	傷者	25	24	23	17	21	22	28	26	28	23	20	30	287
前年	死者								2				1	3
	傷者	19	20	24	16	13	28	35	18	18	22	24	22	259

4 時間別発生状況

区　分	件数	死者	傷者
0～2	3		2
2～4	5	1	3
4～6	3		2
6～8	34		31
8～10	52	1	49
10～12	35		31
12～14	37		36
14～16	36		33
16～18	40		37
18～20	50	1	39
20～22	17	1	16
22～24	9		8
合　計	321	4	287

5 曜日別発生状況

区　分	件数	死者	傷者
日曜日	29		30
月曜日	48		41
火曜日	60	1	50
水曜日	49		48
木曜日	47		41
金曜日	47	1	40
土曜日	41	2	37
合　計	321	4	287

6 道路別発生状況

区　分	件数	死者	傷者
高速自動車道			
専用自動車道			
一般国道	71	2	62
主要県道	32		27
その他県道	40		35
市町村道	165	2	153
その他道路			
その他	13		10
合　計	321	4	287

7 道路形状別発生状況

区　分		件数	死者	傷者
交　差　点		204	1	192
交差点付近		56	1	46
計		260	2	238
単路	トンネル			
	橋			
	カーブ屈折	5	1	4
	そ の 他	43	1	35
	計	48	2	39
踏　切				
一般交通の場所		13		10
合　計		321	4	287

8 事故類型別発生状況

区　分			件数	死者	傷者
人対車両	対面通行中		2		
	背面通行中		1		
	横断中	横断歩道	4		1
		横断歩道付近			
		歩道橋付近			
		その他	2		
	その他		5		
	計		14	0	1
車両相互	正面衝突		3	1	2
	追突	進行中	5		5
		その他	30		22
	出会い頭		146	1	141
	追越追抜時		15		13
	すれ違い時		4		4
	左折時		14		13
	右折時	直進右折	49		49
		その他	13		12
	その他		26		25
	計		305	2	286
車両単独	工作物衝突		1	1	
	駐車車両（運転者不在）				
	路外逸脱	転　落			
		その他			
	転　倒		1	1	
	そ の 他				
	計		2	2	0
列　車					
合　計			321	4	287

9 市町村別発生状況

NO. 3

（2025年01月～2025年12月）

区分 / 市町村名	発生件数				死者				傷者				（うち重傷者）			
	本年	前年	増減	増減率	本年	前年	増減	増減率	本年	前年	増減	増減率	本年	前年	増減	増減率
奈良市	82	61	21	34.4					72	52	20	38.5	21	10	11	110.0
大和高田市	29	18	11	61.1		1	-1	-100.0	28	14	14	100.0	8	3	5	166.7
大和郡山市	21	26	-5	-19.2		1	-1	-100.0	21	22	-1	-4.5	7	5	2	40.0
天理市	25	20	5	25.0					21	20	1	5.0	2	6	-4	-66.7
橿原市	48	40	8	20.0	1		1		43	32	11	34.4	13	3	10	333.3
桜井市	11	11		0.0		1	-1	-100.0	11	9	2	22.2	4	4		0.0
五條市	5	5		0.0	1		1		4	4		0.0	1	1		0.0
御所市	3	6	-3	-50.0					3	6	-3	-50.0		4	-4	-100.0
生駒市	21	13	8	61.5					19	10	9	90.0	3		3	
香芝市	9	18	-9	-50.0					9	17	-8	-47.1	1	3	-2	-66.7
葛城市	11	16	-5	-31.3					9	14	-5	-35.7	1	4	-3	-75.0
宇陀市		5	-5	-100.0						4	-4	-100.0		1	-1	-100.0
市部計	265	239	26	10.9	2	3	-1	-33.3	240	204	36	17.6	61	44	17	38.6
山添村																
平群町	4	1	3	300.0					3	1	2	200.0	1	1		0.0
三郷町	7	7		0.0					7	6	1	16.7	3	3		0.0
斑鳩町	4	3	1	33.3					4	3	1	33.3		1	-1	-100.0
安堵町	3		3						2		2		2		2	
川西町	1		1						1		1		1		1	
三宅町	1	2	-1	-50.0					1	2	-1	-50.0	1		1	
田原本町	10	14	-4	-28.6	2		2		8	13	-5	-38.5	4	7	-3	-42.9
曽爾村																
御杖村																
高取町																
明日香村		2	-2	-100.0						2	-2	-100.0		1	-1	-100.0
上牧町	3	4	-1	-25.0					2	4	-2	-50.0	1	1		0.0
王寺町	7	10	-3	-30.0					5	9	-4	-44.4	1	4	-3	-75.0
広陵町	5	11	-6	-54.5					5	8	-3	-37.5	2	5	-3	-60.0
河合町	4	6	-2	-33.3					4	6	-2	-33.3	1	1		0.0
吉野町																
大淀町	7		7						5		5		2		2	
下市町		1	-1	-100.0						1	-1	-100.0		1	-1	-100.0
黒滝村																
天川村																
野迫川村																
十津川村																
下北山村																
上北山村																
川上村																
東吉野村																
郡部計	56	61	-5	-8.2	2	0	2		47	55	-8	-14.5	19	25	-6	-24.0
合計	321	300	21	7.0	4	3	1	33.3	287	259	28	10.8	80	69	11	15.9

10 警察署別発生状況

NO. 4

（2025年01月～2025年12月）

区分 / 所属	発生件数				死者				傷者				（うち重傷者）			
	本年	前年	増減	増減率	本年	前年	増減	増減率	本年	前年	増減	増減率	本年	前年	増減	増減率
高速隊																
奈良	56	44	12	27.3					52	35	17	48.6	14	8	6	75.0
奈良西	26	16	10	62.5					20	16	4	25.0	7	2	5	250.0
生駒	21	13	8	61.5					19	10	9	90.0	3		3	
郡山	21	26	−5	−19.2		1	−1	−100.0	21	22	−1	−4.5	7	5	2	40.0
西和	32	31	1	3.2					27	29	−2	−6.9	9	11	−2	−18.2
天理	37	37		0.0	2		2		31	36	−5	−13.9	8	13	−5	−38.5
桜井	11	16	−5	−31.3		1	−1	−100.0	11	13	−2	−15.4	4	5	−1	−20.0
橿原	48	42	6	14.3	1		1		43	34	9	26.5	13	4	9	225.0
高田	43	40	3	7.5		1	−1	−100.0	40	34	6	17.6	9	11	−2	−18.2
香芝	14	29	−15	−51.7					14	25	−11	−44.0	3	8	−5	−62.5
五條	5	5		0.0	1		1		4	4		0.0	1	1		0.0
吉野	7	1	6	600.0					5	1	4	400.0	2	1	1	100.0
合計	321	300	21	7.0	4	3	1	33.3	287	259	28	10.8	80	69	11	15.9

第　11

二輪車の交通事故
（一般原動機付自転車を含む）

事故件数	544
死者数	7
負傷者数	495

過去10年間の二輪車（一般原動機付自転車を含む）の交通事故推移

年　　別	件　　数	死　　者	負　傷　者
平成　２８　年	967	13	904
平成　２９　年	943	7	873
平成　３０　年	801	14	732
令和　元　年	706	10	649
令和　２　年	643	8	590
令和　３　年	618	10	560
令和　４　年	536	4	479
令和　５　年	563	3	500
令和　６　年	509	6	462
令和　７　年	544	7	495

二輪車（一般原付を含む）の交通事故発生状況　　NO. 1～4

1　発生状況・前年対比　　（2025年01月～2025年12月）

区分 / 年別		発生件数	死者	負傷者 重傷	負傷者 軽傷	負傷者 計
本年		544	7	137	358	495
前年同期		509	6	128	334	462
前年比	増減	35	1	9	24	33
	%	6.9	16.7	7.0	7.2	7.1

（注）件数は、第1・第2当事者となった件数
　　死傷者は、二輪車のみの死傷者数

2　月別発生件数と全死傷者

月別		1	2	3	4	5	6	7	8	9	10	11	12	計
本年	件数	41	43	38	46	43	38	48	48	51	52	42	54	544
	死者	1		1				1	2				2	7
	傷者	44	49	40	49	46	39	49	55	54	55	44	55	579
前年	件数	41	40	46	31	47	40	53	39	41	51	43	37	509
	死者						1	1	2				2	6
	傷者	42	42	49	34	50	44	55	41	44	58	47	38	544

3　二輪車のみの死傷者

月別		1	2	3	4	5	6	7	8	9	10	11	12	計
本年	死者	1		1				1	2				2	7
	傷者	37	40	32	42	39	35	43	47	47	45	40	48	495
前年	死者						1	1	2				2	6
	傷者	36	36	43	29	42	37	49	34	38	47	39	32	462

4 時間別発生状況

区　分	件数	死者	傷者
0～2	6		7
2～4	8	1	6
4～6	8	1	7
6～8	57	1	52
8～10	88	1	85
10～12	60		55
12～14	60		57
14～16	61		56
16～18	78	1	70
18～20	76	1	64
20～22	24	1	21
22～24	18		15
合　計	544	7	495

5 曜日別発生状況

区　分	件数	死者	傷者
日曜日	55		57
月曜日	76	1	68
火曜日	85	1	75
水曜日	87		84
木曜日	74		66
金曜日	81	1	69
土曜日	86	4	76
合　計	544	7	495

6 道路別発生状況

区　分	件数	死者	傷者
高速自動車道			
専用自動車道	2	1	1
一般国道	147	3	133
主要県道	59		53
その他県道	62	1	55
市町村道	254	2	238
その他道路	1		1
その他	19		14
合　計	544	7	495

7 道路形状別発生状況

区　分		件数	死者	傷者
交　差　点		323	1	306
交差点付近		86	1	77
計		409	2	383
単路	トンネル	2		2
	橋	1		1
	カーブ屈折	21	2	19
	そ の 他	93	3	77
	計	117	5	99
踏　切				
一般交通の場所		18		13
合　計		544	7	495

8 事故類型別発生状況

区　分			件数	死者	傷者
人対車両	対面通行中		2		
	背面通行中		3		
	横断中	横断歩道	5		1
		横断歩道付近			
		歩道橋付近			
		その他	4		
	その他		7		
	計		21	0	1
車両相互	正面衝突		11	1	10
	追突	進行中	9		9
		その他	57		46
	出会い頭		232	1	222
	追越追抜時		21		18
	すれ違い時		9		10
	左折時		23		23
	右折時	直進右折	86		88
		その他	19		18
	その他		50	1	48
	計		517	3	492
車両単独	工作物衝突		3	2	1
	駐車車両（運転者不在）				
	路外逸脱	転　落			
		その他			
	転　倒		3	2	1
	そ の 他				
	計		6	4	2
列　車					
合　計			544	7	495

9 市町村別発生状況

NO. 3

（2025年01月～2025年12月）

区分 / 市町村名	発生件数				死者				傷者				（うち重傷者）			
	本年	前年	増減	増減率	本年	前年	増減	増減率	本年	前年	増減	増減率	本年	前年	増減	増減率
奈良市	142	123	19	15.4					129	116	13	11.2	32	25	7	28.0
大和高田市	38	22	16	72.7		1	-1	-100.0	34	17	17	100.0	10	5	5	100.0
大和郡山市	39	42	-3	-7.1	1	2	-1	-50.0	35	35		0.0	10	11	-1	-9.1
天理市	35	29	6	20.7					31	29	2	6.9	6	8	-2	-25.0
橿原市	71	58	13	22.4	1		1		66	52	14	26.9	19	9	10	111.1
桜井市	15	26	-11	-42.3		1	-1	-100.0	14	22	-8	-36.4	5	8	-3	-37.5
五條市	11	11		0.0	2		2		8	10	-2	-20.0	3	2	1	50.0
御所市	5	10	-5	-50.0					4	9	-5	-55.6		4	-4	-100.0
生駒市	34	27	7	25.9					32	20	12	60.0	4	3	1	33.3
香芝市	19	26	-7	-26.9					19	26	-7	-26.9	4	5	-1	-20.0
葛城市	23	23		0.0					19	21	-2	-9.5	5	6	-1	-16.7
宇陀市	6	8	-2	-25.0					6	7	-1	-14.3	2	2		0.0
市部計	438	405	33	8.1	4	4	0	0.0	397	364	33	9.1	100	88	12	13.6
山添村	2	1	1	100.0	1		1		1	1		0.0	1		1	
平群町	5	6	-1	-16.7					5	6	-1	-16.7	1	3	-2	-66.7
三郷町	9	7	2	28.6					9	6	3	50.0	3	3		0.0
斑鳩町	12	6	6	100.0					13	5	8	160.0	5	3	2	66.7
安堵町	3	4	-1	-25.0		1	-1	-100.0	2	3	-1	-33.3	2	1	1	100.0
川西町	3	2	1	50.0					3	2	1	50.0	2	1	1	100.0
三宅町	2	2		0.0					2	2		0.0	2		2	
田原本町	16	21	-5	-23.8	2		2		13	21	-8	-38.1	5	10	-5	-50.0
曽爾村	2		2						1		1					
御杖村																
高取町	2	2		0.0					2	2		0.0				
明日香村		4	-4	-100.0						2	-2	-100.0		1	-1	-100.0
上牧町	6	8	-2	-25.0					4	12	-8	-66.7	1	5	-4	-80.0
王寺町	12	13	-1	-7.7					10	12	-2	-16.7	2	5	-3	-60.0
広陵町	9	12	-3	-25.0					10	10		0.0	6	5	1	20.0
河合町	8	9	-1	-11.1					8	8		0.0	2	2		0.0
吉野町	1	2	-1	-50.0					1	2	-1	-50.0	1		1	
大淀町	11	1	10	1000.0		1	-1	-100.0	11		11		2		2	
下市町	1	1		0.0					1	1		0.0	1	1		0.0
黒滝村																
天川村																
野迫川村		1	-1	-100.0						1	-1	-100.0				
十津川村	1		1						1		1		1		1	
下北山村																
上北山村		1	-1	-100.0						1	-1	-100.0				
川上村	1		1						1		1					
東吉野村		1	-1	-100.0						1	-1	-100.0				
郡部計	106	104	2	1.9	3	2	1	50.0	98	98	0	0.0	37	40	-3	-7.5
合計	544	509	35	6.9	7	6	1	16.7	495	462	33	7.1	137	128	9	7.0

10 警察署別発生状況

NO. 4

（2025年01月～2025年12月）

区分 / 所属	発生件数				死者				傷者				（うち重傷者）			
	本年	前年	増減	増減率	本年	前年	増減	増減率	本年	前年	増減	増減率	本年	前年	増減	増減率
高速隊	2	7	−5	−71.4	1		1		1	11	−10	−90.9	1	5	−4	−80.0
奈良	89	85	4	4.7					83	78	5	6.4	19	18	1	5.6
奈良西	49	30	19	63.3					43	30	13	43.3	13	5	8	160.0
生駒	34	27	7	25.9					32	20	12	60.0	4	3	1	33.3
郡山	39	42	−3	−7.1	1	2	−1	−50.0	35	35		0.0	10	11	−1	−9.1
西和	55	51	4	7.8		1	−1	−100.0	51	46	5	10.9	16	18	−2	−11.1
天理	60	60		0.0	2		2		52	60	−8	−13.3	15	20	−5	−25.0
桜井	23	35	−12	−34.3		1	−1	−100.0	21	30	−9	−30.0	7	10	−3	−30.0
橿原	73	64	9	14.1	1		1		68	56	12	21.4	19	10	9	90.0
高田	66	55	11	20.0		1	−1	−100.0	57	47	10	21.3	15	15		0.0
香芝	28	37	−9	−24.3					29	35	−6	−17.1	10	10		0.0
五條	12	11	1	9.1	2		2		9	10	−1	−10.0	4	2	2	100.0
吉野	14	5	9	180.0		1	−1	−100.0	14	4	10	250.0	4	1	3	300.0
合計	544	509	35	6.9	7	6	1	16.7	495	462	33	7.1	137	128	9	7.0

第　12

飲酒運転の交通事故

事　故　件　数	32
死　　者　　数	2
負　傷　者　数	35

過去１０年間の飲酒運転の交通事故推移

年　　別	件　　数	死　　者	負　傷　者
平成　２８　年	46	5	57
平成　２９　年	41	2	51
平成　３０　年	57	3	79
令和　元　年	47	7	60
令和　２　年	31	4	34
令和　３　年	33	7	39
令和　４　年	34	2	37
令和　５　年	24	1	32
令和　６　年	29	1	34
令和　７　年	32	2	35

飲酒運転の交通事故発生状況　　NO. 1～5

1　発生状況・前年対比　　(2025年01月～2025年12月)

区分 / 年別		発生件数	死者	負傷者 重傷	負傷者 軽傷	負傷者 計
本年		32	2	5	30	35
前年同期		29	1	6	28	34
前年比	増減	3	1	−1	2	1
	%	10.3	100.0	−16.7	7.1	2.9

(注)件数は、第1・第2当事者となった件数
死傷者は、全死傷者数

2　月別発生件数と全死傷者

月別		1	2	3	4	5	6	7	8	9	10	11	12	計
本年	件数	5	4	4	3	5	3		1	3	1		3	32
	死者	1	1											2
	傷者	5	5	4	3	6	3		1	4	1		3	35
前年	件数	3	2	3	5	5	1	1	2	1	2	2	2	29
	死者		1											1
	傷者	3	1	3	6	8	1	1	2	1	3	2	3	34

3　曜日別・時間別発生状況

曜日別 \ 時間別	0～2	2～4	4～6	6～8	8～10	10～12	12～14	14～16	16～18	18～20	20～22	22～24	計
日	1		1							1	2	2	7
月		1								1			2
火									3	2	1		6
水				2				1		1			4
木									3				3
金	1					1				1			3
土	2		1	2		1				1			7
計	4	1	2	4	0	2	0	1	6	7	3	2	32

4 時間別発生状況

区　分	件数	死者	傷者
0～2	4		4
2～4	1		1
4～6	2	1	2
6～8	4		4
8～10			
10～12	2		2
12～14			
14～16	1		2
16～18	6		7
18～20	7	1	8
20～22	3		3
22～24	2		2
合　計	32	2	35

5 曜日別発生状況

区　分	件数	死者	傷者
日曜日	7	1	8
月曜日	2		2
火曜日	6		6
水曜日	4		6
木曜日	3		4
金曜日	3	1	2
土曜日	7		7
合　計	32	2	35

6 道路別発生状況

区　分	件数	死者	傷者
高速自動車道			
専用自動車道			
一般国道	8	1	8
主要県道	5	1	6
その他県道	2		2
市町村道	14		16
その他道路			
その他	3		3
合　計	32	2	35

7 道路形状別発生状況

区　分		件数	死者	傷者
交　差　点		7	1	6
交差点付近		9		10
計		16	1	16
単路	トンネル			
	橋	1		1
	カーブ屈折	3		3
	そ の 他	9	1	12
	計	13	1	16
踏　切				
一般交通の場所		3		3
合　計		32	2	35

8 事故類型別発生状況

区　分			件数	死者	傷者
人対車両	対面通行中				
	背面通行中				
	横断中	横断歩道			
		横断歩道付近			
		歩道橋付近			
		その他			
	その他		2		2
	計		2	0	2
車両相互	正面衝突		5		5
	追突	進行中	1		1
		その他	10		12
	出会い頭		5		6
	追越追抜時				
	すれ違い時		1		1
	左折時				
	右折時	直進右折	2		2
		その他	1		1
	その他		3		4
	計		28	0	32
車両単独	工作物衝突		2	2	1
	駐車車両（運転者不在）				
	路外逸脱	転　落			
		その他			
	転　倒				
	そ の 他				
	計		2	2	1
列　車					
合　計			32	2	35

9 市町村別発生状況

NO. 3

（2025年01月～2025年12月）

区分 / 市町村名	発生件数				死者				傷者				（うち重傷者）			
	本年	前年	増減	増減率	本年	前年	増減	増減率	本年	前年	増減	増減率	本年	前年	増減	増減率
奈良市	16	4	12	300.0	1		1		17	4	13	325.0	4		4	
大和高田市	1	1		0.0					1	1		0.0		1	-1	-100.0
大和郡山市		4	-4	-100.0						6	-6	-100.0		1	-1	-100.0
天理市	2	2		0.0					3	2	1	50.0				
橿原市	2	4	-2	-50.0					2	5	-3	-60.0		2	-2	-100.0
桜井市	3		3		1		1		2		2					
五條市																
御所市	1		1						1		1					
生駒市	2	1	1	100.0					3	1	2	200.0	1		1	
香芝市		1	-1	-100.0						1	-1	-100.0				
葛城市	2	2		0.0					2	5	-3	-60.0		1	-1	-100.0
宇陀市		1	-1	-100.0						1	-1	-100.0		1	-1	-100.0
市部計	29	20	9	45.0	2	0	2		31	26	5	19.2	5	6	-1	-16.7
山添村																
平群町		2	-2	-100.0						2	-2	-100.0				
三郷町	1		1						2		2					
斑鳩町		1	-1	-100.0						1	-1	-100.0				
安堵町																
川西町																
三宅町																
田原本町		3	-3	-100.0		1	-1	-100.0		2	-2	-100.0				
曽爾村																
御杖村																
高取町																
明日香村																
上牧町																
王寺町		1	-1	-100.0						1	-1	-100.0				
広陵町		1	-1	-100.0						1	-1	-100.0				
河合町		1	-1	-100.0						1	-1	-100.0				
吉野町																
大淀町	1		1						1		1					
下市町																
黒滝村																
天川村																
野迫川村																
十津川村																
下北山村																
上北山村																
川上村																
東吉野村	1		1						1		1					
郡部計	3	9	-6	-66.7	0	1	-1	-100.0	4	8	-4	-50.0	0	0	0	
合計	32	29	3	10.3	2	1	1	100.0	35	34	1	2.9	5	6	-1	-16.7

10 飲酒先事故発生地別状況

NO. 4－1

(1)第一当事者

(2025年01月～2025年12月)

飲酒＼発生地	奈良市	大和高田市	大和郡山市	天理市	橿原市	桜井市	五條市	御所市	生駒市	香芝市	葛城市	宇陀市	山添村	平群町	三郷町	斑鳩町	安堵町	川西町	三宅町	田原本町	曽爾村	御杖村	高取町
合計	13	2	2	0	2	2	0	0	2	0	1	0	0	0	1	0	0	0	0	2	0	0	0
奈良市	13		1						1														
大和高田市		1																					
大和郡山市																							
天理市			1																	1			
橿原市					2																		
桜井市						2														1			
五條市																							
御所市																							
生駒市									1														
香芝市																							
葛城市											1												
宇陀市																							
山添村																							
平群町																							
三郷町															1								
斑鳩町																							
安堵町																							
川西町																							
三宅町																							
田原本町																							
曽爾村																							
御杖村																							
高取町																							
明日香村																							
上牧町																							
王寺町																							
広陵町																							
河合町																							
吉野町																							
大淀町		1																					
下市町																							
黒滝村																							
天川村																							
野迫川村																							
十津川村																							
下北山村																							
上北山村																							
川上村																							
東吉野村																							

(1)第一当事者　　(2025年01月～2025年12月)

飲酒／発生地	明日香村	上牧町	王寺町	広陵町	河合町	吉野町	大淀町	下市町	黒滝村	天川村	野迫川村	十津川村	下北山村	上北山村	川上村	東吉野村	その他県内	県内計	三重県	京都府	大阪府	和歌山県	その他県外	県外計	不明	合計
合計	0	0	0	0	0	0	0	0	0	0	0	0	0	0	0	1	0	28	0	1	3	0	0	4	0	32
奈良市																		15		1				1		16
大和高田市																		1						0		1
大和郡山市																								0		0
天理市																		2						0		2
橿原市																		2						0		2
桜井市																		3						0		3
五條市																								0		0
御所市																					1			1		1
生駒市																		1			1			1		2
香芝市																								0		0
葛城市																		1			1			1		2
宇陀市																								0		0
山添村																								0		0
平群町																								0		0
三郷町																		1						0		1
斑鳩町																								0		0
安堵町																								0		0
川西町																								0		0
三宅町																								0		0
田原本町																								0		0
曽爾村																								0		0
御杖村																								0		0
高取町																								0		0
明日香村																								0		0
上牧町																								0		0
王寺町																								0		0
広陵町																								0		0
河合町																								0		0
吉野町																								0		0
大淀町																		1						0		1
下市町																								0		0
黒滝村																								0		0
天川村																								0		0
野迫川村																								0		0
十津川村																								0		0
下北山村																								0		0
上北山村																								0		0
川上村																								0		0
東吉野村																1		1						0		1

(2)第二当事者　　(2025年01月～2025年12月)

飲酒＼発生地	奈良市	大和高田市	大和郡山市	天理市	橿原市	桜井市	五條市	御所市	生駒市	香芝市	葛城市	宇陀市	山添村	平群町	三郷町	斑鳩町	安堵町	川西町	三宅町	田原本町	曽爾村	御杖村	高取町
合計	0	0	0	0	0	0	0	0	0	0	0	0	0	0	0	0	0	0	0	0	0	0	0
奈良市																							
大和高田市																							
大和郡山市																							
天理市																							
橿原市																							
桜井市																							
五條市																							
御所市																							
生駒市																							
香芝市																							
葛城市																							
宇陀市																							
山添村																							
平群町																							
三郷町																							
斑鳩町																							
安堵町																							
川西町																							
三宅町																							
田原本町																							
曽爾村																							
御杖村																							
高取町																							
明日香村																							
上牧町																							
王寺町																							
広陵町																							
河合町																							
吉野町																							
大淀町																							
下市町																							
黒滝村																							
天川村																							
野迫川村																							
十津川村																							
下北山村																							
上北山村																							
川上村																							
東吉野村																							

(2)第二当事者　　(2025年01月～2025年12月)

飲酒 ＼ 発生地	明日香村	上牧町	王寺町	広陵町	河合町	吉野町	大淀町	下市町	黒滝村	天川村	野迫川村	十津川村	下北山村	上北山村	川上村	東吉野村	その他県内	県内計	三重県	京都府	大阪府	和歌山県	その他県外	県外計	不明	合計
合計	0	0	0	0	0	0	0	0	0	0	0	0	0	0	0	0	0	0	0	0	0	0	0	0	0	0
奈良市																								0		0
大和高田市																								0		0
大和郡山市																								0		0
天理市																								0		0
橿原市																								0		0
桜井市																								0		0
五條市																								0		0
御所市																								0		0
生駒市																								0		0
香芝市																								0		0
葛城市																								0		0
宇陀市																								0		0
山添村																								0		0
平群町																								0		0
三郷町																								0		0
斑鳩町																								0		0
安堵町																								0		0
川西町																								0		0
三宅町																								0		0
田原本町																								0		0
曽爾村																								0		0
御杖村																								0		0
高取町																								0		0
明日香村																								0		0
上牧町																								0		0
王寺町																								0		0
広陵町																								0		0
河合町																								0		0
吉野町																								0		0
大淀町																								0		0
下市町																								0		0
黒滝村																								0		0
天川村																								0		0
野迫川村																								0		0
十津川村																								0		0
下北山村																								0		0
上北山村																								0		0
川上村																								0		0
東吉野村																								0		0

11　警察署別発生状況

NO. 5

（2025年01月～2025年12月）

区分 / 所属	発生件数				死者				傷者				（うち重傷者）			
	本年	前年	増減	増減率	本年	前年	増減	増減率	本年	前年	増減	増減率	本年	前年	増減	増減率
高速隊																
奈良	11	4	7	175.0	1		1		12	4	8	200.0	3		3	
奈良西	5		5						5		5		1		1	
生駒	2	1	1	100.0					3	1	2	200.0	1		1	
郡山		4	-4	-100.0						6	-6	-100.0		1	-1	-100.0
西和	1	5	-4	-80.0					2	5	-3	-60.0				
天理	2	5	-3	-60.0		1	-1	-100.0	3	4	-1	-25.0				
桜井	4	1	3	300.0	1		1		3	1	2	200.0		1	-1	-100.0
橿原	2	4	-2	-50.0					2	5	-3	-60.0		2	-2	-100.0
高田	4	3	1	33.3					4	6	-2	-33.3		2	-2	-100.0
香芝		2	-2	-100.0						2	-2	-100.0				
五條																
吉野	1		1						1		1					
合計	32	29	3	10.3	2	1	1	100.0	35	34	1	2.9	5	6	-1	-16.7

第　13

携帯電話使用による交通事故

携帯電話使用（歩行者）の交通事故発生状況

事故件数	11
死者数	1
負傷者数	10

携帯電話使用（歩行者を除く）の交通事故発生状況

事故件数	24
死者数	0
負傷者数	2

過去10年間の携帯電話使用による交通事故推移

年　　別	件　　数	死　　者	負　傷　者
平成　２８　年	28	1	5
平成　２９　年	19	0	1
平成　３０　年	24	0	10
令和　元　年	29	0	8
令和　２　年	11	0	5
令和　３　年	25	0	13
令和　４　年	29	0	13
令和　５　年	29	0	15
令和　６　年	20	0	7
令和　７　年	35	1	12

1　携帯電話の使用状況(歩行者)

NO. 1～5

（2025年01月～2025年12月）

（1）　使用状況

使用別 / 当事者	携帯電話					
	事故要因あり				使用なし	調査不能
	通話目的使用	画像目的使用	ハンズフリー使用	その他動作		
第一当					4	
第二当	1	10			394	1
合　計	1	10	0	0	398	1

（2）発生状況・前年対比

区分 / 年別		発生件数	死者	負傷者		
				重傷	軽傷	計
本　年		11	1	2	8	10
前年同期		4			4	4
前年比	増　減	7	1	2	4	6
	%	175.0			100.0	150.0

（注）件数は、第1・第2当事者となった件数
　　死傷者は、携帯電話使用者のみの死傷者数

（3）月別発生件数と全死傷者

月別		1	2	3	4	5	6	7	8	9	10	11	12	計
本　年	件数				1	3	1	1	3			2		11
	死者					1								1
	傷者				1	2	1	1	3			2		10
前　年	件数								2		2			4
	死者													0
	傷者								2		2			4

（4）携帯電話使用者のみの死傷者

月別		1	2	3	4	5	6	7	8	9	10	11	12	計
本　年	死者					1								1
	傷者				1	2	1	1	3			2		10
前　年	死者													0
	傷者								2		2			4

（2025年01月～2025年12月）

（5）時間別発生状況

区　分	件数	死者	傷者
0～2			
2～4			
4～6			
6～8	2		2
8～10			
10～12			
12～14	1		1
14～16			
16～18	3		3
18～20	2		2
20～22	2	1	1
22～24	1		1
合　計	11	1	10

（6）曜日別発生状況

区　分	件数	死者	傷者
日曜日	2		2
月曜日	3		3
火曜日	1	1	
水曜日			
木曜日	1		1
金曜日	3		3
土曜日	1		1
合　計	11	1	10

（7）道路別発生状況

区　分	件数	死者	傷者
高速自動車道			
専用自動車道			
一般国道	1		1
主要県道	2	1	1
その他県道	1		1
市町村道	5		5
その他道路			
その他	2		2
合　計	11	1	10

（8）道路形状別発生状況

区　分		件数	死者	傷者
交　差　点		2		2
交差点付近		5	1	4
計		7	1	6
単路	トンネル			
	橋			
	カーブ屈折	1		1
	そ の 他	2		2
	計	3	0	3
踏　切				
一般交通の場所		1		1
合　計		11	1	10

（9）事故類型別発生状況

区　分			件数	死者	傷　者
人対車両	対面通行中		4		4
	背面通行中		2		2
	横断中	横断歩道	2	1	1
		横断歩道付近			
		横断歩道橋付近			
		その他	1		1
	その他		2		2
	計		11	1	10
車両相互	正面衝突				
	追突	進行中			
		その他			
	出会い頭				
	追越追抜時				
	すれ違い時				
	左折時				
	右折時	直進右折			
		その他			
	その他				
	計		0	0	0
車両単独	工作物衝突				
	駐車車両（運転者不在）				
	路外逸脱	転　落			
		その他			
	転　倒				
	そ の 他				
	計		0	0	0
列　車					
合　計			11	1	10

（10）車種別・当事者・死傷者別発生状況

（2025年01月～2025年12月）

区分 / 車種		当事者			死傷者		
		第一当事者	第二当事者	計	死者	傷者	計
乗用車	大型車			0			0
	中型車			0			0
	準中型			0			0
	普通車			0			0
	軽自動車			0			0
	ミニカー			0			0
	同乗者						0
	小計	0	0	0	0	0	0
貨物車	大型車			0			0
	中型車			0			0
	準中型			0			0
	普通車			0			0
	軽自動車			0			0
	同乗者						0
	小計	0	0	0	0	0	0
二輪車	二輪車小型 751CC以上			0			0
	二輪車小型 401～750cc			0			0
	二輪車小型 251～400cc			0			0
	軽二輪			0			0
	原付二種			0			0
	一般原付自転車			0			0
	同乗者						0
	小計	0	0	0	0	0	0
特定小型原付自転車				0			0
自転車				0			0
歩行者等			11	11	1	10	11
その他				0			0
合計		0	11	11	1	10	11

（11）市町村別発生状況

NO. 4

（2025年01月～2025年12月）

区分 / 市町村名	発生件数				死者				傷者				（うち重傷者）			
	本年	前年	増減	増減率	本年	前年	増減	増減率	本年	前年	増減	増減率	本年	前年	増減	増減率
奈良市	2	1	1	100.0	1		1		1	1		0.0				
大和高田市																
大和郡山市	1	1		0.0					1	1		0.0	1		1	
天理市		1	-1	-100.0						1	-1	-100.0				
橿原市	2	1	1	100.0					2	1	1	100.0				
桜井市																
五條市																
御所市																
生駒市	4		4						4		4		1		1	
香芝市																
葛城市																
宇陀市																
市部計	9	4	5	125.0	1	0	1		8	4	4	100.0	2	0	2	
山添村																
平群町																
三郷町																
斑鳩町																
安堵町																
川西町																
三宅町																
田原本町	1		1						1		1					
曽爾村																
御杖村																
高取町																
明日香村																
上牧町																
王寺町	1		1						1		1					
広陵町																
河合町																
吉野町																
大淀町																
下市町																
黒滝村																
天川村																
野迫川村																
十津川村																
下北山村																
上北山村																
川上村																
東吉野村																
郡部計	2	0	2		0	0	0		2	0	2		0	0	0	
合計	11	4	7	175.0	1	0	1		10	4	6	150.0	2	0	2	

（12）警察署別発生状況

NO. 5

（2025年01月～2025年12月）

区分 / 所属	発生件数				死者				傷者				（うち重傷者）			
	本年	前年	増減	増減率	本年	前年	増減	増減率	本年	前年	増減	増減率	本年	前年	増減	増減率
高速隊																
奈良	2	1	1	100.0	1		1		1	1		0.0				
奈良西																
生駒	4		4						4		4		1		1	
郡山	1	1		0.0					1	1		0.0	1		1	
西和	1		1						1		1					
天理	1	1		0.0					1	1		0.0				
桜井																
橿原	2	1	1	100.0					2	1	1	100.0				
高田																
香芝																
五條																
吉野																
合計	11	4	7	175.0	1	0	1		10	4	6	150.0	2	0	2	

2 携帯電話（歩行者を除く）の使用状況

NO. 1～5

（2025年01月～2025年12月）

（1） 使用状況

使用別 / 当事者	携帯電話					
	事故要因あり				使用なし	調査不能
	通話目的使用	画像目的使用	ハンズフリー使用	その他動作		
第一当		16	3	3	2,594	3
第二当	1	1			2,202	1
合 計	1	17	3	3	4,796	4

（2）発生状況・前年対比

区分 / 年別		発生件数	死者	負傷者		
				重傷	軽傷	計
本 年		24		1	1	2
前年同期		16			3	3
前年比	増 減	8		1	−2	−1
	%	50.0			−66.7	−33.3

（注）件数は、第1・第2当事者となった件数
死傷者は、携帯電話使用者のみの死傷者数

（3）月別発生件数と全死傷者

月別		1	2	3	4	5	6	7	8	9	10	11	12	計
本 年	件 数	1	1	5	1		2	3	1	2		3	5	24
	死 者													0
	傷 者	1	1	6	1		2	4	1	3		5	5	29
前 年	件 数			1	1	1	1		6	2	1	3		16
	死 者								1			1		2
	傷 者			1	1	1	1		7	5	5	2		23

（4）携帯電話使用者のみの死傷者

月別		1	2	3	4	5	6	7	8	9	10	11	12	計
本 年	死 者													0
	傷 者							1					1	2
前 年	死 者													0
	傷 者			1		1				1				3

（2025年01月～2025年12月）

（5）時間別発生状況

区　分	件数	死者	傷者
0～2	1		
2～4			
4～6	1		
6～8	1		1
8～10	2		
10～12	4		
12～14	4		
14～16	2		
16～18	5		1
18～20			
20～22	1		
22～24	3		
合　計	24	0	2

（6）曜日別発生状況

区　分	件数	死者	傷者
日曜日	3		
月曜日	3		
火曜日	3		
水曜日	1		1
木曜日	6		1
金曜日	6		
土曜日	2		
合　計	24	0	2

（7）道路別発生状況

区　分	件数	死者	傷者
高速自動車道			
専用自動車道			
一般国道	9		
主要県道	3		
その他県道	3		
市町村道	8		2
その他道路			
その他	1		
合　計	24	0	2

（8）道路形状別発生状況

区　分		件数	死者	傷者
交　差　点		6		
交差点付近		9		1
計		15	0	1
単路	トンネル			
	橋			
	カーブ屈折	1		1
	そ の 他	7		
	計	8	0	1
踏　切				
一般交通の場所		1		
合　計		24	0	2

（9）事故類型別発生状況

区　分			件数	死者	傷　者
人対車両	対面通行中		1		
	背面通行中				
	横断中	横断歩道	1		
		横断歩道付近			
		横断歩道橋付近			
		その他			
	その他				
	計		2	0	0
車両相互	正面衝突		2		1
	追突	進行中			
		その他	12		
	出会い頭		3		
	追越追抜時		1		
	すれ違い時		1		
	左折時				
	右折時	直進右折	1		
		その他	1		
	その他		1		1
	計		22	0	2
車両単独	工作物衝突				
	駐車車両（運転者不在）				
	路外逸脱	転　落			
		その他			
	転　倒				
	そ の 他				
	計		0	0	0
列　車					
合　計			24	0	2

(10)車種別・当事者・死傷者別発生状況

(2025年01月～2025年12月)

車種	区分	当事者 第一当事者	当事者 第二当事者	当事者 計	死傷者 死者	死傷者 傷者	死傷者 計
乗用車	大型車			0			0
	中型車			0			0
	準中型			0			0
	普通車	11		11			0
	軽自動車	7		7			0
	ミニカー			0			0
	同乗者						0
	小計	18	0	18	0	0	0
貨物車	大型車			0			0
	中型車			0			0
	準中型			0			0
	普通車	2		2			0
	軽自動車			0			0
	同乗者						0
	小計	2	0	2	0	0	0
二輪車	二輪車小型 751CC以上	1		1			0
	二輪車小型 401～750cc			0			0
	二輪車小型 251～400cc			0			0
	軽二輪			0			0
	原付二種			0			0
	一般原付自転車			0			0
	同乗者						0
	小計	1	0	1	0	0	0
特定小型原付自転車				0			0
自転車		1	2	3		2	2
歩行者等				0			0
その他				0			0
合計		22	2	24	0	2	2

（11）市町村別発生状況

NO. 4

（2025年01月～2025年12月）

区分 / 市町村名	発生件数				死者				傷者				（うち重傷者）			
	本年	前年	増減	増減率	本年	前年	増減	増減率	本年	前年	増減	増減率	本年	前年	増減	増減率
奈良市	6	2	4	200.0					1		1		1		1	
大和高田市	1	1		0.0						1	-1	-100.0				
大和郡山市	2		2													
天理市	3	5	-2	-40.0						1	-1	-100.0				
橿原市	3	2	1	50.0					1	1		0.0				
桜井市	2	1	1	100.0												
五條市																
御所市																
生駒市	3	1	2	200.0												
香芝市		1	-1	-100.0												
葛城市	1		1													
宇陀市																
市部計	21	13	8	61.5	0	0	0		2	3	-1	-33.3	1	0	1	
山添村																
平群町																
三郷町	1		1													
斑鳩町																
安堵町																
川西町																
三宅町																
田原本町	1	1		0.0												
曽爾村																
御杖村																
高取町																
明日香村																
上牧町		1	-1	-100.0												
王寺町																
広陵町		1	-1	-100.0												
河合町	1		1													
吉野町																
大淀町																
下市町																
黒滝村																
天川村																
野迫川村																
十津川村																
下北山村																
上北山村																
川上村																
東吉野村																
郡部計	3	3	0	0.0	0	0	0		0	0	0		0	0	0	
合計	24	16	8	50.0	0	0	0		2	3	-1	-33.3	1	0	1	

（12）警察署別発生状況

NO. 5

（2025年01月～2025年12月）

区分 / 所属	発生件数				死者				傷者				（うち重傷者）			
	本年	前年	増減	増減率	本年	前年	増減	増減率	本年	前年	増減	増減率	本年	前年	増減	増減率
高速隊		3	-3	-100.0												
奈良	3		3						1		1		1		1	
奈良西	2	2		0.0												
生駒	3		3													
郡山	2		2													
西和	2		2													
天理	5	6	-1	-16.7						1	-1	-100.0				
桜井	2	1	1	100.0												
橿原	3	1	2	200.0					1	1		0.0				
高田	2	1	1	100.0						1	-1	-100.0				
香芝		2	-2	-100.0												
五條																
吉野																
合計	24	16	8	50.0	0	0	0		2	3	-1	-33.3	1	0	1	

第　14

カーナビ使用による交通事故

事故件数	11
死者数	0
負傷者数	0

過去１０年間のカーナビ使用による交通事故推移

年　　別	件　　数	死　　者	負　傷　者
平成　２８　年	34	0	3
平成　２９　年	22	0	3
平成　３０　年	22	0	1
令和　元　年	20	0	2
令和　２　年	10	0	0
令和　３　年	12	0	2
令和　４　年	6	0	2
令和　５　年	4	0	0
令和　６　年	6	0	1
令和　７　年	11	0	0

カーナビの使用状況

NO. 1～5

（2025年01月～2025年12月）

1 使用状況

使用別 / 当事者	カーナビ			
	事故要因あり		該当なし	調査不能
	注視中	操作中		
第一当	8	3	2,608	
第二当			2,205	
合計	8	3	4,813	0

2 発生状況・前年対比

区分 / 年別		発生件数	死者	負傷者		
				重傷	軽傷	計
本年		11				0
前年同期		6			1	1
前年比	増減	5			−1	−1
	%	83.3			−100.0	−100.0

（注）件数は、第1・第2当事者となった件数
死傷者は、カーナビ使用者のみの死傷者数

3 月別発生件数と全死傷者

月別		1	2	3	4	5	6	7	8	9	10	11	12	計
本年	件数				1	1	2	1	1	1	1	1	2	11
	死者													0
	傷者				1	1	3	1	1	2	1	1	2	13
前年	件数	1				3			1			1		6
	死者								1					1
	傷者	1				5						1		7

4 カーナビ使用者のみの死傷者

月別		1	2	3	4	5	6	7	8	9	10	11	12	計
本年	死者													0
	傷者													0
前年	死者													0
	傷者					1								1

（2025年01月～2025年12月）

5 時間別発生状況

区　分	件数	死者	傷者
0～2			
2～4			
4～6	1		
6～8			
8～10	1		
10～12	2		
12～14			
14～16	4		
16～18	1		
18～20	1		
20～22			
22～24	1		
合　計	11	0	0

6 曜日別発生状況

区　分	件数	死者	傷者
日曜日	2		
月曜日			
火曜日	2		
水曜日	4		
木曜日	1		
金曜日	1		
土曜日	1		
合　計	11	0	0

7 道路別発生状況

区　分	件数	死者	傷者
高速自動車道			
専用自動車道			
一般国道	6		
主要県道	2		
その他県道	3		
市町村道			
その他道路			
その他			
合　計	11	0	0

8 道路形状別発生状況

区　分		件数	死者	傷者
交差点		2		
交差点付近		4		
計		6	0	0
単路	トンネル			
	橋			
	カーブ屈折			
	その他	5		
	計	5	0	0
踏切				
一般交通の場所				
合　計		11	0	0

9 事故類型別発生状況

区　分			件数	死者	傷者
人対車両	対面通行中				
	背面通行中				
	横断中	横断歩道			
		横断歩道付近			
		横断歩道橋付近			
		その他			
	その他				
	計		0	0	0
車両相互	正面衝突				
	追突	進行中			
		その他	8		
	出会い頭		1		
	追越追抜時		1		
	すれ違い時				
	左折時		1		
	右折時	直進右折			
		その他			
	その他				
	計		11	0	0
車両単独	工作物衝突				
	駐車車両（運転者不在）				
	路外逸脱	転落			
		その他			
	転倒				
	その他				
	計		0	0	0
列車					
合　計			11	0	0

10 車種別・当事者・死傷者別発生状況

(2025年01月～2025年12月)

区分 / 車種			当事者 第一当事者	当事者 第二当事者	当事者 計	死傷者 死者	死傷者 傷者	死傷者 計
乗用車	大型車				0			0
	中型車				0			0
	準中型				0			0
	普通車		4		4			0
	軽自動車		4		4			0
	ミニカー				0			0
	同乗者							0
	小計		8	0	8	0	0	0
貨物車	大型車				0			0
	中型車				0			0
	準中型		2		2			0
	普通車		1		1			0
	軽自動車				0			0
	同乗者							0
	小計		3	0	3	0	0	0
二輪車	二輪車小型	751CC以上			0			0
		401～750cc			0			0
		251～400cc			0			0
	軽二輪				0			0
	原付二種				0			0
	一般原付自転車				0			0
	同乗者							0
	小計		0	0	0	0	0	0
特定小型原付自転車					0			0
自転車					0			0
歩行者等					0			0
その他					0			0
合計			11	0	11	0	0	0

11　市町村別発生状況

NO. 4

（2025年01月～2025年12月）

区分 / 市町村名	発生件数				死者				傷者				（うち重傷者）			
	本年	前年	増減	増減率	本年	前年	増減	増減率	本年	前年	増減	増減率	本年	前年	増減	増減率
奈良市	1		1													
大和高田市		1	−1	−100.0												
大和郡山市	2		2													
天理市	1	1		0.0						1	−1	−100.0				
橿原市		1	−1	−100.0												
桜井市		2	−2	−100.0												
五條市																
御所市																
生駒市	2	1	1	100.0												
香芝市																
葛城市																
宇陀市																
市部計	6	6	0	0.0	0	0	0		0	1	−1	−100.0	0	0	0	
山添村																
平群町																
三郷町	1		1													
斑鳩町																
安堵町																
川西町																
三宅町																
田原本町	2		2													
曽爾村																
御杖村																
高取町																
明日香村																
上牧町	1		1													
王寺町																
広陵町	1		1													
河合町																
吉野町																
大淀町																
下市町																
黒滝村																
天川村																
野迫川村																
十津川村																
下北山村																
上北山村																
川上村																
東吉野村																
郡部計	5	0	5		0	0	0		0	0	0		0	0	0	
合計	11	6	5	83.3	0	0	0		0	1	−1	−100.0	0	0	0	

12 警察署別発生状況

NO. 5

（2025年01月～2025年12月）

区分 / 所属	発生件数				死者				傷者				（うち重傷者）			
	本年	前年	増減	増減率	本年	前年	増減	増減率	本年	前年	増減	増減率	本年	前年	増減	増減率
高速隊																
奈良																
奈良西	1		1													
生駒	2	1	1	100.0												
郡山	2		2													
西和	2		2													
天理	3	1	2	200.0						1	−1	−100.0				
桜井		2	−2	−100.0												
橿原		1	−1	−100.0												
高田		1	−1	−100.0												
香芝	1		1													
五條																
吉野																
合計	11	6	5	83.3	0	0	0		0	1	−1	−100.0	0	0	0	

第　15

エアバッグ・サイドエアバッグ作動の交通事故

エアバッグ作動の交通事故

事故件数	１８４
死者数	6
負傷者数	１４９

サイドエアバッグ作動の交通事故

事故件数	51
死者数	0
負傷者数	56

過去10年間のエアバック作動の交通事故推移

年　　別	件　　数	死　　者	負　傷　者
平成　２８　年	295	5	241
平成　２９　年	286	3	225
平成　３０　年	248	7	191
令和　元　年	242	5	197
令和　２　年	201	4	169
令和　３　年	197	9	155
令和　４　年	172	6	130
令和　５　年	174	6	133
令和　６　年	180	3	141
令和　７　年	184	6	149

過去10年間のサイドエアバック作動の交通事故推移

年　　別	件　　数	死　　者	負　傷　者
平成　２８　年	39	1	31
平成　２９　年	31	0	27
平成　３０　年	30	0	22
令和　元　年	28	0	27
令和　２　年	29	0	33
令和　３　年	31	2	28
令和　４　年	39	1	36
令和　５　年	30	0	28
令和　６　年	47	0	38
令和　７　年	51	0	56

1　エアバッグの交通事故発生状況

NO. 1～5

（1）発生状況・前年対比

（2025年01月～2025年12月）

区分 / 年別		発生件数	死者	負傷者 重傷	負傷者 軽傷	負傷者 計
本年		184	6	37	112	149
前年同期		180	3	32	109	141
前年比	増減	4	3	5	3	8
	%	2.2	100.0	15.6	2.8	5.7

（注）件数は、第1・第2当事者となった件数
　　死傷者は、エアバッグ作動座席のみの死傷者数

（2）月別発生件数と全死傷者

月別		1	2	3	4	5	6	7	8	9	10	11	12	計
本年	件数	13	16	17	12	20	6	13	26	12	17	17	15	184
	死者	1	2	1								2	1	7
	傷者	22	19	25	21	32	10	17	41	18	31	18	19	273
前年	件数	12	16	16	10	18	18	14	17	16	19	12	12	180
	死者		1				3							4
	傷者	17	23	29	14	29	20	25	24	31	31	21	17	281

（3）エアバッグ作動座席のみの死傷者

月別		1	2	3	4	5	6	7	8	9	10	11	12	計
本年	死者	1	2	1								1	1	6
	傷者	10	12	14	12	20	2	11	20	11	16	8	13	149
前年	死者		1				2							3
	傷者	9	12	14	12	18	8	11	10	13	17	9	8	141

（2025年01月～2025年12月）

（4）時間別発生状況

区　分	件数	死者	傷者
0～2	6	1	2
2～4	3		2
4～6	6	2	6
6～8	16		12
8～10	19		12
10～12	17	1	14
12～14	21		21
14～16	22	1	16
16～18	35		34
18～20	20	1	14
20～22	14		11
22～24	5		5
合　計	184	6	149

（5）曜日別発生状況

区　分	件数	死者	傷者
日曜日	22	2	20
月曜日	20		18
火曜日	33	1	30
水曜日	26	1	17
木曜日	25		18
金曜日	39	1	32
土曜日	19	1	14
合　計	184	6	149

（6）道路別発生状況

区　分	件数	死者	傷者
高速自動車道	2		1
専用自動車道	15	1	16
一般国道	79	4	62
主要県道	20	1	19
その他県道	24		21
市町村道	42		29
その他道路			
その他	2		1
合　計	184	6	149

（7）道路形状別発生状況

区　分		件数	死者	傷者
交　差　点		76	1	73
交差点付近		29	1	12
計		105	2	85
単路	トンネル	3	1	4
	橋	2		1
	カーブ屈折	20		20
	そ の 他	52	3	38
	計	77	4	63
踏　切				
一般交通の場所		2		1
合　計		184	6	149

（8）事故類型別発生状況

区　分			件数	死者	傷者
人対車両	対面通行中				
	背面通行中				
	横断中	横断歩道			
		横断歩道付近			
		横断歩道橋付近			
		その他			
	その他		1		
	計		1	0	0
車両相互	正面衝突		32	3	34
	追突	進行中	9		6
		その他	42		18
	出会い頭		51		50
	追越追抜時		4		5
	すれ違い時		7		3
	左折時				
	右折時	直進右折	19		22
		その他	1		
	その他		6		4
	計		171	3	142
車両単独	工作物衝突		6	2	3
	駐車車両（運転者不在）		1		
	路外逸脱	転　落	2	1	1
		その他	1		1
	転　倒				
	そ の 他		2		2
	計		12	3	7
列　車					
合　計			184	6	149

(9)車種別・当事者・死傷者別発生状況

(2025年01月～2025年12月)

		当事者			死傷者		
		第一当事者	第二当事者	計	死者	傷者	計
乗用車	大型車			0			0
	中型車			0			0
	準中型			0			0
	普通車	73	48	121		58	58
	軽自動車	57	46	103	4	56	60
	ミニカー			0			0
	同乗者				1	20	21
	小計	130	94	224	5	134	139
貨物車	大型車	1	1	2		1	1
	中型車	1		1			0
	準中型	1	1	2			0
	普通車		6	6		5	5
	軽自動車	6	6	12	1	6	7
	同乗者					3	3
	小計	9	14	23	1	15	16
二輪車	二輪車小型 751CC以上			0			0
	二輪車小型 401～750cc			0			0
	二輪車小型 251～400cc			0			0
	軽二輪			0			0
	原付二種			0			0
	一般原付自転車			0			0
	同乗者						0
	小計	0	0	0	0	0	0
自転車				0			0
歩行者等				0			0
その他				0			0
合計		139	108	247	6	149	155

（10）市町村別発生状況

NO. 4

（2025年01月～2025年12月）

区分 / 市町村名	発生件数				死者				傷者				（うち重傷者）			
	本年	前年	増減	増減率	本年	前年	増減	増減率	本年	前年	増減	増減率	本年	前年	増減	増減率
奈良市	37	22	15	68.2	2		2		28	10	18	180.0	4	2	2	100.0
大和高田市	6	4	2	50.0					8	4	4	100.0	1	1		0.0
大和郡山市	12	14	-2	-14.3					9	13	-4	-30.8	2	3	-1	-33.3
天理市	15	13	2	15.4					15	9	6	66.7	3	1	2	200.0
橿原市	23	23		0.0					15	32	-17	-53.1	3	5	-2	-40.0
桜井市	10	25	-15	-60.0	2		2		7	14	-7	-50.0	2	5	-3	-60.0
五條市	8	4	4	100.0	1		1		9	3	6	200.0	4	1	3	300.0
御所市	8	1	7	700.0					5	1	4	400.0		1	-1	-100.0
生駒市	8	1	7	700.0					10		10		3		3	
香芝市	8	9	-1	-11.1					8	5	3	60.0	4		4	
葛城市	6	10	-4	-40.0					2	7	-5	-71.4		1	-1	-100.0
宇陀市	5	4	1	25.0					6	6		0.0	2	2		0.0
市部計	146	130	16	12.3	5	0	5		122	104	18	17.3	28	22	6	27.3
山添村	2	3	-1	-33.3					1	3	-2	-66.7		2	-2	-100.0
平群町		1	-1	-100.0												
三郷町	1	2	-1	-50.0					1	2	-1	-50.0		1	-1	-100.0
斑鳩町	1	6	-5	-83.3						7	-7	-100.0		2	-2	-100.0
安堵町	1		1						1		1					
川西町	2	1	1	100.0		1	-1	-100.0								
三宅町	1	1		0.0												
田原本町	10	17	-7	-41.2		1	-1	-100.0	5	10	-5	-50.0	3	2	1	50.0
曽爾村																
御杖村																
高取町	1		1													
明日香村	4		4						5		5					
上牧町		2	-2	-100.0						2	-2	-100.0				
王寺町	1	2	-1	-50.0					1	2	-1	-50.0	1	1		0.0
広陵町	4	5	-1	-20.0					2	4	-2	-50.0	1		1	
河合町																
吉野町	1	1		0.0					1	1		0.0				
大淀町	3	5	-2	-40.0					3	2	1	50.0		1	-1	-100.0
下市町		2	-2	-100.0						1	-1	-100.0				
黒滝村																
天川村																
野迫川村																
十津川村	4	1	3	300.0					4	1	3	300.0	3		3	
下北山村																
上北山村	1		1		1		1		1		1		1		1	
川上村	1		1						2		2					
東吉野村		1	-1	-100.0		1	-1	-100.0		2	-2	-100.0		1	-1	-100.0
郡部計	38	50	-12	-24.0	1	3	-2	-66.7	27	37	-10	-27.0	9	10	-1	-10.0
合計	184	180	4	2.2	6	3	3	100.0	149	141	8	5.7	37	32	5	15.6

（11）警察署別発生状況

NO. 5

（2025年01月～2025年12月）

区分 / 所属	発生件数				死者				傷者				（うち重傷者）			
	本年	前年	増減	増減率	本年	前年	増減	増減率	本年	前年	増減	増減率	本年	前年	増減	増減率
高速隊	19	10	9	90.0	1		1		18	6	12	200.0	3	2	1	50.0
奈良	22	15	7	46.7	1		1		17	6	11	183.3	3	2	1	50.0
奈良西	11	6	5	83.3					6	3	3	100.0	1		1	
生駒	8	1	7	700.0					10		10		3		3	
郡山	11	14	−3	−21.4					8	13	−5	−38.5	1	3	−2	−66.7
西和	4	13	−9	−69.2					3	13	−10	−76.9	1	4	−3	−75.0
天理	24	28	−4	−14.3	1	2	−1	−50.0	16	18	−2	−11.1	6	4	2	50.0
桜井	15	30	−15	−50.0	2	1	1	100.0	13	22	−9	−40.9	4	8	−4	−50.0
橿原	25	22	3	13.6					18	31	−13	−41.9	2	4	−2	−50.0
高田	18	15	3	20.0					14	12	2	16.7	1	3	−2	−66.7
香芝	12	14	−2	−14.3					10	9	1	11.1	5		5	
五條	9	4	5	125.0					9	4	5	125.0	6	1	5	500.0
吉野	6	8	−2	−25.0	1		1		7	4	3	75.0	1	1		0.0
合計	184	180	4	2.2	6	3	3	100.0	149	141	8	5.7	37	32	5	15.6

2 サイドエアバッグの交通事故発生状況

NO. 1～5

(2025年01月～2025年12月)

(1)発生状況・前年対比

区分 / 年別		発生件数	死者	負傷者 重傷	負傷者 軽傷	負傷者 計
本年		51		13	43	56
前年同期		47		10	28	38
前年比	増減	4		3	15	18
	%	8.5		30.0	53.6	47.4

(注)件数は、第1・第2当事者となった件数
死傷者は、サイドエアバッグ作動座席のみの

(2)月別発生件数と全死傷者

月別		1	2	3	4	5	6	7	8	9	10	11	12	計
本年	件数	5	2	5	3	4	2	5	8	1	6	5	5	51
	死者													0
	傷者	10	2	7	7	5	3	7	13	1	11	6	9	81
前年	件数	4	3	4	2	4	5	5	5	5	5	3	2	47
	死者													0
	傷者	4	5	7	2	5	5	10	5	8	8	3	3	65

(3)サイドエアバッグ作動座席のみの死傷者

月別		1	2	3	4	5	6	7	8	9	10	11	12	計
本年	死者													0
	傷者	5	2	4	6	4		6	11	1	10	1	6	56
前年	死者													0
	傷者	2	3	3	2	6	3	6	2	4	4	2	1	38

（2025年01月～2025年12月）

（4）時間別発生状況

区　分	件数	死者	傷者
0～2	1		1
2～4			
4～6	1		1
6～8	5		2
8～10	7		7
10～12	3		6
12～14	5		5
14～16	9		10
16～18	10		16
18～20	5		3
20～22	4		3
22～24	1		2
合　計	51	0	56

（5）曜日別発生状況

区　分	件数	死者	傷者
日曜日	8		9
月曜日	5		7
火曜日	12		11
水曜日	9		8
木曜日	7		9
金曜日	7		8
土曜日	3		4
合　計	51	0	56

（6）道路別発生状況

区　分	件数	死者	傷者
高速自動車道			
専用自動車道	2		5
一般国道	23		28
主要県道	8		7
その他県道	5		6
市町村道	13		10
その他道路			
その他			
合　計	51	0	56

（7）道路形状別発生状況

区　分		件数	死者	傷者
交　差　点		27		26
交差点付近		5		10
計		32	0	36
単路	トンネル	1		2
	橋			
	カーブ屈折	4		4
	そ の 他	14		14
	計	19	0	20
踏　切				
一般交通の場所				
合　計		51	0	56

（8）事故類型別発生状況

区　分			件数	死者	傷者
人対車両	対面通行中				
	背面通行中				
	横断中	横断歩道			
		横断歩道付近			
		横断歩道橋付近			
		その他			
	その他				
	計		0	0	0
車両相互	正面衝突		9		12
	追突	進行中	3		4
		その他	5		7
	出会い頭		21		19
	追越追抜時		2		2
	すれ違い時		2		4
	左折時				
	右折時	直進右折	7		7
		その他			
	その他		2		
	計		51	0	55
車両単独	工作物衝突				
	駐車車両（運転者不在）				
	路外逸脱	転　落			
		その他			
	転　倒				
	そ の 他				1
	計		0	0	1
列　車					
合　計			51	0	56

(9)車種別・当事者・死傷者別発生状況

(2025年01月～2025年12月)

		当事者			死傷者		
		第一当事者	第二当事者	計	死者	傷者	計
乗用車	大型車			0			0
	中型車			0			0
	準中型			0			0
	普通車	25	22	47		29	29
	軽自動車	6	9	15		11	11
	ミニカー			0			0
	同乗者					16	16
	小計	31	31	62	0	56	56
貨物車	大型車			0			0
	中型車			0			0
	準中型	1		1			0
	普通車			0			0
	軽自動車			0			0
	同乗者						0
	小計	1	0	1	0	0	0
二輪車	二輪車小型 751CC以上			0			0
	二輪車小型 401～750cc			0			0
	二輪車小型 251～400cc			0			0
	軽二輪			0			0
	原付二種			0			0
	一般原付自転車			0			0
	同乗者						0
	小計	0	0	0	0	0	0
自転車				0			0
歩行者等				0			0
その他				0			0
合計		32	31	63	0	56	56

（10）市町村別発生状況

NO. 4

（2025年01月～2025年12月）

区分 / 市町村名	発生件数				死者				傷者				（うち重傷者）			
	本年	前年	増減	増減率	本年	前年	増減	増減率	本年	前年	増減	増減率	本年	前年	増減	増減率
奈良市	14	5	9	180.0					16	1	15	1500.0	2		2	
大和高田市	3	2	1	50.0					3	2	1	50.0	1		1	
大和郡山市	2	2		0.0					2	1	1	100.0	1		1	
天理市	2	4	-2	-50.0					2	3	-1	-33.3				
橿原市	9	6	3	50.0					6	7	-1	-14.3		1	-1	-100.0
桜井市	2	8	-6	-75.0					3	5	-2	-40.0	1	4	-3	-75.0
五條市	2		2						7		7		3		3	
御所市	1		1						1		1					
生駒市	2	1	1	100.0					1		1					
香芝市	2	3	-1	-33.3					5	1	4	400.0	3		3	
葛城市	2	1	1	100.0						5	-5	-100.0		1	-1	-100.0
宇陀市	3	1	2	200.0					2	1	1	100.0				
市部計	44	33	11	33.3	0	0	0		48	26	22	84.6	11	6	5	83.3
山添村		1	-1	-100.0						2	-2	-100.0		1	-1	-100.0
平群町		1	-1	-100.0												
三郷町		1	-1	-100.0												
斑鳩町		1	-1	-100.0						1	-1	-100.0		1	-1	-100.0
安堵町																
川西町	1		1													
三宅町																
田原本町	2	6	-4	-66.7						5	-5	-100.0				
曽爾村																
御杖村																
高取町																
明日香村	1		1						1		1					
上牧町																
王寺町		1	-1	-100.0						1	-1	-100.0		1	-1	-100.0
広陵町	1	2	-1	-50.0					1	2	-1	-50.0				
河合町																
吉野町																
大淀町	1	1		0.0					4	1	3	300.0		1	-1	-100.0
下市町																
黒滝村																
天川村																
野迫川村																
十津川村	1		1						2		2		2		2	
下北山村																
上北山村																
川上村																
東吉野村																
郡部計	7	14	-7	-50.0	0	0	0		8	12	-4	-33.3	2	4	-2	-50.0
合計	51	47	4	8.5	0	0	0		56	38	18	47.4	13	10	3	30.0

（11）警察署別発生状況

NO. 5

（2025年01月～2025年12月）

区分 / 所属	発生件数				死者				傷者				（うち重傷者）			
	本年	前年	増減	増減率	本年	前年	増減	増減率	本年	前年	増減	増減率	本年	前年	増減	増減率
高速隊	4	2	2	100.0					7	2	5	250.0		1	-1	-100.0
奈良	7	2	5	250.0					6	1	5	500.0	1		1	
奈良西	6	3	3	100.0					7		7		1		1	
生駒	2	1	1	100.0					1		1					
郡山	2	2		0.0					2	1	1	100.0	1		1	
西和		4	-4	-100.0						2	-2	-100.0		2	-2	-100.0
天理	5	10	-5	-50.0					2	9	-7	-77.8		1	-1	-100.0
桜井	5	9	-4	-44.4					5	6	-1	-16.7	1	4	-3	-75.0
橿原	8	5	3	60.0					5	6	-1	-16.7				
高田	6	3	3	100.0					4	7	-3	-42.9	1	1		0.0
香芝	3	5	-2	-40.0					6	3	3	100.0	3		3	
五條	2		2						7		7		5		5	
吉野	1	1		0.0					4	1	3	300.0		1	-1	-100.0
合計	51	47	4	8.5	0	0	0		56	38	18	47.4	13	10	3	30.0

第　16

事業用車両の交通事故

事故件数	１５１
死者数	6
負傷者数	１８５

過去１０年間の事業用車両の交通事故推移

年　　別	件　　数	死　　者	負　傷　者
平成　２８　年	253	5	350
平成　２９　年	238	4	304
平成　３０　年	249	5	328
令和　元　年	208	5	286
令和　２　年	156	4	215
令和　３　年	178	4	238
令和　４　年	180	3	234
令和　５　年	158	2	233
令和　６　年	167	2	202
令和　７　年	151	6	185

事業用車両の交通事故発生状況

NO. 1～5

1　発生状況・前年対比

（2025年01月～2025年12月）

区分 / 年別		発生件数	死者	負傷者 重傷	負傷者 軽傷	負傷者 計
本年		151	6	17	168	185
前年同期		167	2	24	178	202
前年比	増減	−16	4	−7	−10	−17
	%	−9.6	200.0	−29.2	−5.6	−8.4

（注）件数は、第1・第2当事者となった件数
死傷者は、全死傷者数

2　月別発生件数と全死傷者

月別		1	2	3	4	5	6	7	8	9	10	11	12	計
本年	件数	14	7	14	8	8	13	20	15	9	13	16	14	151
	死者		1				1	1			1	1	1	6
	傷者	18	8	16	10	11	17	22	20	10	15	21	17	185
前年	件数	10	6	15	22	13	12	11	15	10	18	20	15	167
	死者	1											1	2
	傷者	13	7	18	27	14	17	14	19	12	24	23	14	202

3　第1当と第2当の当事者種別発生状況

車種 / 区分	乗用車 大型	乗用車 中型	乗用車 準中型	乗用車 普通	乗用車 軽	乗用車 ミニカー	貨物車 大型	貨物車 中型	貨物車 準中型	貨物車 普通	貨物車 軽	特殊車 大型	特殊車 小型	二輪車 自二	二輪車 軽二	二輪車 原付二	二輪車 一般原付	合計
第1当	2			16	3		30	13	13	3	40							120
第2当				9			4	7	2		11				3			36
合計	2	0	0	25	3	0	34	20	15	3	51	0	0	0	3	0	0	156

4 時間別発生状況

区　分	件数	死者	傷者
0～2	4		4
2～4	6	3	3
4～6	4	2	4
6～8	15		19
8～10	23		31
10～12	24	1	30
12～14	18		21
14～16	23		28
16～18	13		19
18～20	10		11
20～22	5		6
22～24	6		9
合　計	151	6	185

5 曜日別発生状況

区　分	件数	死者	傷者
日曜日	12	1	15
月曜日	21		26
火曜日	25	1	30
水曜日	18		21
木曜日	23	2	29
金曜日	27	1	29
土曜日	25	1	35
合　計	151	6	185

6 道路別発生状況

区　分	件数	死者	傷者
高速自動車道	3		4
専用自動車道	17	3	30
一般国道	50	2	60
主要県道	18		19
その他県道	13		15
市町村道	46	1	52
その他道路			
その他	4		5
合　計	151	6	185

7 道路形状別発生状況

区　分		件数	死者	傷者
交　差　点		55		65
交差点付近		24	2	26
計		79	2	91
単路	トンネル			
	橋	2		3
	カーブ屈折	8		14
	そ の 他	58	4	72
	計	68	4	89
踏　切				
一般交通の場所		4		5
合　計		151	6	185

8 事故類型別発生状況

区　分			件数	死者	傷者
人対車両	対面通行中				
	背面通行中				
	横断中	横断歩道	5		5
		横断歩道付近	1		1
		歩道橋付近			
		その他	4		4
	その他		4	2	2
	計		14	2	12
車両相互	正面衝突		10	3	9
	追突	進行中	11		16
		その他	40	1	61
	出会い頭		34		42
	追越追抜時		1		1
	すれ違い時		2		2
	左折時		12		12
	右折時	直進右折	3		3
		その他	3		3
	その他		19		22
	計		135	4	171
車両単独	工作物衝突				
	駐車車両（運転者不在）		1		1
	路外逸脱	転　落			
		その他			
	転　倒				
	そ の 他		1		1
	計		2	0	2
列　車					
合　計			151	6	185

9 法令違反別発生状況（第1当事者）

件数 / 違反類型	第1当事者
信号無視	7
通行区分	4
最高速度	
車間距離不保持	
追い越し	
右折	2
左折	4
交差点安全通行義務	9
環状交差点	
歩行者妨害	8
徐行（交差点）	3
徐行（その他）	1
一時不停止	3
駐（停）車	
積載不適当	
整備不良車運転	
酒酔い運転	

件数 / 違反類型		第1当事者
安全運転義務違反	ハンドル操作不良	1
	ブレーキ操作不良	4
	前方不注意（内在）	6
	前方不注意（外在）	18
	動静不注視	17
	安全不確認	9
	安全速度	2
	予測不適	
	その他	1
そ の 他		21
調 査 不 能		
合 計		120

10 運転者の年齢別発生状況

件数 / 年齢	第1当事者	第2当事者	合 計
19才以下	1		1
20～24	5		5
25～29	8	5	13
30～39	14	10	24
40～49	21	5	26
50～59	36	7	43
60～64	9	1	10
65才以上	26	8	34
合 計	120	36	156

11 通行目的別発生状況

件数 / 通行目的	第1当事者	第2当事者	合 計
業務中	104	29	133
通勤中	4	1	5
その他	12	6	18
合 計	120	36	156

12 市町村別発生状況

（2025年01月～2025年12月）

区分 / 市町村名	発生件数				死者				傷者				（うち重傷者）			
	本年	前年	増減	増減率	本年	前年	増減	増減率	本年	前年	増減	増減率	本年	前年	増減	増減率
奈良市	48	47	1	2.1	3	1	2	200.0	56	58	−2	−3.4	3	9	−6	−66.7
大和高田市	4	3	1	33.3					8	3	5	166.7				
大和郡山市	13	13		0.0					15	14	1	7.1		1	−1	−100.0
天理市	10	12	−2	−16.7					12	13	−1	−7.7	2	1	1	100.0
橿原市	13	18	−5	−27.8					22	24	−2	−8.3	2	2		0.0
桜井市	5	7	−2	−28.6					5	7	−2	−28.6				
五條市	2	1	1	100.0	1		1		2	1	1	100.0				
御所市	4	4		0.0					4	7	−3	−42.9				
生駒市	15	7	8	114.3					18	8	10	125.0	2		2	
香芝市	4	9	−5	−55.6					6	11	−5	−45.5		1	−1	−100.0
葛城市	4	6	−2	−33.3		1	−1	−100.0	4	6	−2	−33.3	1	2	−1	−50.0
宇陀市		1	−1	−100.0						1	−1	−100.0				
市部計	122	128	−6	−4.7	4	2	2	100.0	152	153	−1	−0.7	10	16	−6	−37.5
山添村	4	3	1	33.3	1		1		6	3	3	100.0	1	1		0.0
平群町		1	−1	−100.0						2	−2	−100.0				
三郷町	2	3	−1	−33.3					2	3	−1	−33.3	1	1		0.0
斑鳩町	2	5	−3	−60.0					2	6	−4	−66.7	1	1		0.0
安堵町																
川西町	1		1						1		1					
三宅町		1	−1	−100.0						2	−2	−100.0				
田原本町	9	12	−3	−25.0	1		1		10	15	−5	−33.3	1	2	−1	−50.0
曽爾村																
御杖村																
高取町																
明日香村		1	−1	−100.0						1	−1	−100.0				
上牧町	1	2	−1	−50.0					1	4	−3	−75.0				
王寺町	6	5	1	20.0					6	5	1	20.0	3	2	1	50.0
広陵町	2	1	1	100.0					2	1	1	100.0				
河合町	1	4	−3	−75.0					1	6	−5	−83.3		1	−1	−100.0
吉野町																
大淀町																
下市町																
黒滝村																
天川村																
野迫川村																
十津川村																
下北山村																
上北山村																
川上村	1		1						2		2					
東吉野村		1	−1	−100.0						1	−1	−100.0				
郡部計	29	39	−10	−25.6	2	0	2		33	49	−16	−32.7	7	8	−1	−12.5
合計	151	167	−16	−9.6	6	2	4	200.0	185	202	−17	−8.4	17	24	−7	−29.2

13 警察署別発生状況

NO. 5

（2025年01月～2025年12月）

区分 / 所属	発生件数				死者				傷者				（うち重傷者）			
	本年	前年	増減	増減率	本年	前年	増減	増減率	本年	前年	増減	増減率	本年	前年	増減	増減率
高速隊	20	21	-1	-4.8	3		3		34	29	5	17.2	1	5	-4	-80.0
奈良	31	31		0.0	1	1		0.0	34	38	-4	-10.5	2	4	-2	-50.0
奈良西	8	11	-3	-27.3					8	12	-4	-33.3	1	3	-2	-66.7
生駒	15	7	8	114.3					18	8	10	125.0	2		2	
郡山	13	13		0.0					15	14	1	7.1		1	-1	-100.0
西和	11	19	-8	-42.1					11	25	-14	-56.0	5	4	1	25.0
天理	20	18	2	11.1	2		2		22	21	1	4.8	3	2	1	50.0
桜井	5	9	-4	-44.4					5	9	-4	-44.4				
橿原	11	19	-8	-42.1					16	25	-9	-36.0	2	2		0.0
高田	11	9	2	22.2		1	-1	-100.0	14	9	5	55.6	1	2	-1	-50.0
香芝	4	9	-5	-55.6					5	11	-6	-54.5		1	-1	-100.0
五條	1	1		0.0					1	1		0.0				
吉野	1		1						2		2					
合計	151	167	-16	-9.6	6	2	4	200.0	185	202	-17	-8.4	17	24	-7	-29.2

第　17

安全運転管理者
選任事業所の交通事故

事故件数	１３９
死者数	1
負傷者数	１５５

過去10年間の安全運転管理者選任事業所の交通事故推移

年　　別	件　　数	死　　者	負　傷　者
平成　２８　年	256	3	324
平成　２９　年	194	1	253
平成　３０　年	199	3	244
令和　元　年	122	2	142
令和　２　年	104	0	139
令和　３　年	139	1	175
令和　４　年	123	1	145
令和　５　年	156	2	174
令和　６　年	154	0	182
令和　７　年	139	1	155

安全運転管理者選任事業所の交通事故発生状況　　NO. 1～5

1　発生状況・前年対比　　（2025年01月～2025年12月）

区分 / 年別		発生件数	死者	負傷者 重傷	負傷者 軽傷	負傷者 計
本年		139	1	15	140	155
前年同期		154		26	156	182
前年比	増減	−15	1	−11	−16	−27
	%	−9.7		−42.3	−10.3	−14.8

（注）件数は、第1・第2当事者となった件数
死傷者は、全死傷者数

2　月別発生件数と全死傷者

月別		1	2	3	4	5	6	7	8	9	10	11	12	計
本年	件数	7	11	11	15	8	12	11	16	14	16	6	12	139
	死者										1			1
	傷者	8	13	13	16	8	13	14	21	14	17	6	12	155
前年	件数	7	15	17	10	13	12	10	15	21	10	16	8	154
	死者													0
	傷者	7	15	26	12	13	13	11	17	26	12	20	10	182

3　第1当と第2当の当事者種別発生状況

車種 / 区分	乗用車 大型	乗用車 中型	乗用車 準中型	乗用車 普通	乗用車 軽	乗用車 ミニカー	貨物車 大型	貨物車 中型	貨物車 準中型	貨物車 普通	貨物車 軽	特殊車 大型	特殊車 小型	二輪車 自二	二輪車 軽二	二輪車 原付二	二輪車 一般原付	合計
第1当				25	29		2	2	5	3	9					3	3	81
第2当		1		19	14				4	4	4				4	6	10	66
合計	0	1	0	44	43	0	2	2	9	7	13	0	0	0	4	9	13	147

4 時間別発生状況

区　分	件数	死者	傷者
0～2	1		2
2～4	2		2
4～6	3	1	4
6～8	28		30
8～10	28		29
10～12	17		24
12～14	9		9
14～16	14		15
16～18	17		17
18～20	13		14
20～22	6		8
22～24	1		1
合　計	139	1	155

5 曜日別発生状況

区　分	件数	死者	傷者
日曜日	6		7
月曜日	24		27
火曜日	16		17
水曜日	25		26
木曜日	26	1	30
金曜日	34		40
土曜日	8		8
合　計	139	1	155

6 道路別発生状況

区　分	件数	死者	傷者
高速自動車道			
専用自動車道	4	1	6
一般国道	37		43
主要県道	19		24
その他県道	18		18
市町村道	57		59
その他道路			
その他	4		5
合　計	139	1	155

7 道路形状別発生状況

区　分		件数	死者	傷者
交　差　点		64		68
交差点付近		30		33
計		94	0	101
単路	トンネル			
	橋			
	カーブ屈折	4		4
	そ の 他	37	1	45
	計	41	1	49
踏　切				
一般交通の場所		4		5
合　計		139	1	155

8 事故類型別発生状況

区　分			件数	死者	傷者
人対車両	対面通行中		1		1
	背面通行中		1		1
	横断中	横断歩道	1		1
		横断歩道付近			
		歩道橋付近			
		その他	3		3
	その他		7		7
	計		13	0	13
車両相互	正面衝突		4		4
	追突	進行中	2		2
		その他	45	1	57
	出会い頭		41		43
	追越追抜時		5		5
	すれ違い時				
	左折時		2		2
	右折時	直進右折	10		10
		その他	2		2
	その他		13		15
	計		124	1	140
車両単独	工作物衝突		2		2
	駐車車両（運転者不在）				
	路外逸脱	転　落			
		その他			
	転　倒				
	そ の 他				
	計		2	0	2
列　車					
合　計			139	1	155

9 法令違反別発生状況（第1当事者）

違反類型＼件数	第1当事者
信号無視	5
通行区分	1
最高速度	
車間距離不保持	
追い越し	1
右 折	2
左 折	
交差点安全通行義務	9
環状交差点	
歩行者妨害	8
徐行（交差点）	6
徐行（その他）	
一時不停止	4
駐（停）車	
積載不適当	
整備不良車運転	
酒酔い運転	

違反類型＼件数		第1当事者
安全運転義務違反	ハンドル操作不良	
	ブレーキ操作不良	6
	前方不注意（内在）	2
	前方不注意（外在）	13
	動静不注視	9
	安全不確認	6
	安全速度	
	予測不適	
	その他	
そ の 他		9
調 査 不 能		
合 計		81

10 運転者の年齢別発生状況

年齢＼件数	第1当事者	第2当事者	合 計
19才以下	1		1
20～24	2	5	7
25～29	6	7	13
30～39	18	12	30
40～49	14	18	32
50～59	19	12	31
60～64	11	7	18
65才以上	10	5	15
合 計	81	66	147

11 通行目的別発生状況

通行目的＼件数	第1当事者	第2当事者	合 計
業務中	40	29	69
通勤中	41	37	78
その他			0
合 計	81	66	147

12 市町村別発生状況

（2025年01月～2025年12月）

区分 / 市町村名	発生件数				死者				傷者				（うち重傷者）			
	本年	前年	増減	増減率	本年	前年	増減	増減率	本年	前年	増減	増減率	本年	前年	増減	増減率
奈良市	32	47	−15	−31.9	1		1		36	55	−19	−34.5	2	5	−3	−60.0
大和高田市	7	7		0.0					7	7		0.0	1	2	−1	−50.0
大和郡山市	14	8	6	75.0					17	13	4	30.8	1	2	−1	−50.0
天理市	12	10	2	20.0					12	11	1	9.1	1	2	−1	−50.0
橿原市	11	15	−4	−26.7					12	19	−7	−36.8	1	3	−2	−66.7
桜井市	4	14	−10	−71.4					4	15	−11	−73.3		4	−4	−100.0
五條市	4	2	2	100.0					4	2	2	100.0				
御所市	2	1	1	100.0					3	1	2	200.0	1		1	
生駒市	6	3	3	100.0					8	3	5	166.7	2		2	
香芝市	9	3	6	200.0					9	3	6	200.0	2		2	
葛城市	3	11	−8	−72.7					5	13	−8	−61.5		1	−1	−100.0
宇陀市	1	5	−4	−80.0					1	5	−4	−80.0		1	−1	−100.0
市部計	105	126	−21	−16.7	1	0	1		118	147	−29	−19.7	11	20	−9	−45.0
山添村	1		1						1		1					
平群町	2	2		0.0					2	2		0.0		2	−2	−100.0
三郷町	1	3	−2	−66.7					1	4	−3	−75.0				
斑鳩町	4	1	3	300.0					5	1	4	400.0	1		1	
安堵町	1	2	−1	−50.0					1	2	−1	−50.0				
川西町	1	1		0.0					1	1		0.0	1		1	
三宅町		1	−1	−100.0						1	−1	−100.0				
田原本町	11	8	3	37.5					12	11	1	9.1	1	2	−1	−50.0
曽爾村																
御杖村																
高取町	3	2	1	50.0					3	4	−1	−25.0		1	−1	−100.0
明日香村		1	−1	−100.0						1	−1	−100.0				
上牧町	3	1	2	200.0					3	1	2	200.0				
王寺町	2	3	−1	−33.3					2	4	−2	−50.0	1		1	
広陵町	5	1	4	400.0					6	1	5	500.0		1	−1	−100.0
河合町																
吉野町																
大淀町		1	−1	−100.0						1	−1	−100.0				
下市町																
黒滝村																
天川村																
野迫川村																
十津川村		1	−1	−100.0						1	−1	−100.0				
下北山村																
上北山村																
川上村																
東吉野村																
郡部計	34	28	6	21.4	0	0	0		37	35	2	5.7	4	6	−2	−33.3
合計	139	154	−15	−9.7	1	0	1		155	182	−27	−14.8	15	26	−11	−42.3

13 警察署別発生状況

NO. 5

（2025年01月～2025年12月）

区分 / 所属	発生件数				死者				傷者				（うち重傷者）			
	本年	前年	増減	増減率	本年	前年	増減	増減率	本年	前年	増減	増減率	本年	前年	増減	増減率
高速隊	4	6	−2	−33.3	1		1		6	7	−1	−14.3				
奈良	16	30	−14	−46.7					16	37	−21	−56.8	1	3	−2	−66.7
奈良西	13	12	1	8.3					14	12	2	16.7	1	1		0.0
生駒	6	3	3	100.0					8	3	5	166.7	2		2	
郡山	14	8	6	75.0					17	13	4	30.8	1	2	−1	−50.0
西和	13	12	1	8.3					14	14		0.0	2	2		0.0
天理	24	21	3	14.3					26	25	1	4.0	3	5	−2	−40.0
桜井	5	19	−14	−73.7					5	20	−15	−75.0		5	−5	−100.0
橿原	14	18	−4	−22.2					15	24	−9	−37.5	1	4	−3	−75.0
高田	12	19	−7	−36.8					15	21	−6	−28.6	2	3	−1	−33.3
香芝	14	3	11	366.7					15	3	12	400.0	2	1	1	100.0
五條	4	2	2	100.0					4	2	2	100.0				
吉野		1	−1	−100.0						1	−1	−100.0				
合計	139	154	−15	−9.7	1	0	1		155	182	−27	−14.8	15	26	−11	−42.3

第　18

交通指導取締り関係

1　過去10年間の交通指導取締り件数

違反種別＼年別		平成28年	平成29年	平成30年	令和元年	令和2年	令和3年	令和4年	令和5年	令和6年	令和7年
道路交通法	無免許	383	394	397	326	364	325	319	434	407	306
	飲酒	304	311	279	328	309	322	276	254	316	478
	速度	12,865	11,374	10,515	10,506	11,986	10,607	10,117	9,138	10,425	9,280
	信号無視	3,693	3,553	3,873	4,504	5,934	4,675	3,706	4,202	4,608	4,242
	一時不停止	17,567	15,338	20,765	25,622	25,545	22,868	17,850	18,188	19,623	14,869
	踏切不停止	6,111	4,922	5,302	4,192	5,321	3,549	2,207	1,635	1,224	1,051
	歩行者妨害	337	606	1,155	1,788	2,570	3,923	3,148	2,796	2,977	2,297
	駐停車	6,538	6,992	3,763	3,737	3,735	3,601	3,135	2,249	1,905	1,831
	定員外乗車	223	179	154	109	100	94	99	97	111	106
	通行区分	352	461	502	441	385	322	276	224	202	144
	追い越し	85	99	110	101	44	40	13	23	43	44
	通行禁止	6,121	5,656	5,336	5,163	3,629	4,297	3,874	3,237	3,015	2,016
	整備不良	202	211	176	131	112	132	92	135	179	165
	積載重量等	1	1	1	1	3	4	38	2	6	9
	携帯電話使用等	14,408	11,967	10,840	10,022	3,752	3,682	2,320	2,977	3,156	3,272
	ヘルメット装着義務	606	519	499	459	360	311	310	278	286	262
	ｼｰﾄﾍﾞﾙﾄ等装着義務	14,814	11,814	9,938	8,674	5,517	4,788	2,991	2,529	3,210	3,305
	その他	3,235	3,344	4,038	2,635	2,801	1,903	1,218	1,297	1,506	1,140
	小計	87,845	77,741	77,643	78,739	72,467	65,443	51,989	49,695	53,199	44,817
特別法	道路運送車両法	81	103	132	112	128	111	64	75	102	101
	保管場所法	9	0	1	0	0	1	1	0	1	0
	自賠法	94	102	119	107	120	118	58	74	77	73
	その他の法令	57	43	66	66	49	52	67	65	57	72
	小計	241	248	318	285	297	282	190	214	237	246
合計		88,086	77,989	77,961	79,024	72,764	65,725	52,179	49,909	53,436	45,063

2 過去10年間の交通指導取締りと交通事故の推移

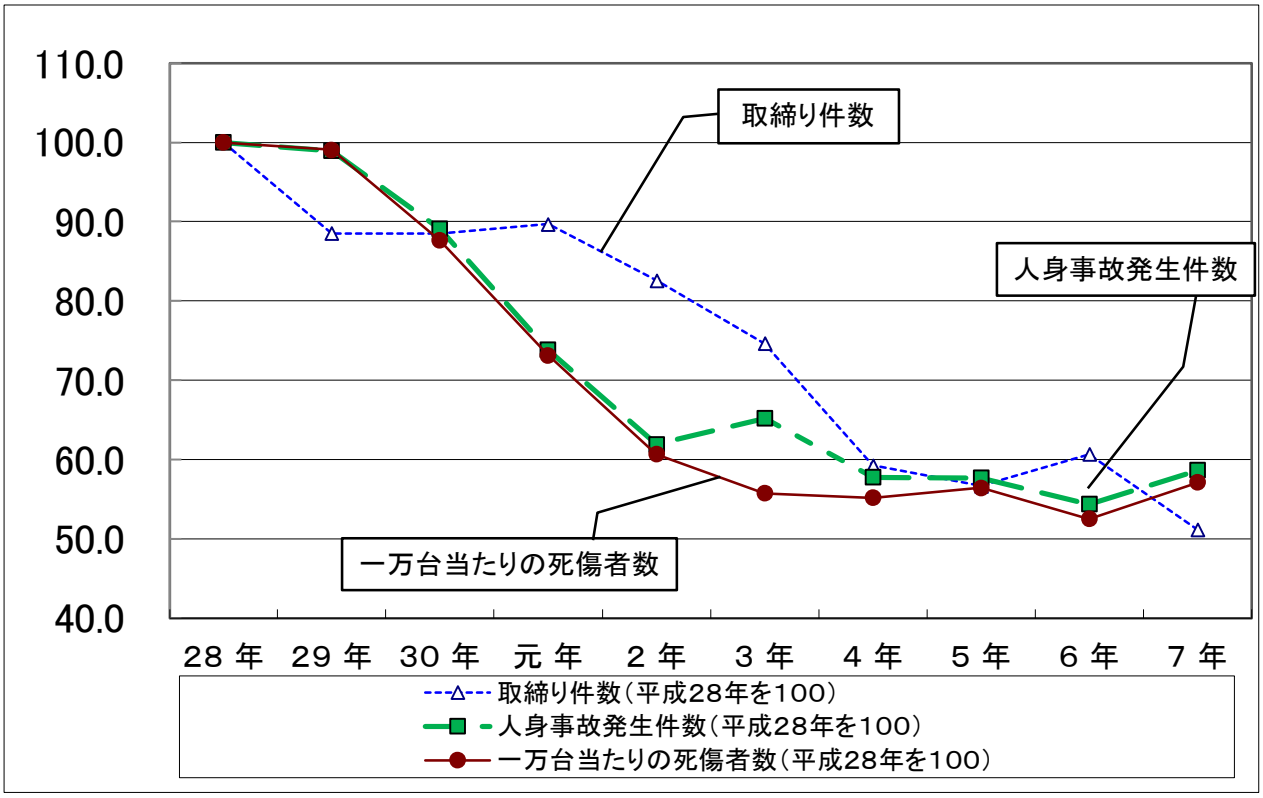

区分＼年別	平成28年	平成29年	平成30年	平成元年	平成2年	令和3年	令和4年	令和5年	令和6年	令和7年
指導取締り 総件数(件)	88,086	77,989	77,961	79,024	72,764	65,725	52,179	49,909	53,436	45,063
指数 (平成28年を100)	100.0	88.5	88.5	89.7	82.6	74.6	59.2	56.7	60.7	51.2
交通事故 死者数(人)	47	40	45	34	25	39	29	26	23	25
交通事故 傷者数(人)	5,725	5,678	5,013	4,145	3,441	3,112	3,092	3,165	2,947	3,205
交通事故 死傷者数計(人)	5,772	5,718	5,058	4,179	3,466	3,151	3,121	3,191	2,970	3,230
人身事故 発生件数(件)	4,507	4,460	4,016	3,328	2,790	2,937	2,603	2,600	2,450	2,644
指数 (平成28年を100)	100.0	99.0	89.1	73.8	61.9	65.2	57.8	57.7	54.4	58.7
自動車等台数 (万台)	99	99	98	98	97	97	97	97	97	97
1万台当たり 死傷者数(人)	58.3	57.8	51.1	42.6	35.4	32.5	32.2	32.9	30.6	33.3
指数 (平成28年を100)	100.0	99.1	87.6	73.1	60.7	55.7	55.2	56.4	52.5	57.1

３ 過去5年間の交通関係過失運転事件等送致状況

区分 ＼ 年別			令和3年	令和4年	令和5年	令和6年	令和7年
過失運転致傷	件数		2,880	2,520	2,522	2,411	2,523
	人員		3,041	2,639	2,659	2,521	2,654
	うち少年	件数	73	61	64	56	42
		人員	73	61	64	57	42
重過失傷害等（過失傷害）	件数		34	22	12	14	26
	人員		34	23	16	15	31
	うち少年	件数	8	5	3	3	4
		人員	8	5	4	3	6
過失運転致死	件数		30	33	21	26	20
	人員		32	36	22	28	21
	うち少年	件数	2	1	0	0	1
		人員	2	1	0	0	1
重過失致死等（過失致死）	件数		0	0	0	0	0
	人員		0	0	0	0	0
	うち少年	件数	0	0	0	0	0
		人員	0	0	0	0	0
合計	件数		2,944	2,575	2,555	2,451	2,569
	人員		3,107	2,698	2,697	2,564	2,706
	うち少年	件数	83	67	67	59	47
		人員	83	67	68	60	49

４ 過去5年間のひき逃げ事件発生検挙状況

区分 ＼ 年別		令和3年	令和4年	令和5年	令和6年	令和7年
死亡	発生	3	2	0	1	0
	検挙	3	2	0	1	0
重傷	発生	6	9	3	8	6
	検挙	4	9	2	9	4
軽傷	発生	59	57	69	56	58
	検挙	38	34	40	49	33
合計	発生	68	68	72	65	64
	検挙	45	45	42	59	37

5 暴走族い集走行状況

区分＼年別	令和７年中	令和６年中	前年対比	
			増減数	増減率
い集走行回数(回)	7	7	0	0.0
参加延人員(人)	200	872	−672	−77.1
参加延二輪(台)	20	561	−541	−96.4
参加延四輪(台)	180	34	146	429.4

6 暴走族検挙状況

区分＼年別		令和７年中		令和６年中		前年対比			
						検挙件数		うち逮捕	
		検挙件数	うち逮捕	検挙件数	うち逮捕	増減数	増減率	増減数	増減率
無免許		4	2	20	5	−16	−80.0	−3	−60.0
速度超過		0	0	0	0	0	−	0	−
通行区分		0	0	2	0	−2	−100.0	0	−
信号無視		0	0	6	0	−6	−100.0	0	−
整備不良	近接排気	0	0	0	0	0	−	0	−
	その他	1	0	0	0	1	−	0	−
消音器不備		4	0	2	0	2	100.0	0	−
共同危険行為		2	8	1	5	1	100.0	3	60.0
その他		7	0	7	0	0	0.0	0	−
合計		18	10	38	10	−20	−52.6	0	0.0

第　19

交　通　規　制　関　係

1 交通信号機設置状況（令和7年度）

令和8年3月末現在

区分 警察署	集中制御	系統制御	全感	半感	列車感知	定周期	押ボタン	一灯	計
奈　良	159	36	1	0	0	75	27	0	298
奈 良 西	41	40	0	0	0	27	7	0	115
生　駒	73	39	1	0	0	26	12	0	151
郡　山	61	39	0	0	1	26	16	4	147
西　和	43	57	1	0	0	75	7	0	183
天　理	103	37	2	1	0	74	19	8	244
桜　井	43	57	0	4	0	79	18	0	201
橿　原	110	39	0	3	0	48	18	2	220
高　田	53	87	3	2	1	64	16	3	229
香　芝	13	66	2	2	0	43	12	0	138
五　條	0	24	0	0	0	35	4	0	63
吉　野	0	30	0	0	0	51	7	0	88
計	699	551	10	12	2	623	163	17	2077

2 一般道路の交通規制実施状況（令和7年度）

No. 1

計上区分			前年度末累計		本年度実施		本年度廃止		本年度末累計		備考
規制種別		区間等	区間 (箇所)数	延長等 (m)	区間 (箇所)数	延長等 (m)	区間 (箇所)数	延長等 (m)	区間 (箇所)数	延長等 (m)	
通行禁止	歩行者用道路	歩行者天国	0	0					0	0	
		通学・通園路	3	720	1	570	1	330	3	960	
		その他	10	3,350					10	3,350	
		計	13	4,070	1	570	1	330	13	4,310	
	その他の通行禁止	自転車以外の車両及び歩行者通行	2	100			2	100	0	0	
		大型車通行止	423	319,063	2	920	2	720	423	319,263	
		特定貨物車通行止	2	450					2	450	
		二輪以外の自動車通行止	63	19,980	1			200	64	19,780	
		車両通行止	0	0					0	0	
		二輪の自動車・原付車通行止	8	22,644					8	22,644	
		自転車通行止	0	0					0	0	
		バス以外の車両通行止	45	48,294					45	48,294	
		その他の通行止	56	17,361					56	17,361	
		計	599	427,892	3	920	4	1,020	598	427,792	
	合計		612	431,962	4	1,490	5	1,350	608	432,102	
一方通行			882	224,969	14	3,469	1	560	895	227,878	
指定方向外進行禁止			2,682		25		53		2,654		
歩行者横断禁止			6	2,000		100	1	100	5	2,000	
中央線変移	交差点付近		1,292	84,104	6	293	1	73	1,297	84,324	
	その他		0	0					0	0	
追越しのための右側部分はみ出し通行禁止	片側		0	0					0	0	
	両側		191	497,856			2	4,400	189	493,456	
立入禁止部分			6				1		5		
専用通行帯	路線バス等	片側	0	0					0	0	
		両側	0	0					0	0	
	二輪車		0	0					0	0	
	自転車		3	1,550					3	1,550	
その他車両通行区分指定			0	0					0	0	
路線バス等優先通行帯	片側		10	6,840					10	6,840	
	両側		0	0					0	0	
軌道敷地内通行止			0	0					0	0	

No. 2

計上区分			前年度末累計		本年度実施		本年度廃止		本年度末累計		備考
規制種別		区間等	区間 (箇所)数	延長等 (m)	区間 (箇所)数	延長等 (m)	区間 (箇所)数	延長等 (m)	区間 (箇所)数	延長等 (m)	
最高速度	区間	８０ km／h	0	0					0	0	
		７０ km／h	0	0					0	0	
		６０ km／h	2	14,650					2	14,650	
		５０ km／h	135	438,840					135	438,840	
		４０ km／h	288	489,915			1	650	287	489,265	
		３０ km／h	333	349,447					333	349,447	
		３０km／h未満	0	0					0	0	
		計	758	1,292,852			1	650	757	1,292,202	
	区間可変	(50) km/h(60)km/h	0	0					0	0	
		(40) km/h(50)km/h	0	0					0	0	
		(法) km/h(50)km/h	0	0					0	0	
		計	0	0					0	0	
	区域	４０ km／h	0	0					0	0	
		３０ km／h	48	117,768					48	117,768	
		２０ km／h	0	0					0	0	
		計	48	117,768					48	117,768	
	合計		806	1,410,620					805	1,409,970	
最低速度			0	0					0	0	
車両横断禁止			2	83					2	83	
転回禁止	区間		3	4,650					3	4,650	
	場所		36						36		
進路変更禁止			41	3,151				30	41	3,121	
追越し禁止	片側		0	0							
	両側		0	0							
優先道路			0	0							
右左折の方法			3	0					3	0	
二段階右折対象交差点	二段階右折		0								
	小回り指定		381		3				384		
進行方向別通行区分			1,489		3		12		1,480		
徐行			4	1,740			3	1,640	1	100	
一時停止			4,538		20		32		4,526		
駐停車禁止	片側		0	0							
	両側		15	9,201					15	9,201	
駐車禁止	区間	片側	3	1,710					3	1,710	
		両側	1,022	911,542		480	5	1,540	1,017	910,482	
	区域		11	14,685					11	14,685	
駐車方法の指定	平行		5						5		
	直角		1						1		
	斜め		1						1		

No. 3

計上区分			前年度末累計		本年度実施		本年度廃止		本年度末累計		備考
規制種別 ＼ 区間等			区間 (箇所)数	延長等 (m)	区間 (箇所)数	延長等 (m)	区間 (箇所)数	延長等 (m)	区間 (箇所)数	延長等 (m)	
駐車可の指定			4	113					4	113	
停車可の指定			1	20					1	20	
時間制限駐車区間	パーキングメータの設置	片側	0	0							
		両側	0	0							
	パーチケの設置	片側	0	0							
		両側	0	0							
停止禁止部分			49		1				50		
警笛鳴らせ		区間	32	324,335			16	156,850	16	167,485	
		場所	2						2		
路側帯	歩行者用	片側	4	2,270				630	4	1,640	
		両側	1	250					1	250	
	駐停車禁止	片側	60	18,386			4	2,355	56	16,031	
		両側	23	3,466					23	3,466	
	一般	片側	0	0							
		両側	0	0							
普通自転車歩道通行可			283	292,774					283	292,774	
普通自転車の歩道通行部分			3	3,020					3	3,020	
普通自転車交差点進入禁止			0								
横断歩道		信号有	5,335		9		28		5,316		
		信号無	4,748		6		25		4,729		
斜め横断可			6						6		
安全地帯			0						0		
導流帯			0						0		
路面電車停留場			0						0		
自転車横断帯		信号有	578				34		544		
		信号無	93				1		92		
二段停止線			0						0		
左折可			18				3		15		

第　20

運転免許事務関係

運転免許試験関係

1 運転免許事務

(1) 免許人口

区分 / 年別	全国			奈良県		
	全国人口	免許人口	保有率(%)	奈良県人口	免許人口	保有率(%)
令和7年	123,219,024	81,510,369	66.2	1,274,196	856,834	67.2
令和6年	123,802,000	81,742,303	66.0	1,285,094	862,225	67.1
増減数	−582,976	−231,934	――	−10,898	−5,391	――
増減率(%)	−0.47	−0.28		−0.85	−0.63	

＊ 全国人口及び奈良県人口は、総務省統計資料「各年10月1日現在推計人口」または「国勢調査結果」による。
免許人口は、令和7年12月末現在

(2) 免許取得適齢人口(16歳以上)当たりの保有率
（令和7年）

区分	適齢人口	免許人口	保有率(%)
男	521,921	447,031	85.7
女	603,108	409,803	68.0
計	1,125,029	856,834	76.2

＊ 適齢人口は、令和7年10月1日現在の推計人口
免許人口は、令和7年12月末現在

(3) 運転免許交付状況

区分 / 年別	新規				更新	再交付	国外免許	仮免許	計
	四輪以上	二輪	一般原付	小計					
令和7年	13,114	2,388	1,739	17,241	181,039	4,314	2,087	8,095	212,776
令和6年	13,216	2,570	1,989	17,775	194,355	4,478	2,358	8,754	227,720
増減数	−102	−182	−250	−534	−13,316	−164	−271	−659	−14,944
増減率(%)	−0.8	−7.6	−14.4	−3.1	−7.4	−3.8	−13.0	−8.1	−7.0

(4) 更新時講習実施状況

年別	区分	優良講習	一般講習	違反講習	初回講習	特定任意	高齢者講習	計	県外優良講習	合計
令和7年	(運転免許課)	71,696	22,655	15,160	11,283	12	48,621	169,427	52	
	(警察署)	20,597	4,122	0	0	0	0	24,719		
	計	92,293	26,777	15,160	11,283	12	48,621	194,146	52	194,198
令和6年	(運転免許課)	72,964	23,431	16,731	11,555	17	46,419	171,117	115	
	(警察署)	18,466	4,094	0	0	0	0	22,560		
	計	91,430	27,525	16,731	11,555	17	44,465	193,677	132	190,620
増減数		863	−748	−1,571	−272	−5	4,156	469	−80	3,578
増減率(%)		0.9	−2.7	−9.4	−2.4	−29.4	9.3	0.2	−60.6	1.9

(5) 運転免許の行政処分決定状況 （病気等による件数を除く）

区分 / 年別	処分件数	取消し	拒否	停止	保留	処分猶予
令和７年	1,973	321	0	1,652	0	0
令和６年	1,977	379	1	1,592	1	4
増減数	−4	−58	−1	60	−1	−4
増減率(%)	−0.2	−15.3	−100.0	3.8	−100.0	−100.0

(6) 処分者講習受講状況

区分 / 年別	行政処分執行者数	処分者講習受講数				受講率(%)
		短期	中期	長期	計	
令和７年	1,658	986	163	168	1,317	79.4
令和６年	1,691	977	211	175	1,465	86.6
増減数	−33	9	−48	−7	−148	−
増減率(%)	−2.0	0.9	−22.7	−4.0	−10.1	−

(7) 優良運転者顕彰上申状況

区分 / 年別	初級	中級	上級	小計	ベストドライバー	総計
令和７年	59	44	35	138	27	165
令和６年	169	165	136	470	15	485
増減数	−110	−121	−101	−332	12	−320
増減率(%)	−65.1	−73.3	−74.3	−70.6	80.0	−66.0

2 運転免許試験等実施状況

(1) 運転免許試験実施状況

区分 / 種別	年別	受験者数	合格者数	合格率(%)	増減数・増減率 受験者数	率(%)	合格者数	率(%)
普通免許	令和7年	14,959	11,792	78.8	−2,090	−14.0	9	0.1
	令和6年	17,049	11,783	69.1				
二輪・原付免許	令和7年	6,308	4,511	71.5	−1,765	−28.0	−393	−8.0
	令和6年	8,073	4,904	60.7				
その他	令和7年	5,231	4,041	77.3	89	1.7	−70	−1.7
	令和6年	5,142	4,111	79.9				
仮免許	令和7年	2,912	410	14.1	−41	−1.4	−99	−19.4
	令和6年	2,953	509	17.2				
合計	令和7年	29,410	20,754	70.6	−3,807	−12.9	−553	−2.6
	令和5年	33,217	21,307	64.1				

(2) 失効免許取扱状況

区分 / 年別	うっかり失効	やむを得ず失効 海外旅行	病気	身体拘束	その他	合計
令和7年	1,672	245	250	49	23	2,239
令和6年	1,557	349	194	68	15	2,183
増減数	115	−104	56	−19	8	56
増減率(%)	7.4	−29.8	28.9	−27.9	0.0	2.6

(3) 外国免許発給地域別取扱状況

区分	北アメリカ	南アメリカ	ヨーロッパ	アジア	中近東	アフリカ	オセアニア	合計
令和7年	32	8	17	104	2	2	7	172
令和6年	41	4	12	121	2	2	15	197
増減数	−9	4	5	−17	−	−	−8	−25
増減率(%)	−22.0	100.0	41.7	−14.0	0.0	0.0	−53.3	−12.7

(4) 外国免許の確認実施状況

区分 / 年別	申請者	受験者 免除者	確認者	合格者
令和7年	924	81	843	172
(外国人)	(871)	(59)	(812)	(146)
令和6年	627	78	549	197
(外国人)	(567)	(42)	(525)	(153)
増減数	297	3	294	−25
(外国人)	(304)	(17)	(287)	−(7)
増減率(%)	47.4	3.8	53.6	−12.7
(外国人)	(53.6)	(40.5)	(54.7)	−(4.6)

注 (外国人)は、内数である。

（5）指定教習所の教習状況

区分／年別	入所者数			卒業者数			卒業率(%)
	男	女	計	男	女	計	
令和７年	5,932	4,527	10,459	5,632	4,277	9,909	94.7
（ＡＴ車）	(2,758)	(3,866)	(6,624)	(2,411)	(3,645)	6,056	(91.4)
令和６年	6,397	4,734	11,131	6,051	4,468	10,519	94.5
（ＡＴ車）	(2,652)	(4,001)	(6,653)	(2,407)	(3,771)	6,178	(92.9)
増減数	−465	−207	−672	−419	−191	−610	—
	(106)	(−220)	(−129)	(4)	(−108)	−(122)	—
増減率(%)	−7.3	−4.4	−6.0	−6.9	−4.3	−5.8	—
	(4.0)	(−4.8)	(−1.9)	(0.2)	(−2.9)	−(2.0)	—

注）（　）内は、AT車で内数である。

（6）初心運転者講習等業務処理状況

区分／年別	初心運転者講習			取消処分者講習	
	対象者	受講者	受講率(%)	実施回数	受講者数
令和７年	158	138	87.3	70	226
令和６年	173	161	93.1	72	207
増減数	−15	−23	−	−2	19
増減率(%)	−8.7	−14.3	−	−2.8	9.2

（7）取得時講習実施状況　　※ 準中型車講習 R5 18件　R6 14件 R7 4件

区分／年別	応急救護（一）講習	応急救護（二）講習	普通車講習	大自二輪講習	普自二輪講習	旅客車講習	大型車講習	中型車講習	合計受講者
令和７年	16	8	12	−	7	8	5	4	60
令和６年	40	37	32	2	13	34	8	13	179
増減数	−24	−29	−20	−2	−6	−26	−3	−9	−119
増減率(%)	−60.0	−78.4	−62.5	−100.0	−46.2	−76.5	−37.5	−69.2	−66.5

注） 応急救護(二)講習及び旅客車講習は、平成14年6月から実施。
注） 大型車講習及び中型車講習は、平成19年6月から実施。

（8）安全運転を促す講習の実施状況

区分／年別	特別練習実施状況（延数）			
	実施回数	新規取得	既取得	取得合計
令和７年	45	698	100	798
令和６年	45	595	122	717
増減数	−	103	−22	81
増減率(%)	0.0	17.3	−18.0	11.3

注） 特別練習は、平成10年4月から実施。

（9）運転適性（身体障害者）相談実施状況

区分／年別	相談内容					合格者
	運動能力	視力	聴力	色彩識別	計	
令和７年	61	2	6	3	72	71
令和６年	65	3	9	2	79	79
増減数	−4	−1	−3	1	−7	−8
増減率(%)	−6.2	−33.3	−33.3	50.0	−8.9	−10.1