

令和 2 年 4 月 1 4 日

奈良県警察本部交通企画課

児童の交通事故（自転車乗車中・歩行中）の特徴について（奈良県版）

1 自転車乗車中児童の交通事故の特徴

- 全死傷者数は前年より 4 5 % 減少し、死亡・重傷者数は前年より 6 6 % 減少。
- 発生月別で見れば、5 月から 6 月の間に多く、年間の 2 5 % を占める。
- 発生時間帯別で見れば、下校後の 1 5 時台～1 7 時台の間に 5 7 % が発生。
- 通行目的別で見れば、訪問が 4 8 % を占める。
(訪問とは、友人宅を訪れたり、塾・習い事へ通う場合をいう。)
- 事故原因（法令違反別）で見れば、脇見など前方不注視を始めとする安全運転義務違反によるものが 4 4 % を占める。

2 歩行中児童の交通事故の特徴

- 全死傷者数は前年より 1 7 % 減少し、死亡・重傷者数は前年より 1 4 % 減少。
- 時間帯別で見れば、登校時の 7 時台、下校後の 1 5 時台～1 7 時台の間に 6 0 % が発生。
- 通行目的別で見れば、登下校中が 4 5 % を占める。
- 事故原因（法令違反別）で見れば、飛出しによるものが 2 6 % を占める。

児童の交通事故

(自転車乗車中・歩行中)

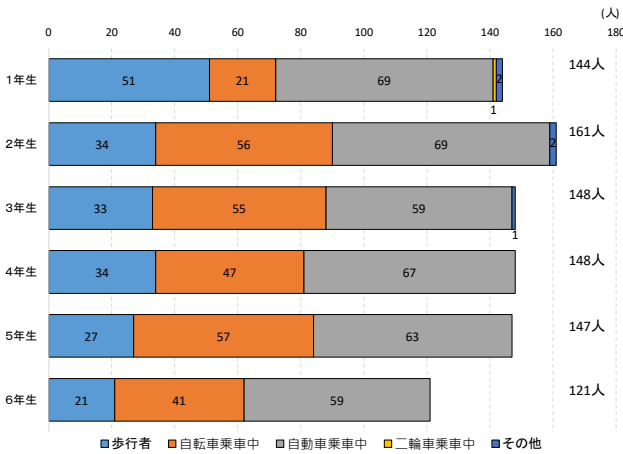
の特徴について(奈良県版)

奈良県警察本部交通企画課

- 1 小学生の状態別死傷者数
- 2 小学生自転車乗車中の死傷者数の推移
 - 2-1 月別死傷者数
 - 2-2 時間帯別通行目的別死傷者数
 - 2-3 法令違反別死傷者数
- 3 小学生歩行中の死傷者数の推移
 - 3-1 月別死傷者数
 - 3-2 月別通行目的別死傷者数
 - 3-3 時間帯別通行目的別死傷者数
 - 3-4 法令違反別死傷者数

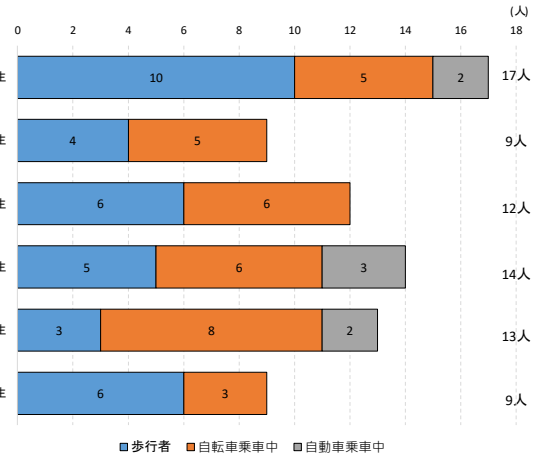
1 小学生の状態別死傷者数

学年別状態別全死傷者数 (H27～R元年合計)



状態別	歩行中	自転車乗車中	自動車乗車中	二輪車乗車中	その他	合計
死傷者数	200	277	386	1	5	869

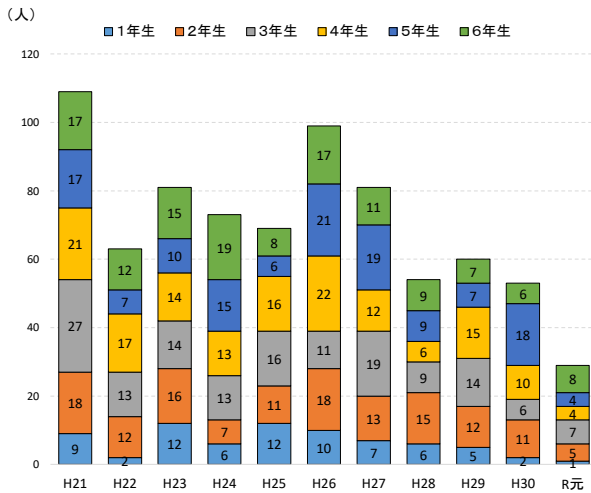
学年別状態別の死亡・重傷者数 (H27～R元年合計)



状態別	歩行中	自転車乗車中	自動車乗車中	二輪車乗車中	その他	合計
死・重傷者数	34	33	7	0	0	74

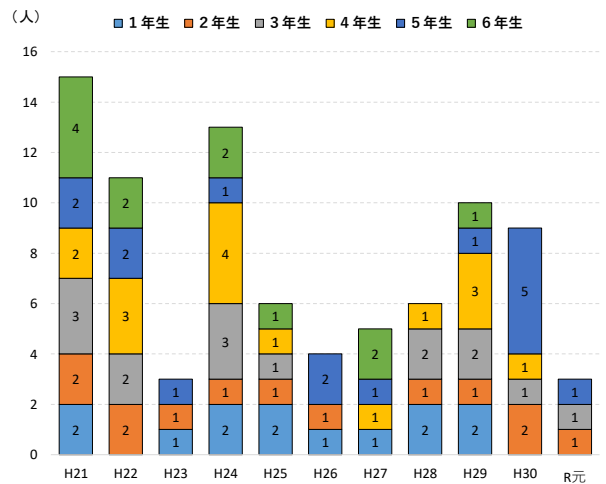
2 小学生自転車乗車中の死傷者数の推移

学年別自転車乗車中全死傷者数の推移



年	H21	H22	H23	H24	H25	H26	H27	H28	H29	H30	R1
死傷者数	109	63	81	73	69	99	81	54	60	53	29

学年別自転車乗車中の死亡・重傷者数の推移

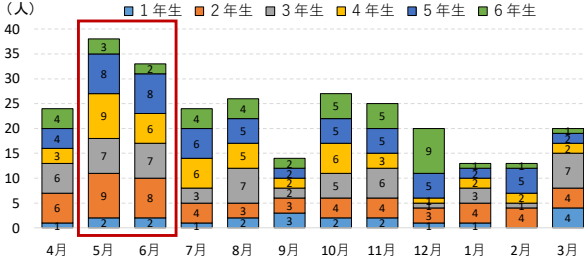


年	H21	H22	H23	H24	H25	H26	H27	H28	H29	H30	R1
死傷者数	15	11	3	13	6	4	5	6	10	9	3

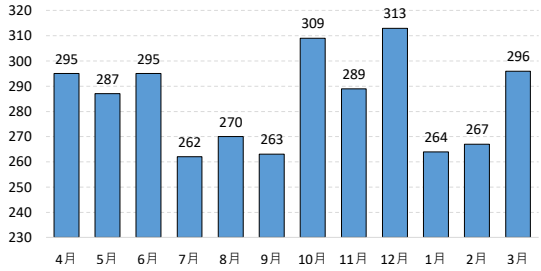
(注) 重傷者とは、交通事故により負傷した者であって1箇月(30日)以上の治療を要する者をいう(医師の診断書を基準とする)。以下同じ。

2-1 月別死傷者数

小学生自転車乗車中の発生月別全死傷者数 (H27~R元年合計)



自転車乗車中の発生月別全死傷者数(全年齢層) (H27~R元年合計)



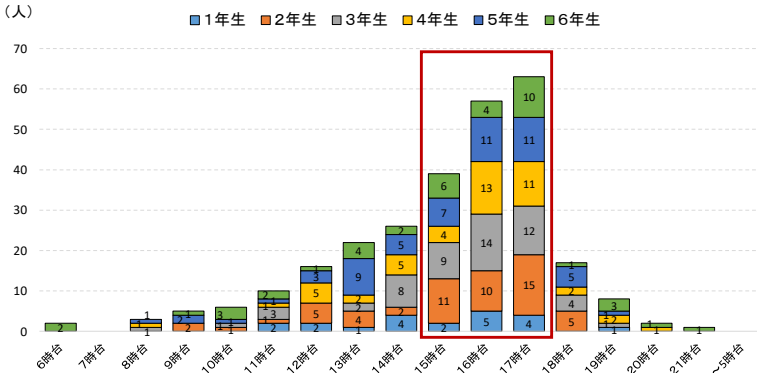
		4月	5月	6月	7月	8月	9月	10月	11月	12月	1月	2月	3月	合計
死傷者数	1年生	1	2	2	1	2	3	2	2	1	1	4	4	21
	2年生	6	9	7	4	7	3	4	4	3	4	1	4	56
	3年生	3	7	7	3	7	2	5	6	1	3	1	7	55
	4年生	3	9	6	6	5	2	6	3	1	2	2	2	47
	5年生	4	8	8	6	5	2	5	5	5	5	5	2	57
	6年生	4	3	2	4	4	2	5	5	9	1	1	1	41
合計	24	38	33	24	26	14	27	25	20	13	13	20	277	
うち重傷者数	1年生			1			1		1					5
	2年生			2			1		1		1			5
	3年生			2					1					4
	4年生			1				1		2				4
	5年生	2	2		1	2						1		8
	6年生							1	1	1				3
合計	2	6	3	2	4	3	4	4	1	1	1	4	33	

(参考)全年齢層

		4月	5月	6月	7月	8月	9月	10月	11月	12月	1月	2月	3月	合計
死傷者数		295	287	295	262	270	263	309	289	313	264	267	296	3410
死者・重傷者数		52	52	48	27	44	60	55	57	52	47	37	49	580

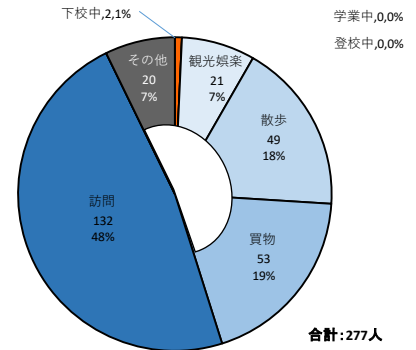
2-2 時間帯別通行目的別死傷者数

自転車乗車中の時間帯別全死傷者数(H27~R元年合計)



		6時台	7時台	8時台	9時台	10時台	11時台	12時台	13時台	14時台	15時台	16時台	17時台	18時台	19時台	20時台	21時台	22-5時台	合計
死傷者数	1年生			2	2	1	4	2	5	4	2	5	4						21
	2年生			1	1	5	4	2	11	10	15	5	1						56
	3年生					2	9	14	12	4	2								55
	4年生			1	1	3	2	5	4	13	11	2	2						47
	5年生			1	2	1	3	8	5	7	11	5	1						57
	6年生	2	1	3	2	1	4	2	6	4	10	1	3		1	1			41
合計	2	0	3	5	6	10	16	22	25	28	57	63	17	8	2	1	0	277	
うち重傷者数	1年生						1		1	2		1							5
	2年生					1	1		1	1		1							5
	3年生					1	1		1	1		1							6
	4年生					1	1		1	2	1	3							8
	5年生	1		1	2	1	1		1	2	1	1							8
	6年生	1									2								3
合計	1	0	1	2	1	1	4	0	2	7	8	4	2	0	0	0	0	33	

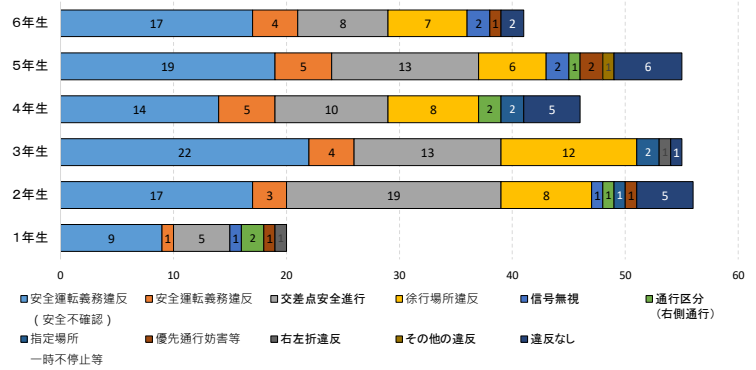
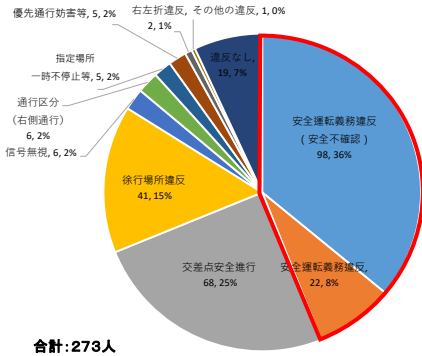
自転車乗車中の通行目的別死傷者数(H27~R元年合計)



		通学等										私用			合計
		登校中	下校中	学業中	観光娯楽	散歩	買物	訪問	遊戯	その他	合計	登校中	私用	合計	
死傷者数	1年生	0	0	0	2	3	5	10	0	1	21	0	0	21	
	2年生	0	0	0	4	19	13	19	0	2	55	0	0	55	
	3年生	0	0	0	2	15	29	0	4	55	0	0	0	55	
	4年生	0	1	0	3	3	8	19	0	7	47	0	0	47	
	5年生	0	0	0	3	11	6	35	0	2	57	0	0	57	
	6年生	0	1	0	7	3	6	20	0	4	41	0	0	41	
合計	0	3	0	21	49	53	132	0	20	277	0	0	277		
うち重傷者数	1年生	0	0	0	1	0	2	2	0	5	5	0	0	5	
	2年生	0	0	0	1	3	1	4	0	3	11	0	0	18	
	3年生	0	0	0	1	0	1	4	0	0	6	0	0	11	
	4年生	0	0	0	1	0	2	2	0	0	5	0	0	8	
	5年生	0	0	0	2	1	1	5	0	0	9	0	0	18	
	6年生	0	0	0	0	0	1	1	0	0	3	0	0	4	
合計	0	0	0	3	3	10	15	0	0	33	0	0	33		

2-3 法令違反別死傷者数

小学生自転車乗車中(第1・第2当事者)の法令違反別全死傷者数(H27~R元年合計)

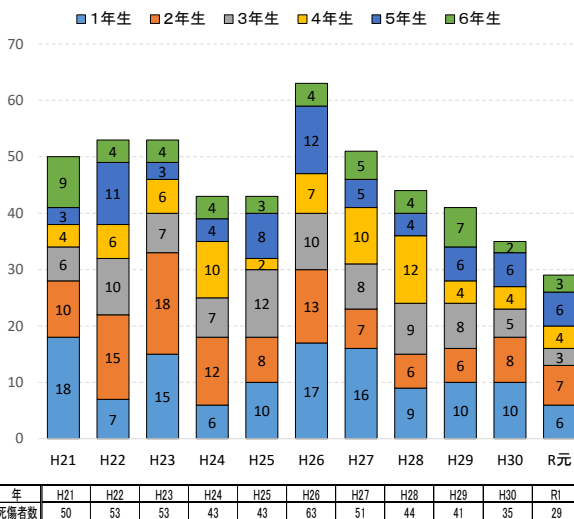


	安全運転義務違反(安全不確認)	安全運転義務違反	交差点安全進行	徐行場所違反	信号無視	通行区分(右側通行)	指定場所一時不停止等	優先通行妨害等	右左折違反	その他の違反	違反なし	総計
1年生	9	1	5		1	2		1	1			20
2年生	17	3	19	8	1	1	1	1			5	56
3年生	22	4	13	12			2		1		1	55
4年生	14	5	10	8		2	2				5	46
5年生	19	5	13	6	2	1		2		1	6	55
6年生	17	4	8	7	2	2		1			2	41
合計	98	22	68	41	6	6	5	5	2	1	19	273

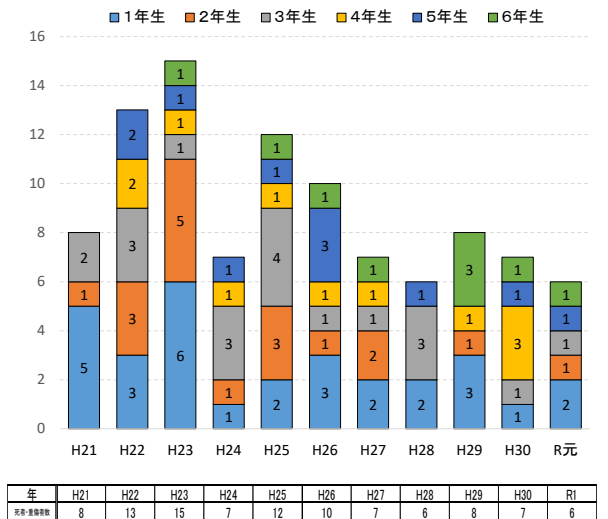
(注)「安全運転義務違反」とは、安全不確認を除く、ハンドル操作不適、前方不注意、安全速度等をいう。

3 小学生歩行中の死傷者数の推移

小学生の学年別歩行中死傷者数の推移



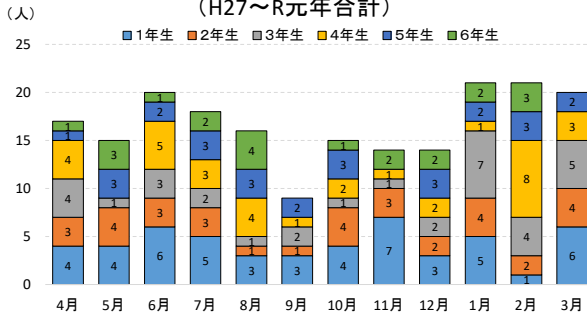
小学生の学年別歩行中死者・重傷者数の推移



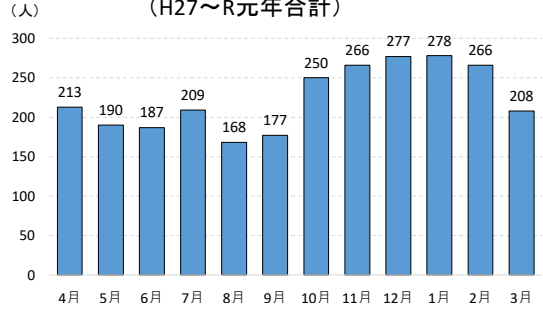
(注) 重傷者とは、交通事故により負傷した者であって1箇所(30日)以上の治療を要する者をいう(医師の診断書を基準とする)。以下同じ。

3-1 月別死傷者数

小学生歩行中の発生月別全死傷者数
(H27～R元年合計)



歩行中の発生月別全死傷者数(全年齢層)
(H27～R元年合計)



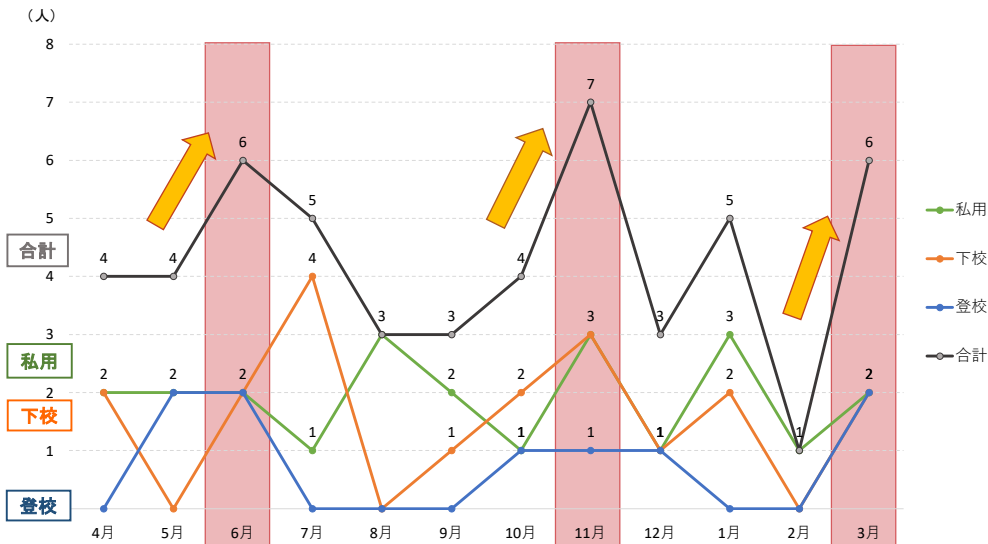
		4月	5月	6月	7月	8月	9月	10月	11月	12月	1月	2月	3月	合計
死傷者数	1年生	4	4	6	5	3	3	4	7	3	5	1	6	51
	2年生	3	4	3	3	1	1	4	3	2	4	2	4	34
	3年生	4	1	3	2	1	2	1	2	1	2	7	4	33
	4年生	4	1	5	3	4	1	2	1	2	1	8	3	34
	5年生	1	3	2	3	3	3	3	3	3	3	3	2	27
	6年生	1	3	1	2	4	2	4	1	2	2	2	3	21
合計	17	15	20	18	16	9	15	14	14	21	21	20	200	
うち死者・重傷者数	1年生	3	3	1	1	1	1	1	3	1	1	1	1	10
	2年生													4
	3年生	1	1	2							1	1	1	6
	4年生			1	1	1		1				1	1	5
	5年生	1							2					3
	6年生	1	1				1	1	1		2	1	1	8
合計	3	4	4	2	2	2	2	2	3	4	3	2	34	

(参考)全年齢層

	4月	5月	6月	7月	8月	9月	10月	11月	12月	1月	2月	3月	合計
死傷者数	213	190	187	209	168	177	250	266	277	278	266	208	2689
死者・重傷者数	47	56	47	45	43	43	66	72	82	70	64	51	686

3-2 月別通行目的別死傷者数

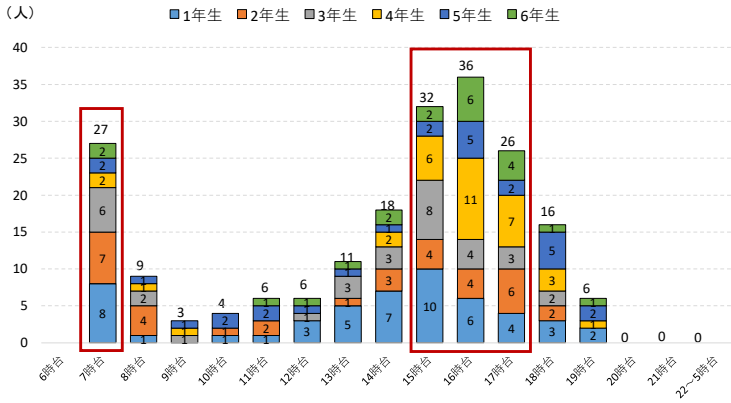
小学校1年生歩行中の発生月別通行目的別死傷者数(H27～R元年合計)



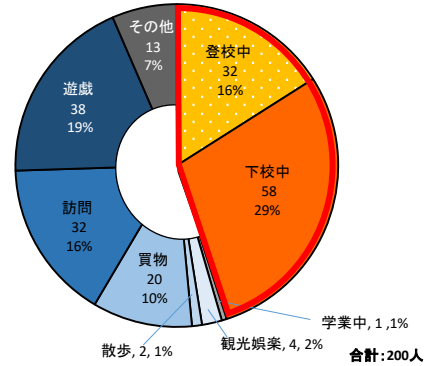
(注)「私用」は、遊戯、訪問、買い物等をいう。

3-3 時間帯別通行目的別死傷者数

学年別歩行中の時間帯別全死傷者数(H27~R元年合計)



小学生歩行中の通行目的別全死傷者数(H27~R元年合計)

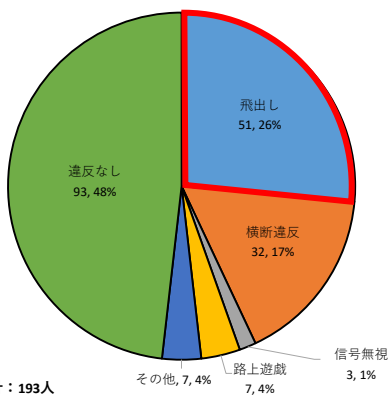


死傷者数	通学路																			合計	
	6時台	7時台	8時台	9時台	10時台	11時台	12時台	13時台	14時台	15時台	16時台	17時台	18時台	19時台	20時台	21時台	22~5時台				
1年生	3	1	1	1	1	1	1	1	1	1	1	1	1	1	1	1	1	1	1	1	21
2年生	1	1	1	1	1	1	1	1	1	1	1	1	1	1	1	1	1	1	1	1	17
3年生	2	2	1	1	1	1	1	1	1	1	1	1	1	1	1	1	1	1	1	1	22
4年生	2	1	1	1	1	1	1	1	1	1	1	1	1	1	1	1	1	1	1	1	22
5年生	2	1	1	1	1	1	1	1	1	1	1	1	1	1	1	1	1	1	1	1	22
6年生	2	1	1	1	1	1	1	1	1	1	1	1	1	1	1	1	1	1	1	1	22
合計	0	27	9	3	4	9	6	11	18	32	36	26	16	6	0	0	0	0	0	0	200
2年生	1	1	1	1	1	1	1	1	1	1	1	1	1	1	1	1	1	1	1	1	10
3年生	1	1	1	1	1	1	1	1	1	1	1	1	1	1	1	1	1	1	1	1	10
4年生	1	1	1	1	1	1	1	1	1	1	1	1	1	1	1	1	1	1	1	1	10
5年生	1	1	1	1	1	1	1	1	1	1	1	1	1	1	1	1	1	1	1	1	10
6年生	1	1	1	1	1	1	1	1	1	1	1	1	1	1	1	1	1	1	1	1	10
合計	0	2	1	0	0	1	2	2	4	3	11	5	1	2	0	0	0	0	0	0	34

死傷者数	通学路							私道				合計
	登校中	下校中	学業中	観光娯楽	散歩	買物	訪問	遊戯	その他			
1年生	9	19	1	1	1	1	1	1	1	1	1	51
2年生	8	8	1	1	1	1	1	1	1	1	1	34
3年生	2	19	1	1	1	1	1	1	1	1	1	34
4年生	2	11	1	1	1	1	1	1	1	1	1	35
5年生	3	6	1	1	1	1	1	1	1	1	1	27
6年生	2	6	1	1	1	1	1	1	1	1	1	21
合計	32	58	1	4	2	20	32	39	13	20	200	
1年生	1	3	1	1	1	1	1	1	1	1	1	10
2年生	1	3	1	1	1	1	1	1	1	1	1	10
3年生	1	3	1	1	1	1	1	1	1	1	1	10
4年生	1	3	1	1	1	1	1	1	1	1	1	10
5年生	1	3	1	1	1	1	1	1	1	1	1	10
6年生	1	3	1	1	1	1	1	1	1	1	1	10
合計	2	10	1	1	1	1	1	1	1	1	1	34

3-4 法令違反別死傷者数

小学生歩行中(第1・第2当事者)の法令違反別全死傷者数(H27~R元年合計)

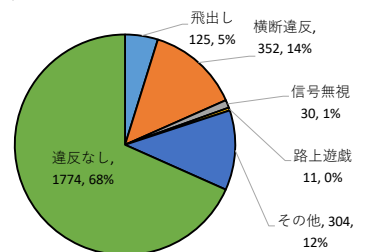


学年	飛出し	横断違反	信号無視	路上遊戯	その他	違反なし	合計
1年生	14	5	2	1	3	25	50
2年生	9	13	2	1	1	9	34
3年生	11	7	1	1	1	12	32
4年生	8	3	2	1	1	19	32
5年生	6	3	1	1	1	15	25
6年生	3	1	1	1	1	13	20
合計	51	32	3	7	7	93	193

(参考) 全年齢層・高齢者	飛出し	横断違反	信号無視	路上遊戯	その他	違反なし	合計
全年齢	125	352	30	1	304	1774	2596
内65歳以上	12	150	9	0	84	629	884

(注)「飛出し」とは、安全を確認しないで路上に飛び出したものをいう。「横断違反」とは、横断歩道外横断、走行車両の直前直後横断等をいう。

全年齢層歩行中(第1・第2当事者)の法令違反別全死傷者数(H27~R元年合計)



65歳以上歩行中(第1・第2当事者)の法令違反別全死傷者数(H27~R元年合計)

