令和7年3月

交通事故統計

令和7年2月末

奈良県警察本部交通部

― 目　　次 ―

【全人身事故】

1	警察署別死亡事故死者数発生図	（1）
2	交通事故発生状況	（2）
3	月別発生状況	（2）
4	時間別・曜日別発生状況	（5）
5	天候別、昼夜・曜日別発生状況	（7）
6	路線別発生状況	（8）
7	主要路線別・昼夜別発生状況	（9）
8	道路形状別・線形別発生状況	（10）
9	事故類型別発生状況	（12）
10	主要路線別・事故類型別発生状況	（14）
11	道路形状別・事故類型別発生状況	（18）
12	道路線形別・事故類型別発生状況	（19）
13	法令違反別発生状況	（21）
14	当事者種別発生状況	（25）
15	当事者の状態別・性別・年齢別発生状況	（32）
16	用途別発生状況、車両形状別・用途別発生状況	（34）
17	職業別・当事者種別発生状況	（41）
18	当事者別行動類型別発生状況	（43）
19	当事者別・通行目的別発生状況	（45）
20	シートベルト・ヘルメット・プロテクター着用状況	（46）
21	年齢別・性別・運転経験年数別発生状況	（47）
22	当事者の居住地別・事故発生地別・当事者種別発生状況	（48）
23	年齢別・性別の死傷者数	（54）
24	死傷者の状態別・性別・年齢別発生状況	（55）
25	死傷者の状態別・居住地別・負傷主部位別発生状況	（57）
26	市町村別発生状況	（60）
27	警察署別・市町村別発生状況	（61）
28	警察署別発生状況	（65）
29	警察署別・昼夜別発生状況	（67）
30	警察署別・路線別発生状況	（68）
31	警察署別・道路形状別発生状況	（72）
32	警察署別・事故類型別発生状況	（74）
33	警察署別・交差点と信号機の有無別発生状況	（76）
34	当事者別・一時停止規制箇所別発生状況	（77）

【死亡事故】

35	警察署別・事故類型別・道路別発生状況（死亡事故）	（79）
36	当事者の居住地別・当事者種別発生状況（死亡事故）	（80）
37	当事者の居住地別・事故発生地別状況（死亡事故）	（83）
38	シートベルト・ヘルメット・プロテクター着用状況（死亡事故）	（85）
39	当事者別・通行目的別発生状況（死亡事故）	（86）
40	当事者の状態別・性別・年齢別発生状況（死亡事故）	（87）
41	年齢別・性別・運転経験年数別発生状況（死亡事故）	（89）
42	職業別・当事者種別発生状況（死亡事故）	（90）

【各種目別交通事故】

43	子供の交通事故発生状況	（92）
44	高校生の交通事故発生状況	（96）
45	少年（16才～19才）の交通事故発生状況	（100）
46	若者（16才～24才）の交通事故発生状況	（105）
47	高齢者（65才以上）の交通事故発生状況	（110）
48	歩行者の交通事故発生状況	（115）
49	自転車の交通事故発生状況	（119）
50	一般原動機付自転車の交通事故発生状況	（123）
51	二輪車（一般原付を含む）の交通事故発生状況	（127）
52	飲酒運転の交通事故発生状況	（131）
53	安全運転管理者選任事業所の交通事故発生状況	（139）
54	ゾーン規制内職業別当事者別発生状況	（144）
55	事業用車両の交通事故発生状況	（148）
56	エアバッグの装備状況	（153）
57	サイドエアバッグの装備状況	（153）
58	チャイルドシートの使用状況	（154）
59	人身交通事故分析	（155）

1　警察署別死亡事故

死者数発生図

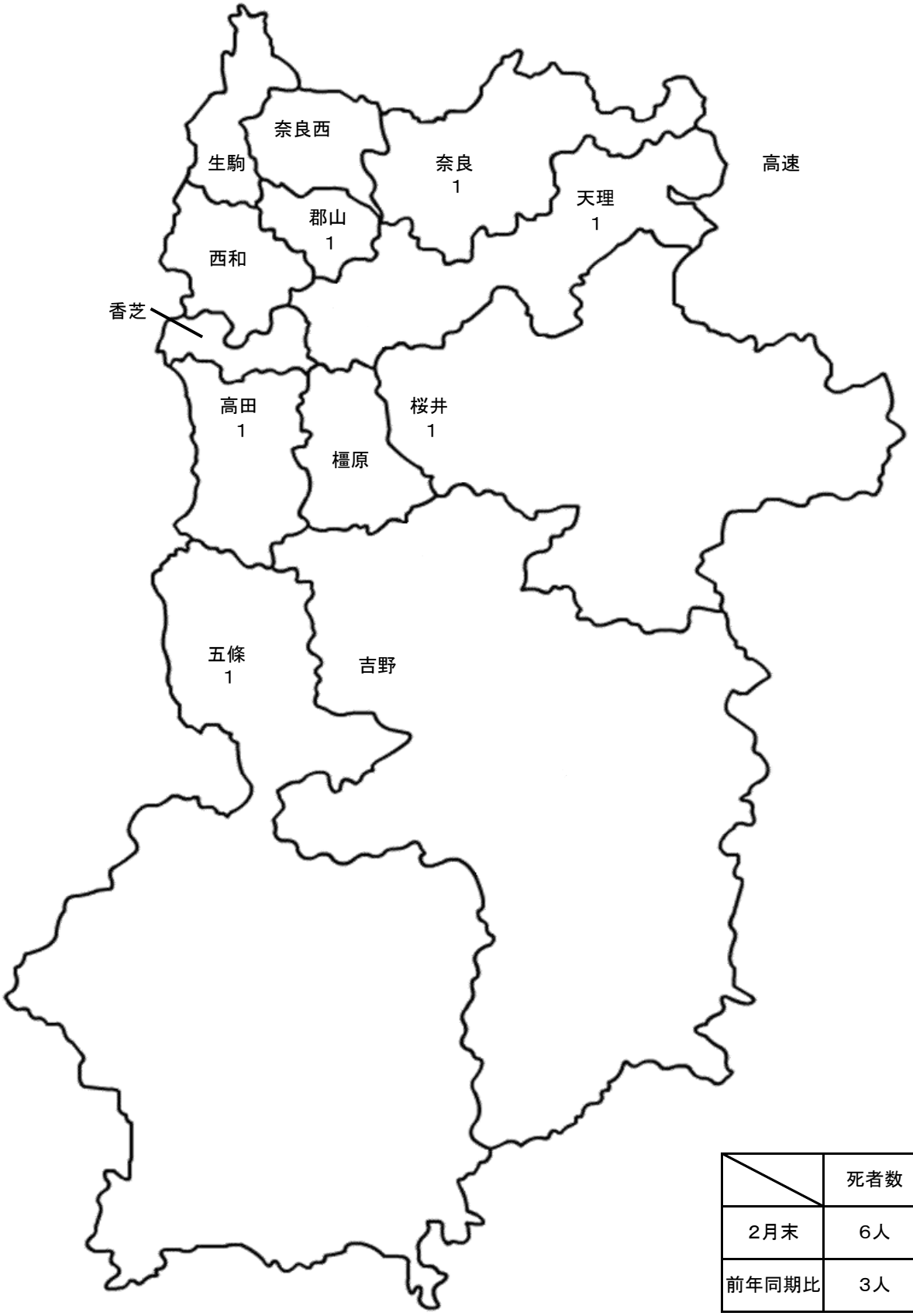

	死者数
2月末	6人
前年同期比	3人

２ 交通事故発生状況

（2025年01月～2025年02月）

区分 / 年別		発生件数	死者	負傷者数		
				重傷	軽傷	計
本年		418	6	55	444	499
前年同期		374	3	63	387	450
前年比	増減数	44	3	−8	57	49
	増減率	11.8	100.0	−12.7	14.7	10.9

３ 月別発生状況

（1）人身件数

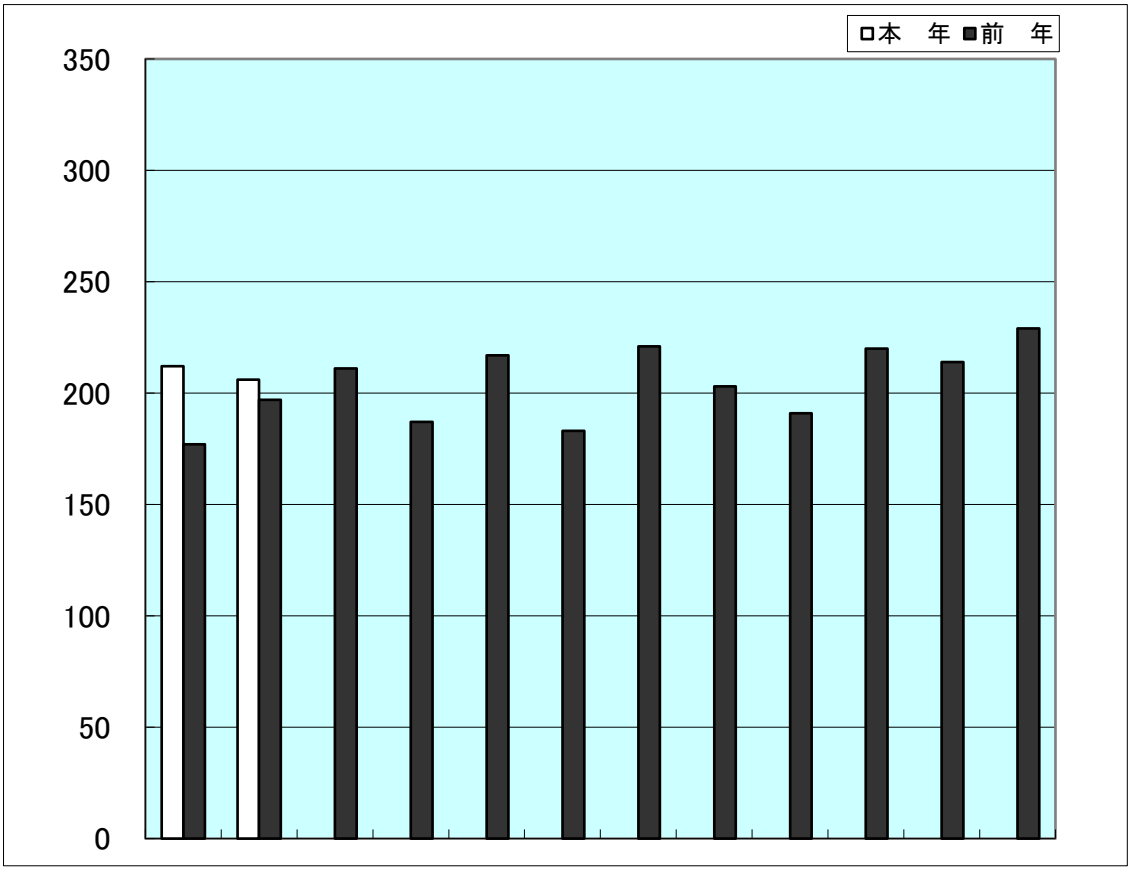

	1	2	3	4	5	6	7	8	9	10	11	12	計
本年	212	206											418
前年	177	197	211	187	217	183	221	203	191	220	214	229	2,450

（2）死者数

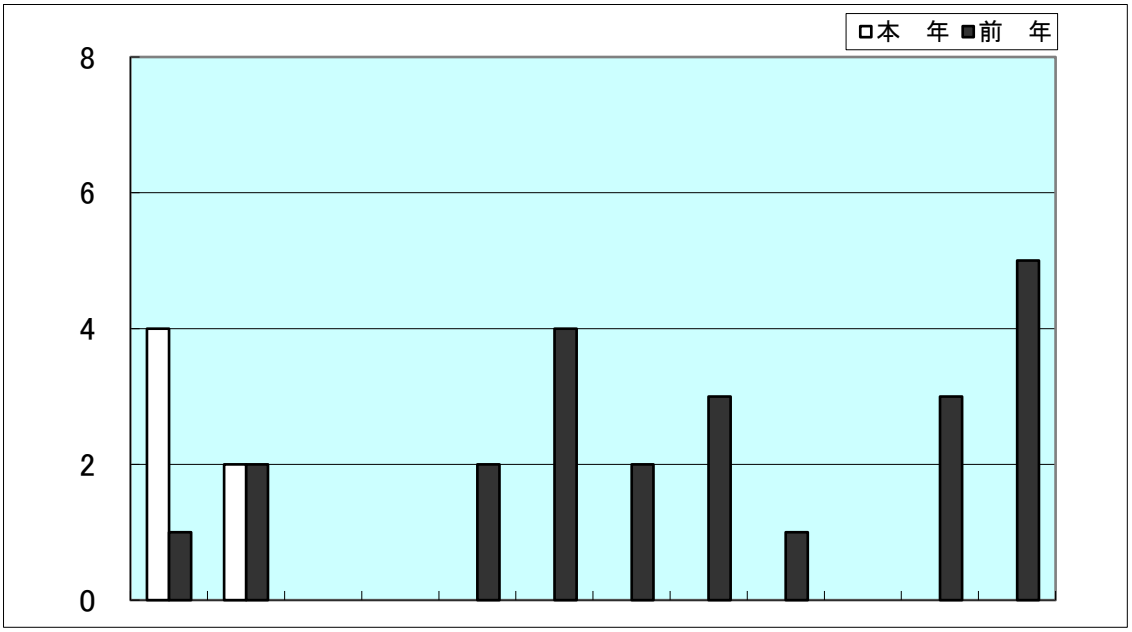

	1	2	3	4	5	6	7	8	9	10	11	12	計
本　年	4	2											6
前　年	1	2	0	0	2	4	2	3	1	0	3	5	23

（3）傷者数

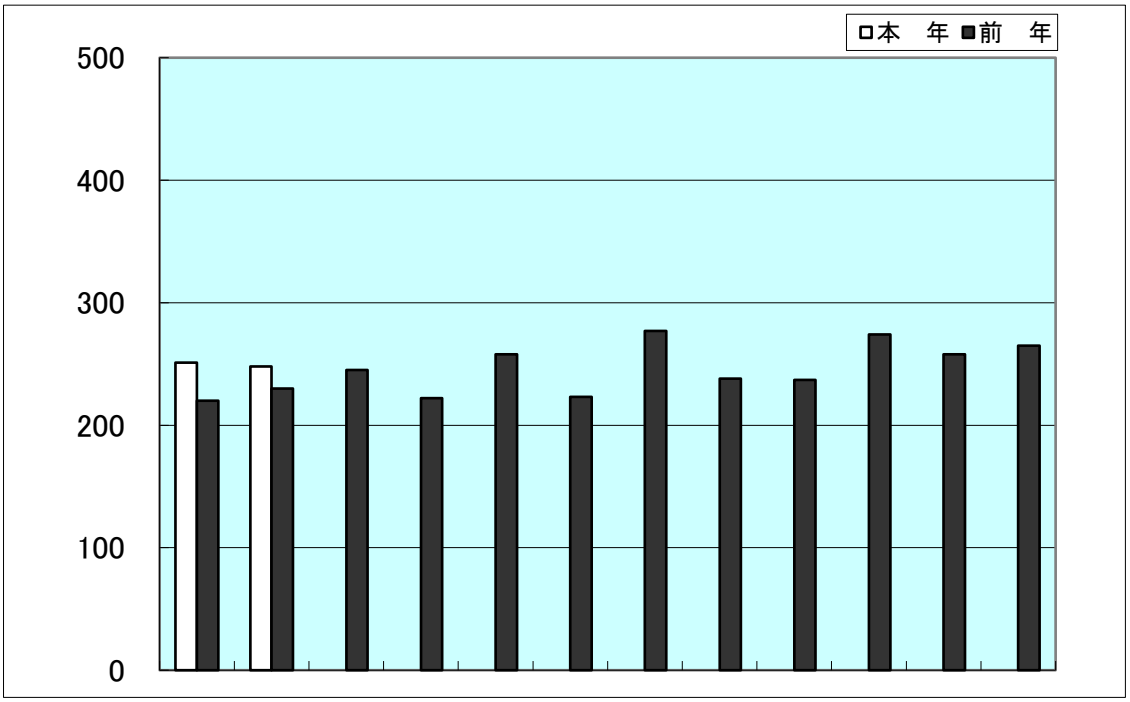

	1	2	3	4	5	6	7	8	9	10	11	12	計
本　年	251	248											499
前　年	220	230	245	222	258	223	277	238	237	274	258	265	2,947

（4）重傷者数

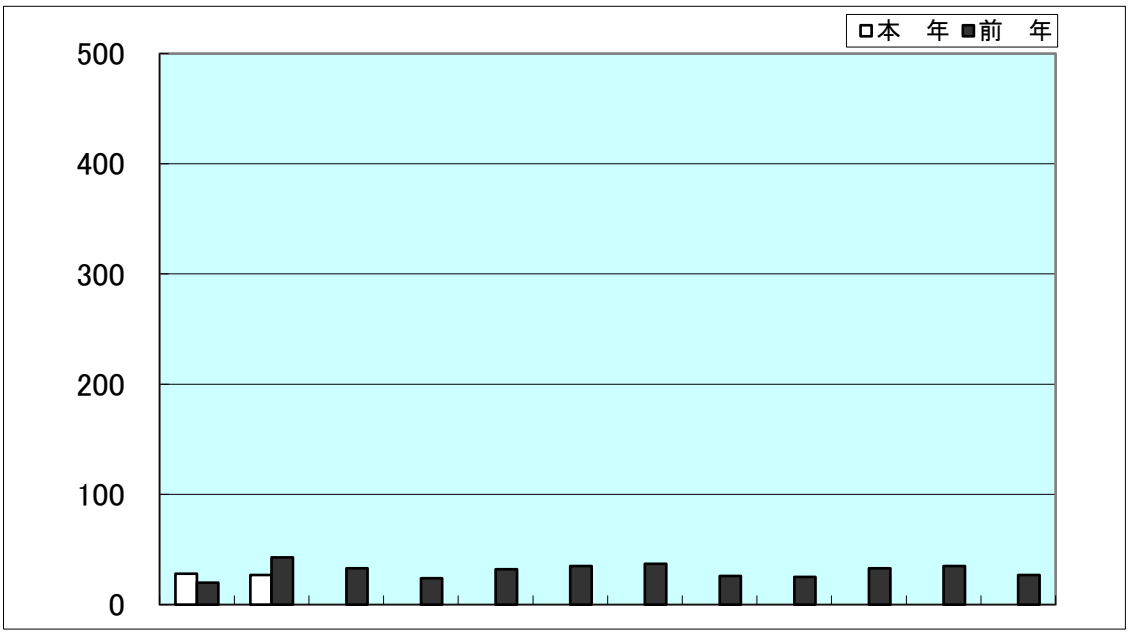

	1	2	3	4	5	6	7	8	9	10	11	12	計
本　年	28	27											55
前　年	20	43	33	24	32	35	37	26	25	33	35	27	370

（5）軽傷者数

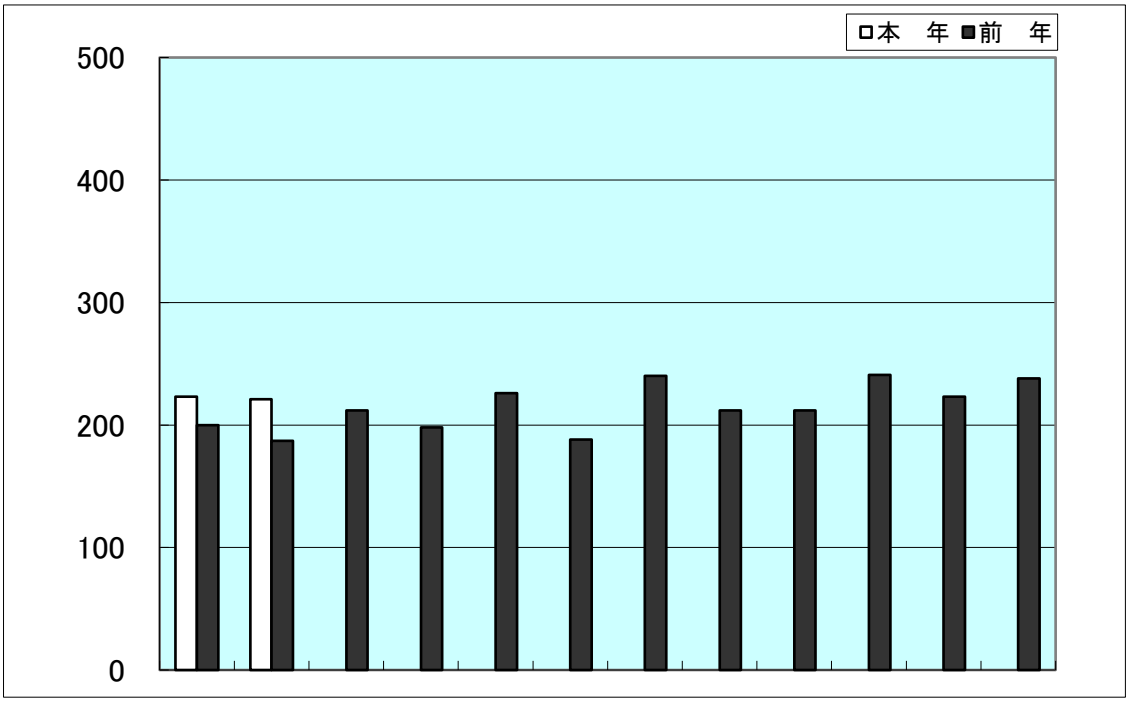

	1	2	3	4	5	6	7	8	9	10	11	12	計
本　年	223	221											444
前　年	200	187	212	198	226	188	240	212	212	241	223	238	2,577

4 時間別・曜日別発生状況＜1＞

（2025年01月～2025年02月）

区分	時間・曜日	発生件数 本年	発生件数 前年	発生件数 増減	発生件数 増減率	死者 本年	死者 前年	死者 増減	死者 増減率	傷者 本年	傷者 前年	傷者 増減	傷者 増減率	（うち重傷者） 本年	（うち重傷者） 前年	（うち重傷者） 増減	（うち重傷者） 増減率
時間別	０～２	3	5	−2	−40.0	0	0	0		5	6	−1	−16.7	0	2	−2	−100.0
	２～４	3	3	0	0.0	0	1	−1	−100.0	3	3	0	0.0	2	0	2	
	４～６	5	4	1	25.0	1	0	1		6	4	2	50.0	3	1	2	200.0
	６～８	44	31	13	41.9	2	0	2		46	38	8	21.1	5	5	0	0.0
	８～10	73	50	23	46.0	0	2	−2	−100.0	87	57	30	52.6	6	9	−3	−33.3
	10～12	45	34	11	32.4	1	0	1		54	47	7	14.9	6	3	3	100.0
	12～14	38	44	−6	−13.6	0	0	0		43	50	−7	−14.0	4	8	−4	−50.0
	14～16	49	53	−4	−7.5	0	0	0		66	62	4	6.5	9	9	0	0.0
	16～18	63	48	15	31.3	1	0	1		74	62	12	19.4	8	4	4	100.0
	18～20	75	68	7	10.3	1	0	1		88	84	4	4.8	9	15	−6	−40.0
	20～22	13	27	−14	−51.9	0	0	0		16	28	−12	−42.9	1	6	−5	−83.3
	22～24	7	7	0	0.0	0	0	0		11	9	2	22.2	2	1	1	100.0
	合 計	418	374	44	11.8	6	3	3	100.0	499	450	49	10.9	55	63	−8	−12.7
曜日別	日	54	46	8	17.4	2	2	0	0.0	65	60	5	8.3	5	11	−6	−54.5
	月	56	43	13	30.2	1	0	1		66	53	13	24.5	7	5	2	40.0
	火	54	56	−2	−3.6	0	1	−1	−100.0	63	70	−7	−10.0	7	9	−2	−22.2
	水	55	55	0	0.0	1	0	1		70	62	8	12.9	9	10	−1	−10.0
	木	71	53	18	34.0	0	0	0		88	65	23	35.4	7	5	2	40.0
	金	75	69	6	8.7	1	0	1		87	81	6	7.4	9	15	−6	−40.0
	土	53	52	1	1.9	1	0	1		60	59	1	1.7	11	8	3	37.5
	合 計	418	374	44	11.8	6	3	3	100.0	499	450	49	10.9	55	63	−8	−12.7

４ 時間別・曜日別発生状況＜２＞

（2025年01月～2025年02月）

曜日 / 時間	日			月			火			水			木			金			土			合計		
	件数	死者	傷者	件数	死者	傷者	件数	死者	傷者	件数	死者	傷者	件数	死者	傷者	件数	死者	傷者	件数	死者	傷者	件数	死者	傷者
０～１				1		3																1	0	3
１～２	2		2																			2	0	2
２～３																						0	0	0
３～４										1		1	1		1				1		1	3	0	3
４～５	1	1	1										1		2							2	1	3
５～６				1		1							1		1				1		1	3	0	3
６～７	1		1	4		4	3		6	3		3	2		2	4		4	4	1	3	21	1	23
７～８	1		1	6		6	5		5	2	1	1	4		4	5		6				23	1	23
８～９	5		5	2		2	6		6	5		6	11		14	8		8	6		6	43	0	47
９～10	4		5	7		10	4		4	5		10	4		5	3		3	3		3	30	0	40
10～11	3		3	2		2	3		4	4		5	7		8	2		2	3		3	24	0	27
11～12	4	1	3	3		3	2		2	2		2	7		14	2		2	1		1	21	1	27
12～13				2		3	2		2	2		3	3		3	6		7	4		5	19	0	23
13～14	3		3	2		2	2		2	1		1	4		4	4		4	3		4	19	0	20
14～15	6		8	4		5	2		5	1		1	2		2	4		5	7		11	26	0	37
15～16	6		10				4		4	6		7	2		2	4		5	1		1	23	0	29
16～17	5		7	3	1	3	1		1	3		3	3		4	5		5	2		2	22	1	25
17～18	4		6	7		9	4		4	5		7	5		5	12		14	4		4	41	0	49
18～19	5		6	3		3	11		12	6		11	7		10	7		8	10		12	49	0	62
19～20	2		2	6		6	3		3	7		7	5		5	3	1	3				26	1	26
20～21				1		1				1		1	2		2	2		2	2		2	8	0	8
21～22				1		2	2		3	1		1				1		2				5	0	8
22～23	1		1	1		1										2		2	1		1	5	0	5
23～24	1		1													1		5				2	0	6
合　計	54	2	65	56	1	66	54	0	63	55	1	70	71	0	88	75	1	87	53	1	60	418	6	499

5 天候別、昼夜別・曜日別発生状況

（2025年01月～2025年02月）

昼夜	曜日	晴 件数	晴 死者	晴 傷者	曇 件数	曇 死者	曇 傷者	雨 件数	雨 死者	雨 傷者	霧 件数	霧 死者	霧 傷者	雪 件数	雪 死者	雪 傷者	合計 件数	合計 死者	合計 傷者
昼	日曜	34		42	4	1	5										38	1	47
	月曜	18		22	12	1	14	3		3							33	1	39
	火曜	28		32	3		3										31	0	35
	水曜	24	1	31	7		8										31	1	39
	木曜	38		50	5		5	1		2				4		4	48	0	61
	金曜	35		40	14		14										49	0	54
	土曜	21		22	7		11	2		3							30	0	36
	合計	198	1	239	52	2	60	6	0	8	0	0	0	4	0	4	260	3	311
夜	日曜	11		12	2	1	3	1		1				2		2	16	1	18
	月曜	11		14	11		11							1		2	23	0	27
	火曜	16		17	5		9	2		2							23	0	28
	水曜	20		25	3		3	1		3							24	0	31
	木曜	18		22	3		3	1		1				1		1	23	0	27
	金曜	18		25	6	1	6							2		2	26	1	33
	土曜	13	1	13	4		5	6		6							23	1	24
	合計	107	1	128	34	2	40	11	0	13	0	0	0	6	0	7	158	3	188
昼夜計	日曜	45		54	6	2	8	1		1				2		2	54	2	65
	月曜	29		36	23	1	25	3		3				1		2	56	1	66
	火曜	44		49	8		12	2		2							54	0	63
	水曜	44	1	56	10		11	1		3							55	1	70
	木曜	56		72	8		8	2		3				5		5	71	0	88
	金曜	53		65	20	1	20							2		2	75	1	87
	土曜	34	1	35	11		16	8		9							53	1	60
	合計	305	2	367	86	4	100	17	0	21	0	0	0	10	0	11	418	6	499

6 路線別発生状況

（2025年01月～2025年02月）

区分 / 路線	発生件数				死者				傷者				（うち重傷者）			
	本年	前年	増減	増減率	本年	前年	増減	増減率	本年	前年	増減	増減率	本年	前年	増減	増減率
○高速道路　西名阪	1	2	−1	−50.0	0	0	0		1	3	−2	−66.7	0	0	0	
○国道25号（名阪）	4	1	3	300.0	0	0	0		8	1	7	700.0	1	0	1	
○第二阪奈道路	0	0	0		0	0	0		0	0	0		0	0	0	
○南阪奈道路	0	0	0		0	0	0		0	0	0		0	0	0	
○京奈和	3	3	0	0.0	0	0	0		8	8	0	0.0	0	0	0	
国道　24号	33	50	−17	−34.0	0	1	−1	−100.0	41	75	−34	−45.3	2	7	−5	−71.4
25号	14	5	9	180.0	0	0	0		17	7	10	142.9	1	2	−1	−50.0
163号	3	1	2	200.0	0	0	0		3	1	2	200.0	0	0	0	
165号	19	22	−3	−13.6	1	0	1		24	22	2	9.1	2	1	1	100.0
166号	10	5	5	100.0	0	0	0		11	8	3	37.5	0	1	−1	−100.0
168号	26	11	15	136.4	1	0	1		31	11	20	181.8	4	5	−1	−20.0
169号	15	9	6	66.7	0	0	0		24	11	13	118.2	0	3	−3	−100.0
308号	4	4	0	0.0	0	0	0		5	4	1	25.0	1	0	1	
309号	1	3	−2	−66.7	0	0	0		1	3	−2	−66.7	0	0	0	
310号	2	1	1	100.0	0	0	0		2	1	1	100.0	0	0	0	
311号	0	0	0		0	0	0		0	0	0		0	0	0	
368号	0	0	0		0	0	0		0	0	0		0	0	0	
369号	8	5	3	60.0	1	0	1		9	6	3	50.0	0	1	−1	−100.0
370号	0	2	−2	−100.0	0	0	0		0	3	−3	−100.0	0	0	0	
371号	0	0	0		0	0	0		0	0	0		0	0	0	
425号	0	0	0		0	0	0		0	0	0		0	0	0	
○一般国道計	135	118	17	14.4	3	1	2	200.0	168	152	16	10.5	10	20	−10	−50.0
奈良・生駒線	8	3	5	166.7	1	0	1		8	4	4	100.0	1	0	1	
大阪・生駒線	0	0	0		0	0	0		0	0	0		0	0	0	
大和高田・斑鳩線	4	3	1	33.3	0	0	0		4	4	0	0.0	2	1	1	100.0
奈良・大和郡山・斑鳩線	7	3	4	133.3	1	0	1		8	3	5	166.7	3	1	2	200.0
桜井・田原本・王寺線	6	4	2	50.0	0	1	−1	−100.0	12	4	8	200.0	1	1	0	0.0
桜井・明日香・吉野線	0	1	−1	−100.0	0	0	0		0	1	−1	−100.0	0	0	0	
奈良・精華線	5	2	3	150.0	0	0	0		5	2	3	150.0	1	0	1	
御所・香芝線	4	1	3	300.0	0	0	0		6	2	4	200.0	0	0	0	
枚方・大和郡山線	6	4	2	50.0	0	0	0		7	4	3	75.0	0	1	−1	−100.0
天理・王寺線	4	1	3	300.0	0	0	0		4	1	3	300.0	2	0	2	
奈良・加茂線	1	1	0	0.0	0	0	0		1	1	0	0.0	0	0	0	
その他主要県道	11	18	−7	−38.9	0	0	0		15	20	−5	−25.0	0	3	−3	−100.0
○主要県道計	56	41	15	36.6	2	1	1	100.0	70	46	24	52.2	10	7	3	42.9
谷田・奈良線	0	3	−3	−100.0	0	0	0		0	3	−3	−100.0	0	0	0	
大和郡山・広陵線	2	1	1	100.0	0	0	0		2	2	0	0.0	1	0	1	
田原本広陵線	1	0	1		0	0	0		1	0	1		0	0	0	
京終停車場・薬師寺線	0	1	−1	−100.0	0	0	0		0	1	−1	−100.0	0	0	0	
生駒停車場・宛木線	2	3	−1	−33.3	0	0	0		2	3	−1	−33.3	0	0	0	
木津・横田線	9	2	7	350.0	0	0	0		9	2	7	350.0	0	1	−1	−100.0
中和幹線(H24.4.1～)	10	12	−2	−16.7	0	0	0		16	12	4	33.3	1	2	−1	−50.0
その他一般県道	29	25	4	16.0	0	0	0		33	29	4	13.8	7	4	3	75.0
○一般県道　計	53	47	6	12.8	0	0	0		63	52	11	21.2	9	7	2	28.6
登美ヶ丘中町線	0	0	0		0	0	0		0	0	0		0	0	0	
奈良阪南田原線	2	2	0	0.0	0	0	0		2	2	0	0.0	1	0	1	
外環状線（大和郡山市）	0	0	0		0	0	0		0	0	0		0	0	0	
大和中央道	0	0	0		0	0	0		0	0	0		0	0	0	
中和幹線(～H24.3.31)	0	0	0		0	0	0		0	0	0		0	0	0	
その他　市町村道	141	137	4	2.9	1	0	1		150	161	−11	−6.8	21	24	−3	−12.5
○市町村道　計	143	139	4	2.9	1	0	1		152	163	−11	−6.7	22	24	−2	−8.3
新若草山ドライブウェイ	0	0	0		0	0	0		0	0	0		0	0	0	
高円山自ドライブウェイ	0	0	0		0	0	0		0	0	0		0	0	0	
春日奥山周遊道路	0	0	0		0	0	0		0	0	0		0	0	0	
信貴・生駒スカイライン	0	0	0		0	0	0		0	0	0		0	0	0	
○道路運送法道路　計	0	0	0		0	0	0		0	0	0		0	0	0	
○農（免）道	0	1	−1	−100.0	0	0	0		0	2	−2	−100.0	0	0	0	
○林　道	0	0	0		0	0	0		0	0	0		0	0	0	
○私　道	0	0	0		0	0	0		0	0	0		0	0	0	
○そ　の　他	1	3	−2	−66.7	0	1	−1	−100.0	1	3	−2	−66.7	0	2	−2	−100.0
○その他(広場等)	22	19	3	15.8	0	0	0		28	20	8	40.0	3	3	0	0.0
合　計	418	374	44	11.8	6	3	3	100.0	499	450	49	10.9	55	63	−8	−12.7

7　主要路線別・昼夜別発生状況

（2025年01月～2025年02月）

区分	路線名	人身事故 計	昼	構成率	夜	構成率	交差点事故 計	昼	構成率	夜	構成率	信号施設 あり	構成率	なし	構成率
国道	24号	33	18	54.5	15	45.5	23	12	52.2	11	47.8	18	78.3	5	21.7
	25号	14	8	57.1	6	42.9	9	5	55.6	4	44.4	6	66.7	3	33.3
	163号	3	2	66.7	1	33.3	2	1	50.0	1	50.0	2	100.0	0	
	165号	19	10	52.6	9	47.4	10	5	50.0	5	50.0	7	70.0	3	30.0
	166号	10	7	70.0	3	30.0	9	6	66.7	3	33.3	3	33.3	6	66.7
	168号	26	18	69.2	8	30.8	17	12	70.6	5	29.4	14	82.4	3	17.6
	169号	15	10	66.7	5	33.3	8	5	62.5	3	37.5	5	62.5	3	37.5
	308号	4	3	75.0	1	25.0	3	3	100.0	0		2	66.7	1	33.3
	309号	1	0		1	100.0	0	0		0		0		0	
	310号	2	1	50.0	1	50.0	1	0		1	100.0	1	100.0	0	
	369号	8	7	87.5	1	12.5	5	4	80.0	1	20.0	3	60.0	2	40.0
	その他国道	0	0		0		0	0		0		0		0	
	国道計	135	84	62.2	51	37.8	87	53	60.9	34	39.1	61	70.1	26	29.9
県道	大阪・生駒・奈良線	8	3	37.5	5	62.5	2	1	50.0	1	50.0	2	100.0	0	
	大和高田・斑鳩線	4	2	50.0	2	50.0	4	2	50.0	2	50.0	1	25.0	3	75.0
	奈良・大和郡山・斑鳩線	7	2	28.6	5	71.4	4	2	50.0	2	50.0	3	75.0	1	25.0
	桜井・田原本・王寺線	6	4	66.7	2	33.3	2	0		2	100.0	2	100.0	0	
	枚方・大和郡山線	6	4	66.7	2	33.3	4	2	50.0	2	50.0	2	50.0	2	50.0
	木津・横田線	9	3	33.3	6	66.7	4	0		4	100.0	3	75.0	1	25.0
	その他県道	69	49	71.0	20	29.0	55	40	72.7	15	27.3	34	61.8	21	38.2
	県道計	109	67	61.5	42	38.5	75	47	62.7	28	37.3	47	62.7	28	37.3
市町村道		143	85	59.4	58	40.6	95	61	64.2	34	35.8	24	25.3	71	74.7
その他		23	18	78.3	5	21.7	0	0		0		0		0	
専用道	西名阪	1	1	100.0	0		0	0		0		0		0	
	国道25号(名阪)	4	3	75.0	1	25.0	0	0		0		0		0	
	第2阪奈道路	0	0		0		0	0		0		0		0	
	南阪奈道路	0	0		0		0	0		0		0		0	
	京奈和	3	2	66.7	1	33.3	0	0		0		0		0	
合計		418	260	62.2	158	37.8	257	161	62.6	96	37.4	132	51.4	125	48.6

8 道路形状別・線形別発生状況

NO. 1

（2025年01月～2025年02月）

道路線形 ＼ 道路形状			交差点			交差点付近			計			単路														
												トンネル			橋			カーブ・屈折			その他			計		
			件数	死者	傷者	件数	死者	傷者	件数	死者	傷者	件数	死者	傷者	件数	死者	傷者	件数	死者	傷者	件数	死者	傷者	件数	死者	傷者
カーブ・屈折	右	上り				1		1	1	0	1							1		1				1	0	1
		下り							0	0	0							1		1				1	0	1
		平坦	1	1					1	1	0							5		5				5	0	5
		小計	1	1	0	1	0	1	2	1	1	0	0	0	0	0	0	7	0	7	0	0	0	7	0	7
	左	上り				1		1	1	0	1							3		3				3	0	3
		下り							0	0	0							1		3				1	0	3
		平坦	1		1				1	0	1							2	1	2				2	1	2
		小計	1	0	1	1	0	1	2	0	2	0	0	0	0	0	0	6	1	8	0	0	0	6	1	8
直線		上り	4		4	2	1	1	6	1	5										5		9	5	0	9
		下り	8		8	3		3	11	0	11				5		6				10		13	15	0	19
		平坦	158	1	172	78		95	236	1	267	1		1							104	2	140	105	2	141
		小計	170	1	184	83	1	99	253	2	283	1	0	1	5	0	6	0	0	0	119	2	162	125	2	169
一般交通の場所									0	0	0													0	0	0
合計			172	2	185	85	1	101	257	3	286	1	0	1	5	0	6	13	1	15	119	2	162	138	3	184

（2025年01月～2025年02月）

道路形状 / 道路線形			踏切 第1種 件数	死者	傷者	踏切 その他 件数	死者	傷者	踏切 計 件数	死者	傷者	一般交通の場所 件数	死者	傷者	合計 件数	死者	傷者
カーブ・屈折	右	上り							0	0	0				2	0	2
		下り							0	0	0				1	0	1
		平坦							0	0	0				6	1	5
		小計	0	0	0	0	0	0	0	0	0	0	0	0	9	1	8
	左	上り							0	0	0				4	0	4
		下り							0	0	0				1	0	3
		平坦							0	0	0				3	1	3
		小計	0	0	0	0	0	0	0	0	0	0	0	0	8	1	10
直線		上り							0	0	0				11	1	14
		下り							0	0	0				26	0	30
		平坦							0	0	0				341	3	408
		小計	0	0	0	0	0	0	0	0	0	0	0	0	378	4	452
一般交通の場所									0	0	0	23		29	23	0	29
合計			0	0	0	0	0	0	0	0	0	23	0	29	418	6	499

9 事故類型別発生状況

（2025年01月～2025年02月）

区分 / 事故類型		発生件数 本年	発生件数 前年	発生件数 増減	発生件数 増減率	死者 本年	死者 前年	死者 増減	死者 増減率	傷者 本年	傷者 前年	傷者 増減	傷者 増減率	（うち重傷者数） 本年	（うち重傷者数） 前年	（うち重傷者数） 増減	（うち重傷者数） 増減率
人対車	対面通行中	5	2	3	150.0	0	0	0		5	2	3	150.0	2	0	2	
人対車	背面通行中	7	6	1	16.7	0	0	0		7	6	1	16.7	1	1	0	0.0
人対車	横断中 横断歩道	25	22	3	13.6	0	0	0		25	22	3	13.6	6	8	-2	-25.0
人対車	横断中 横断歩道付近	3	2	1	50.0	0	0	0		3	2	1	50.0	2	1	1	100.0
人対車	横断中 歩道橋付近	1	0	1		0	0	0		1	0	1		1	0	1	
人対車	横断中 その他	11	17	-6	-35.3	0	0	0		11	17	-6	-35.3	3	8	-5	-62.5
人対車	路上遊戯中	0	0	0		0	0	0		0	0	0		0	0	0	
人対車	路上作業中	1	0	1		0	0	0		1	0	1		0	0	0	
人対車	路上停止中	2	2	0	0.0	0	0	0		2	2	0	0.0	0	0	0	
人対車	路上横臥	1	0	1		1	0	1		0	0	0		0	0	0	
人対車	その他	23	11	12	109.1	1	1	0	0.0	22	11	11	100.0	6	6	0	0.0
人対車	計	79	62	17	27.4	2	1	1	100.0	77	62	15	24.2	21	24	-3	-12.5
車両相互	正面衝突	11	6	5	83.3	1	0	1		10	8	2	25.0	2	1	1	100.0
車両相互	追突 進行中	8	14	-6	-42.9	0	0	0		14	25	-11	-44.0	0	2	-2	-100.0
車両相互	追突 その他	120	106	14	13.2	0	0	0		165	142	23	16.2	1	3	-2	-66.7
車両相互	出会い頭	95	91	4	4.4	0	0	0		110	98	12	12.2	14	15	-1	-6.7
車両相互	追越追抜時	8	6	2	33.3	0	0	0		11	8	3	37.5	1	0	1	
車両相互	すれ違い時	5	8	-3	-37.5	0	0	0		5	11	-6	-54.5	0	0	0	
車両相互	左折時	17	5	12	240.0	0	0	0		18	5	13	260.0	3	1	2	200.0
車両相互	右折時 右折直進	24	35	-11	-31.4	0	1	-1	-100.0	26	49	-23	-46.9	6	15	-9	-60.0
車両相互	右折時 その他	10	12	-2	-16.7	0	0	0		10	13	-3	-23.1	3	1	2	200.0
車両相互	その他	35	23	12	52.2	0	0	0		47	23	24	104.3	2	1	1	100.0
車両相互	計	333	306	27	8.8	1	1	0	0.0	416	382	34	8.9	32	39	-7	-17.9

NO.2
（2025年01月～2025年02月）

区分 / 事故類型			発生件数 本年	発生件数 前年	発生件数 増減	発生件数 増減率	死者 本年	死者 前年	死者 増減	死者 増減率	傷者 本年	傷者 前年	傷者 増減	傷者 増減率	（うち重傷者数） 本年	（うち重傷者数） 前年	（うち重傷者数） 増減	（うち重傷者数） 増減率
車両単独	工作物衝突	電柱	0	0	0		0	0	0		0	0	0		0	0	0	
		標識	0	0	0		0	0	0		0	0	0		0	0	0	
		分離帯 安全島 中央島	1	0	1		0	0	0		2	0	2		1	0	1	
		防護柵等	2	1	1	100.0	1	1	0	0.0	1	0	1		0	0	0	
		家屋・塀	0	1	−1	−100.0	0	0	0		0	2	−2	−100.0	0	0	0	
		橋梁・橋脚	0	0	0		0	0	0		0	0	0		0	0	0	
		その他	1	1	0	0.0	1	0	1		1	1	0	0.0	1	0	1	
	駐車車両（運転者不在）		1	2	−1	−50.0	0	0	0		1	2	−1	−50.0	0	0	0	
	路外逸脱	転落	0	0	0		0	0	0		0	0	0		0	0	0	
		その他	0	0	0		0	0	0		0	0	0		0	0	0	
	転倒		1	0	1		1	0	1		1	0	1		0	0	0	
	その他		0	1	−1	−100.0	0	0	0		0	1	−1	−100.0	0	0	0	
	計		6	6	0	0.0	3	1	2	200.0	6	6	0	0.0	2	0	2	
列車			0	0	0		0	0	0		0	0	0		0	0	0	
合計			418	374	44	11.8	6	3	3	100.0	499	450	49	10.9	55	63	−8	−12.7

10 主要路線別・事故類型別発生状況

NO. 1

（2025年01月～2025年02月）

事故類型 / 路線		人対車両																																			
		対面通行中			背面通行中			横断中												路上遊戯中			路上作業中			路上停止中			その他			計		
								横断歩道			横断歩道付近			歩道橋付近			その他																				
路線		件数	死者	傷者	件数	死者	傷者	件数	死者	傷者	件数	死者	傷者	件数	死者	傷者	件数	死者	傷者	件数	死者	傷者	件数	死者	傷者	件数	死者	傷者	件数	死者	傷者	件数	死者	傷者
西名阪																																0	0	0
国道25号（名阪）																																0	0	0
第2阪奈道路																																0	0	0
南阪奈道路																																0	0	0
京奈和																																0	0	0
一般国道	24号							2		2																			1		1	3	0	3
	25号							3		3							1		1													4	0	4
	163号																															0	0	0
	165号							1		1																			1		1	2	0	2
	166号																															0	0	0
	168号							4		4							2		2													6	0	6
	169号										1		1				1		1													2	0	2
	308号																															0	0	0
	309号																															0	0	0
	310号																															0	0	0
	311号																															0	0	0
	368号																															0	0	0
	369号							1		1																						1	0	1
	370号																															0	0	0
	371号																															0	0	0
	425号																															0	0	0
	計	0	0	0	0	0	0	11	0	11	1	0	1	0	0	0	4	0	4	0	0	0	0	0	0	0	0	0	2	0	2	18	0	18
県道	主要県道							1		1	1		1	1		1	1		1										3	1	2	7	1	6
	一般県道	1		1	1		1	6		6	1		1				1		1													10	0	10
	計	1	0	1	1	0	1	7	0	7	2	0	2	1	0	1	2	0	2	0	0	0	0	0	0	0	0	0	3	1	2	17	1	16
市町村道		4		4	6		6	7		7							5		5				1		1	2		2	8	1	7	33	1	32
道路運送法道																																0	0	0
その他																													1		1	1	0	1
その他(広場)																													10		10	10	0	10
合計		5	0	5	7	0	7	25	0	25	3	0	3	1	0	1	11	0	11	0	0	0	1	0	1	2	0	2	24	2	22	79	2	77

（2025年01月～2025年02月）

事故類型 / 路線		車両相互																																			
		正面衝突			追突						出会い頭			追越追抜時			すれ違い時			左折時			右折時						その他			計		
					進行中			その他															右折直進			その他								
		件数	死者	傷者	件数	死者	傷者	件数	死者	傷者	件数	死者	傷者	件数	死者	傷者	件数	死者	傷者	件数	死者	傷者	件数	死者	傷者	件数	死者	傷者	件数	死者	傷者	件数	死者	傷者
西名阪								1		1																						1	0	1
国道25号（名阪）								2		5																			1		1	3	0	6
第2阪奈道路																																0	0	0
南阪奈道路																																0	0	0
京奈和		1		1	1		6	1		1																						3	0	8
一般国道	24号				1		1	15		21	5		6							1		1	2		2	2		2	4		5	30	0	38
	25号							4		6	4		5							1		1	1		1							10	0	13
	163号							2		2																			1		1	3	0	3
	165号				1		1	8		13	2		2	1		1							2		3				2		2	16	0	22
	166号							3		4	5		5													1		1	1		1	10	0	11
	168号	1		1				8		9	2		2							2		2	3		3	1		1	2		6	19	0	24
	169号	1		1				6		11	2		3	1		4	1		1										1		1	12	0	21
	308号							2		3	1		1													1		1				4	0	5
	309号																															0	0	0
	310号							1		1													1		1							2	0	2
	311号																															0	0	0
	368号																															0	0	0
	369号	1	1					2		2										2		2							2		4	7	1	8
	370号																															0	0	0
	371号																															0	0	0
	425号																															0	0	0
	計	3	1	2	2	0	2	51	0	72	21	0	24	2	0	5	1	0	1	6	0	6	9	0	10	5	0	5	13	0	20	113	1	147
県道	主要県道	1		1	2		2	21		35	11		12	1		1				1		1	8		8	1		1	2		2	48	0	63
	一般県道	2		2	2		3	14		19	13		16	3		3				4		4	4		5	1		1				43	0	53
	計	3	0	3	4	0	5	35	0	54	24	0	28	4	0	4	0	0	0	5	0	5	12	0	13	2	0	2	2	0	2	91	0	116
市町村道		4		4	1		1	29		30	49		56	2		2	4		4	6		7	3		3	3		3	9		10	110	0	120
道路運送法道																																0	0	0
その他																																0	0	0
その他(広場)								1		2	1		2																10		14	12	0	18
合計		11	1	10	8	0	14	120	0	165	95	0	110	8	0	11	5	0	5	17	0	18	24	0	26	10	0	10	35	0	47	333	1	416

（2025年01月～2025年02月）

事故類型		車両単独																							
		工作物衝突																					駐車車両追突		
		電柱			標識			分離帯安全島			防護柵等			家屋・塀			橋梁・橋脚等			その他					
路線		件数	死者	傷者	件数	死者	傷者	件数	死者	傷者	件数	死者	傷者	件数	死者	傷者	件数	死者	傷者	件数	死者	傷者	件数	死者	傷者
西名阪																									
国道25号（名阪）								1		2															
第2阪奈道路																									
南阪奈道路																									
京奈和																									
一般国道	24号																								
	25号																								
	163号																								
	165号										1	1													
	166号																								
	168号																								
	169号										1		1												
	308号																								
	309号																						1		1
	310号																								
	311号																								
	368号																								
	369号																								
	370号																								
	371号																								
	425号																								
	計	0	0	0	0	0	0	0	0	0	2	1	1	0	0	0	0	0	0	0	0	0	1	0	1
県道	主要県道																			1	1	1			
	一般県道																								
	計	0	0	0	0	0	0	0	0	0	0	0	0	0	0	0	0	0	0	1	1	1	0	0	0
市町村道																									
道路運送法道																									
その他																									
その他(広場)																									
合計		0	0	0	0	0	0	1	0	2	2	1	1	0	0	0	0	0	0	1	1	1	1	0	1

事故類型 / 路線	車両単独															列車			合計		
	路外逸脱						転倒			その他			計								
	転落			その他																	
	件数	死者	傷者	件数	死者	傷者	件数	死者	傷者	件数	死者	傷者	件数	死者	傷者	件数	死者	傷者	件数	死者	傷者
西名阪													0	0	0				1	0	1
国道25号（名阪）													1	0	2				4	0	8
第2阪奈道路													0	0	0				0	0	0
南阪奈道路													0	0	0				0	0	0
京奈和													0	0	0				3	0	8
一般国道 24号													0	0	0				33	0	41
一般国道 25号													0	0	0				14	0	17
一般国道 163号													0	0	0				3	0	3
一般国道 165号													1	1	0				19	1	24
一般国道 166号													0	0	0				10	0	11
一般国道 168号							1	1	1				1	1	1				26	1	31
一般国道 169号													1	0	1				15	0	24
一般国道 308号													0	0	0				4	0	5
一般国道 309号													1	0	1				1	0	1
一般国道 310号													0	0	0				2	0	2
一般国道 311号													0	0	0				0	0	0
一般国道 368号													0	0	0				0	0	0
一般国道 369号													0	0	0				8	1	9
一般国道 370号													0	0	0				0	0	0
一般国道 371号													0	0	0				0	0	0
一般国道 425号													0	0	0				0	0	0
一般国道 計	0	0	0	0	0	0	1	1	1	0	0	0	4	2	3	0	0	0	135	3	168
県道 主要県道													1	1	1				56	2	70
県道 一般県道													0	0	0				53	0	63
県道 計	0	0	0	0	0	0	0	0	0	0	0	0	1	1	1	0	0	0	109	2	133
市町村道													0	0	0				143	1	152
道路運送法道													0	0	0				0	0	0
その他													0	0	0				1	0	1
その他(広場)													0	0	0				22	0	28
合計	0	0	0	0	0	0	1	1	1	0	0	0	6	3	6	0	0	0	418	6	499

11 道路形状別・事故類型別発生状況

NO.1
（2025年01月～2025年02月）

形状＼事故類型		人対車両																																			
		対面通行中			背面通行中			横断中												路上遊戯中			路上作業中			路上停止中			その他			計		
								横断歩道			横断歩道付近			歩道橋付近			そ の 他																	
		件数	死者	傷者	件数	死者	傷者	件数	死者	傷者	件数	死者	傷者	件数	死者	傷者	件数	死者	傷者	件数	死者	傷者	件数	死者	傷者	件数	死者	傷者	件数	死者	傷者	件数	死者	傷者
交差点	交差点				1		1	22		22	2		2	1		1	6		6							2		2	3	1	2	37	1	36
	交差点付近							1		1							1		1										1		1	3	0	3
	計	0	0	0	1	0	1	23	0	23	2	0	2	1	0	1	7	0	7	0	0	0	0	0	0	2	0	2	4	1	3	40	1	39
単路	トンネル																															0	0	0
	橋																						1		1							1	0	1
	カーブ・屈折	1		1	2		2										1		1										1		1	5	0	5
	そ の 他	4		4	4		4	2		2	1		1				3		3										8	1	7	22	1	21
	計	5	0	5	6	0	6	2	0	2	1	0	1	0	0	0	4	0	4	0	0	0	1	0	1	0	0	0	9	1	8	28	1	27
踏切	第 一 種																															0	0	0
	そ の 他																															0	0	0
	計	0	0	0	0	0	0	0	0	0	0	0	0	0	0	0	0	0	0	0	0	0	0	0	0	0	0	0	0	0	0	0	0	0
一般交通の場所																													11		11	11	0	11
合 計		5	0	5	7	0	7	25	0	25	3	0	3	1	0	1	11	0	11	0	0	0	1	0	1	2	0	2	24	2	22	79	2	77

NO.2
（2025年01月～2025年02月）

形状＼事故類型		車両相互																																			
		正面衝突			追突						出会い頭			追越・追抜等			すれ違い時			左折時			右折時						その他			計		
					進行中			その他															右折直進			その他											
		件数	死者	傷者	件数	死者	傷者	件数	死者	傷者	件数	死者	傷者	件数	死者	傷者	件数	死者	傷者	件数	死者	傷者	件数	死者	傷者	件数	死者	傷者	件数	死者	傷者	件数	死者	傷者
交差点	交差点							14		16	75		85	1		1				10		11	19		21	8		8	6		6	133	0	148
	交差点付近	2	1	1	3		4	64		79	4		5	1		1				1		1	1		1				6		6	82	1	98
	計	2	1	1	3	0	4	78	0	95	79	0	90	2	0	2	0	0	0	11	0	12	20	0	22	8	0	8	12	0	12	215	1	246
単路	トンネル	1		1																												1	0	1
	橋				1		1	3		4																						4	0	5
	カーブ・屈折	2		2																1		1	1		1				2		4	6	0	8
	そ の 他	6		6	4		9	38		64	15		18	6		9	5		5	5		5	3		3	2		2	11		17	95	0	138
	計	9	0	9	5	0	10	41	0	68	15	0	18	6	0	9	5	0	5	6	0	6	4	0	4	2	0	2	13	0	21	106	0	152
踏切	第 一 種																															0	0	0
	そ の 他																															0	0	0
	計	0	0	0	0	0	0	0	0	0	0	0	0	0	0	0	0	0	0	0	0	0	0	0	0	0	0	0	0	0	0	0	0	0
一般交通の場所								1		2	1		2																10		14	12	0	18
合 計		11	1	10	8	0	14	120	0	165	95	0	110	8	0	11	5	0	5	17	0	18	24	0	26	10	0	10	35	0	47	333	1	416

NO.3
（2025年01月～2025年02月）

形状＼事故類型		車両単独																							
		工作物衝突																					駐車車両運転者不在		
		電柱			標識			分離帯・安全島			防護柵等			家屋・塀等			橋梁・橋脚			その他					
		件数	死者	傷者	件数	死者	傷者	件数	死者	傷者	件数	死者	傷者	件数	死者	傷者	件数	死者	傷者	件数	死者	傷者	件数	死者	傷者
交差点	交差点										2	1	1										0	0	0
	交差点付近																						0	0	0
	計	0	0	0	0	0	0	0	0	0	2	1	1	0	0	0	0	0	0	0	0	0	0	0	0
単路	トンネル																						0	0	0
	橋																						0	0	0
	カーブ・屈折																						1	0	1
	そ の 他							1		2										1	1	1	0	0	0
	計	0	0	0	0	0	0	1	0	2	0	0	0	0	0	0	0	0	0	1	1	1	1	0	1
踏切	第 一 種																						0	0	0
	そ の 他																						0	0	0
	計	0	0	0	0	0	0	0	0	0	0	0	0	0	0	0	0	0	0	0	0	0	0	0	0
一般交通の場所																							0	0	0
合 計		0	0	0	0	0	0	1	0	2	2	1	1	0	0	0	0	0	0	1	1	1	1	0	1

NO.4
（2025年01月～2025年02月）

形状＼事故類型		車両単独															列車			合計		
		路外逸脱						転倒			その他			計								
		転落			その他																	
		件数	死者	傷者	件数	死者	傷者	件数	死者	傷者	件数	死者	傷者	件数	死者	傷者	件数	死者	傷者	件数	死者	傷者
交差点	交差点													2	1	1				172	2	185
	交差点付近																			85	1	101
	計	0	0	0	0	0	0	0	0	0	0	0	0	2	1	1	0	0	0	257	3	286
単路	トンネル																			1	0	1
	橋																			5	0	6
	カーブ・屈折							1	1	1				2	1	2				13	1	15
	そ の 他													2	1	3				119	2	162
	計	0	0	0	0	0	0	1	1	1	0	0	0	4	2	5	0	0	0	138	3	184
踏切	第 一 種																			0	0	0
	そ の 他																			0	0	0
	計	0	0	0	0	0	0	0	0	0	0	0	0	0	0	0	0	0	0	0	0	0
一般交通の場所																				23	0	29
合 計		0	0	0	0	0	0	1	1	1	0	0	0	6	3	6	0	0	0	418	6	499

12 道路線形別・事故類型別発生状況

NO.1
（2025年01月～2025年02月）

道路線形 ＼ 事故類型			人対車両																																	
			対面通行中			背面通行中			横断中													路上遊戯中			路上作業中			路上停止中			その他			計		
									横断歩道			横断歩道付近			歩道橋付近			その他																	
			件数	死者	傷者	件数	死者	傷者	件数	死者	傷者	件数	死者	傷者	件数	死者	傷者	件数	死者	傷者	件数	死者	傷者	件数	死者	傷者	件数	死者	傷者	件数	死者	傷者	件数	死者	傷者
カーブ・屈折	右	上り																															0	0	0
		下り				1		1																									1	0	1
		平坦				1		1																						1		1	2	0	2
		計	0	0	0	2	0	2	0	0	0	0	0	0	0	0	0	0	0	0	0	0	0	0	0	0	0	0	0	1	0	1	3	0	3
	左	上り																1		1													1	0	1
		下り																															0	0	0
		平坦	1		1																												1	0	1
		計	1	0	1	0	0	0	0	0	0	0	0	0	0	0	0	1	0	1	0	0	0	0	0	0	0	0	0	0	0	0	2	0	2
直線		上り	0			1		1	2		2																						3	0	3
		下り	0																						1		1	1		1				2	0	2
		平坦	4		4	4		4	23		23	3		3	1		1	10		10								1		1	12	2	10	58	2	56
		計	4	0	4	5	0	5	25	0	25	3	0	3	1	0	1	10	0	10	0	0	0	1	0	1	2	0	2	12	2	10	63	2	61
一般交通の場所																														11		11	11	0	11
合計			5	0	5	7	0	7	25	0	25	3	0	3	1	0	1	11	0	11	0	0	0	1	0	1	2	0	2	24	2	22	79	2	77

NO.2
（2025年01月～2025年02月）

道路線形 ＼ 事故類型			車両相互																																	
			正面衝突			追突						出会い頭			追越・追抜時			すれ違い時			左折時			右折時						その他			計		
						進行中			その他															右折直進			その他								
			件数	死者	傷者	件数	死者	傷者	件数	死者	傷者	件数	死者	傷者	件数	死者	傷者	件数	死者	傷者	件数	死者	傷者	件数	死者	傷者	件数	死者	傷者	件数	死者	傷者	件数	死者	傷者
カーブ・屈折	右	上り							1		1																						1	0	1
		下り																															0	0	0
		平坦																			1		1	1		1				1		1	3	0	3
		計	0	0	0	0	0	0	1	0	1	0	0	0	0	0	0	0	0	0	1	0	1	1	0	1	0	0	0	1	0	1	4	0	4
	左	上り	3		3																												3	0	3
		下り																												1		3	1	0	3
		平坦																												1		1	1	0	1
		計	3	0	3	0	0	0	0	0	0	0	0	0	0	0	0	0	0	0	0	0	0	0	0	0	0	0	0	2	0	4	5	0	7
直線		上り	1	1		1		1	4		8	1		1							1		1										8	1	11
		下り	1		1	3		3	8		10	6		6	1		1	1		1										3		4	23	0	26
		平坦	6		6	4		10	106		144	87		101	7		10	4		4	15		16	23		25	10		10	19		24	281	0	350
		計	8	1	7	8	0	14	118	0	162	94	0	108	8	0	11	5	0	5	16	0	17	23	0	25	10	0	10	22	0	28	312	1	387
一般交通の場所									1		2	1		2																10		14	12	0	18
合計			11	1	10	8	0	14	120	0	165	95	0	110	8	0	11	5	0	5	17	0	18	24	0	26	10	0	10	35	0	47	333	1	416

NO.3

（2025年01月～2025年02月）

道路線形 ＼ 事故類型			車両単独																								
			工作物衝突																					駐車車両運転者不在		
			電柱			標識			分離帯安全島等			防護柵等			家屋・塀			橋梁・橋脚			その他					
			件数	死者	傷者	件数	死者	傷者	件数	死者	傷者	件数	死者	傷者	件数	死者	傷者	件数	死者	傷者	件数	死者	傷者	件数	死者	傷者
カーブ・屈折	右	上り																						1		1
		下り																								
		平坦										1	1													
		計	0	0	0	0	0	0	0	0	0	1	1	0	0	0	0	0	0	0	0	0	0	1	0	1
	左	上り																								
		下り																								
		平坦																								
		計	0	0	0	0	0	0	0	0	0	0	0	0	0	0	0	0	0	0	0	0	0	0	0	0
直線		上り																								
		下り							1		2															
		平坦										1		1							1	1	1			
		計	0	0	0	0	0	0	1	0	2	1	0	1	0	0	0	0	0	0	1	1	1	0	0	0
一般交通の場所																										
合計			0	0	0	0	0	0	1	0	2	2	1	1	0	0	0	0	0	0	1	1	1	1	0	1

NO.4

（2025年01月～2025年02月）

道路線形 ＼ 事故類型			車両単独																							
			路外逸脱						転倒			その他			計			列車			合計					
			転落			その他																				
			件数	死者	傷者	件数	死者	傷者	件数	死者	傷者	件数	死者	傷者	件数	死者	傷者	件数	死者	傷者	件数	死者	傷者			
カーブ・屈折	右	上り													1	0	1				2	0	2			
		下り													0	0	0				1	0	1			
		平坦													1	1	0				6	1	5			
		計	0	0	0	0	0	0	0	0	0	0	0	0	2	1	1	0	0	0	9	1	8			
	左	上り													0	0	0				4	0	4			
		下り													0	0	0				1	0	3			
		平坦							1	1	1				1	1	1				3	1	3			
		計	0	0	0	0	0	0	1	1	1	0	0	0	1	1	1	0	0	0	8	1	10			
直線		上り													0	0	0				11	1	14			
		下り													1	0	2				26	0	30			
		平坦													2	1	2				341	3	408			
		計	0	0	0	0	0	0	0	0	0	0	0	0	3	1	4	0	0	0	378	4	452			
一般交通の場所															0	0	0				23	0	29			
合計			0	0	0	0	0	0	1	1	1	0	0	0	6	3	6	0	0	0	418	6	499			

13 法令違反別発生状況

NO.1
（2025年01月～2025年02月）

区分 / 法令違反		発生件数				死者				傷者				（うち重傷者数）			
		本年	前年	増減	増減率	本年	前年	増減	増減率	本年	前年	増減	増減率	本年	前年	増減	増減率
信号無視		15	16	−1	−6.3	0	1	−1	−100.0	18	23	−5	−21.7	3	6	−3	−50.0
通行禁止		1	0	1		0	0	0		1	0	1		0	0	0	
通行区分	右側通行	12	5	7	140.0	1	0	1		11	6	5	83.3	2	1	1	100.0
	歩道等通行	0	1	−1	−100.0	0	0	0		0	1	−1	−100.0	0	0	0	
	その他	4	3	1	33.3	0	0	0		4	3	1	33.3	0	0	0	
車両通行帯		0	0	0		0	0	0		0	0	0		0	0	0	
最高速度		1	0	1		0	0	0		1	0	1		1	0	1	
横断等禁止		27	20	7	35.0	0	0	0		34	20	14	70.0	6	2	4	200.0
車間距離不保持		0	0	0		0	0	0		0	0	0		0	0	0	
進路変更禁止		6	7	−1	−14.3	0	0	0		6	7	−1	−14.3	0	0	0	
通行妨害（車両等）		1	0	1		0	0	0		1	0	1		0	0	0	
追越	追越し方法	4	4	0	0.0	0	0	0		4	5	−1	−20.0	1	0	1	
	禁止場所追越し	0	1	−1	−100.0	0	0	0		0	2	−2	−100.0	0	0	0	
割込み等		0	0	0		0	0	0		0	0	0		0	0	0	
踏切不停止等		0	0	0		0	0	0		0	0	0		0	0	0	
右　折		2	3	−1	−33.3	0	0	0		2	3	−1	−33.3	1	1	0	0.0
交差点（原付の右折方法）		0	0	0		0	0	0		0	0	0		0	0	0	
交差点（その他の右折方法）		3	0	3		0	0	0		3	0	3		0	0	0	
左　折		5	4	1	25.0	0	0	0		5	4	1	25.0	0	2	−2	−100.0
交差点左折方法		3	1	2	200.0	0	0	0		3	1	2	200.0	1	0	1	
優先通行妨害等		29	39	−10	−25.6	0	0	0		32	49	−17	−34.7	4	14	−10	−71.4
環状交差点	左折等方法違反	0	0	0		0	0	0		0	0	0		0	0	0	
	進行妨害（車両等）	0	0	0		0	0	0		0	0	0		0	0	0	
	安全進行義務違反	0	0	0		0	0	0		0	0	0		0	0	0	

区分 / 法令違反		発生件数				死者				傷者				（うち重傷者数）			
		本年	前年	増減	増減率	本年	前年	増減	増減率	本年	前年	増減	増減率	本年	前年	増減	増減率
交差点安全進行義務	交差道路通行車両	9	21	−12	−57.1	0	0	0		9	24	−15	−62.5	1	3	−2	−66.7
	反対方向からの右折車両	0	0	0		0	0	0		0	0	0		0	0	0	
	歩行者	3	5	−2	−40.0	0	0	0		3	5	−2	−40.0	1	2	−1	−50.0
	その他	16	13	3	23.1	0	1	−1	−100.0	17	13	4	30.8	3	2	1	50.0
歩行者妨害等	横断歩行者妨害等	24	20	4	20.0	0	0	0		24	20	4	20.0	6	6	0	0.0
	通行妨害（歩行者）	23	16	7	43.8	0	0	0		23	16	7	43.8	5	6	−1	−16.7
横断自転車妨害等		2	1	1	100.0	0	0	0		2	1	1	100.0	1	1	0	0.0
徐行場所	交差点	15	12	3	25.0	0	0	0		19	12	7	58.3	5	2	3	150.0
	交差点以外	1	1	0	0.0	0	0	0		1	2	−1	−50.0	0	0	0	
指定場所一時不停止等		20	15	5	33.3	0	0	0		22	16	6	37.5	2	1	1	100.0
駐（停）車		0	0	0		0	0	0		0	0	0		0	0	0	
灯　火		0	0	0		0	0	0		0	0	0		0	0	0	
合図不履行等		0	0	0		0	0	0		0	0	0		0	0	0	
乗車不適当		0	0	0		0	0	0		0	0	0		0	0	0	
積載不適当（超積載）		0	0	0		0	0	0		0	0	0		0	0	0	
積載不適当（その他）		0	0	0		0	0	0		0	0	0		0	0	0	
自転車の通行方法		0	0	0		0	0	0		0	0	0		0	0	0	
けん引		0	0	0		0	0	0		0	0	0		0	0	0	
整備不良車両運転	ハンドル整備不良	0	0	0		0	0	0		0	0	0		0	0	0	
	ブレーキ整備不良	0	0	0		0	0	0		0	0	0		0	0	0	
	走行装置整備不良	0	0	0		0	0	0		0	0	0		0	0	0	
	自動運行装置整備不良	0	0	0		0	0	0		0	0	0		0	0	0	
	その他整備不良	0	0	0		0	0	0		0	0	0		0	0	0	

区分 / 法令違反		発生件数				死者				傷者				（うち重傷者数）			
		本年	前年	増減	増減率	本年	前年	増減	増減率	本年	前年	増減	増減率	本年	前年	増減	増減率
最低速度		0	0	0		0	0	0		0	0	0		0	0	0	
酒酔い運転		2	0	2		1	0	1		3	0	3		2	0	2	
過労等	覚せい剤等使用運転	0	0	0		0	0	0		0	0	0		0	0	0	
	シンナー等使用運転	0	0	0		0	0	0		0	0	0		0	0	0	
	その他薬物使用運転	0	0	0		0	0	0		0	0	0		0	0	0	
	過労運転	2	4	−2	−50.0	0	0	0		5	8	−3	−37.5	0	0	0	
共同危険行為		0	0	0		0	0	0		0	0	0		0	0	0	
安全運転義務	ハンドル操作不適	1	2	−1	−50.0	0	0	0		1	2	−1	−50.0	0	0	0	
	ブレーキ操作不適	24	16	8	50.0	0	1	−1	−100.0	30	21	9	42.9	0	2	−2	−100.0
	前方不注意（内在的）	22	20	2	10.0	1	0	1		34	26	8	30.8	0	2	−2	−100.0
	前方不注意（外在的）	45	48	−3	−6.3	0	0	0		60	62	−2	−3.2	2	4	−2	−50.0
	動静不注視	43	39	4	10.3	0	0	0		61	59	2	3.4	2	0	2	
	安全不確認（前左右）	25	19	6	31.6	1	0	1		28	21	7	33.3	4	2	2	100.0
	安全不確認（後方）	16	13	3	23.1	0	0	0		19	13	6	46.2	1	2	−1	−50.0
	安全速度	3	2	1	50.0	1	0	1		4	2	2	100.0	1	2	−1	−50.0
	予測不適	1	0	1		0	0	0		1	0	1		0	0	0	
	その他	1	0	1		0	0	0		1	0	1		0	0	0	
幼児等通行妨害		0	0	0		0	0	0		0	0	0		0	0	0	
安全不確認ドア開放等		1	0	1		0	0	0		1	0	1		0	0	0	
停止措置義務		1	0	1		0	0	0		2	0	2		0	0	0	
高速国道等	燃料等点検措置義務	0	0	0		0	0	0		0	0	0		0	0	0	
	故障車両表示義務	0	0	0		0	0	0		0	0	0		0	0	0	
	自動二輪車乗車方法	0	0	0		0	0	0		0	0	0		0	0	0	
免許条件		0	0	0		0	0	0		0	0	0		0	0	0	
その他		0	0	0		0	0	0		0	0	0		0	0	0	
対象外当事者		0	0	0		0	0	0		0	0	0		0	0	0	
調査不能		1	0	1		1	0	1		0	0	0		0	0	0	
違反なし		0	0	0		0	0	0		0	0	0		0	0	0	
車　両　計		414	371	43	11.6	6	3	3	100.0	495	447	48	10.7	55	63	−8	−12.7

区分 / 法令違反		発生件数				死者				傷者				（うち重傷者数）			
		本年	前年	増減	増減率	本年	前年	増減	増減率	本年	前年	増減	増減率	本年	前年	増減	増減率
信号無視		1	0	1		0	0	0		1	0	1		0	0	0	
通行区分	左側通行	0	0	0		0	0	0		0	0	0		0	0	0	
	車道通行	0	0	0		0	0	0		0	0	0		0	0	0	
	その他	0	0	0		0	0	0		0	0	0		0	0	0	
横断	横断歩道外	0	0	0		0	0	0		0	0	0		0	0	0	
	斜め横断	0	0	0		0	0	0		0	0	0		0	0	0	
	駐停車車両の直前直後	0	0	0		0	0	0		0	0	0		0	0	0	
	走行車両の直前直後	0	0	0		0	0	0		0	0	0		0	0	0	
	横断禁止場所	0	0	0		0	0	0		0	0	0		0	0	0	
幼児のひとり歩き		0	0	0		0	0	0		0	0	0		0	0	0	
踏切不注意		0	0	0		0	0	0		0	0	0		0	0	0	
酩酊、徘徊、寝そべり		0	0	0		0	0	0		0	0	0		0	0	0	
路上遊戯		0	0	0		0	0	0		0	0	0		0	0	0	
路上作業		0	0	0		0	0	0		0	0	0		0	0	0	
飛出し		0	0	0		0	0	0		0	0	0		0	0	0	
遠隔操作型小型車安全操作義務違反（歩行者）		0	0	0		0	0	0		0	0	0		0	0	0	
その他		0	0	0		0	0	0		0	0	0		0	0	0	
調査不能		0	0	0		0	0	0		0	0	0		0	0	0	
違反なし		0	0	0		0	0	0		0	0	0		0	0	0	
歩行者計		1	0	1		0	0	0		1	0	1		0	0	0	
当事者不明		3	3	0	0.0	0	0	0		3	3	0	0.0	0	0	0	
合　計		418	374	44	11.8	6	3	3	100.0	499	450	49	10.9	55	63	−8	−12.7

14 当事者種別発生状況

NO. 1

（2025年01月～2025年02月）

第二当事者 ＼ 第一当事者		乗用車																				
		大型車			中型車			準中型			普通車			軽自動車			ミニカー			小計		
		発生	死者	傷者	発生	死者	傷者	発生	死者	傷者	発生	死者	傷者	発生	死者	傷者	発生	死者	傷者	発生	死者	傷者
乗用車	大型車																			0	0	0
	中型車																			0	0	0
	準中型																			0	0	0
	普通車										42		52	34		47				76	0	99
	軽自動車										37		54	24		38				61	0	92
	ミニカー																			0	0	0
	計	0	0	0	0	0	0	0	0	0	79	0	106	58	0	85	0	0	0	137	0	191
貨物車	大型車													1		1				1	0	1
	中型車																			0	0	0
	準中型										1		3	3	1	3				4	1	6
	普通車										2		2	4		5				6	0	7
	軽自動車	1		3							7		7	5		6				13	0	16
	計	1	0	3	0	0	0	0	0	0	10	0	12	13	1	15	0	0	0	24	1	30
特殊車	大型 農耕作業用																			0	0	0
	大型 その他																			0	0	0
	小型 農耕作業用													1		1				1	0	1
	小型 その他																			0	0	0
	計	0	0	0	0	0	0	0	0	0	0	0	0	1	0	1	0	0	0	1	0	1
二輪車	小型 751以上										2		2	1		1				3	0	3
	小型 401～750																			0	0	0
	小型 251～400													2		2				2	0	2
	軽二輪										3		3	2		2				5	0	5
	原付二種										7		7	5		6				12	0	13
	一般原付自転車										16		18	19		22				35	0	40
	計	0	0	0	0	0	0	0	0	0	28	0	30	29	0	33	0	0	0	57	0	63
路面電車																				0	0	0
列車																				0	0	0
特定小型	非特例																			0	0	0
	特例																			0	0	0
自転車											25		25	14		15				39	0	40
駆動補助機付自転車											3		3	5		5				8	0	8
その他軽車両																				0	0	0
歩行者等	一般歩行者										40	1	39	27	1	26				67	2	65
	ローラースケート等																			0	0	0
	電動車椅子																			0	0	0
	手動車椅子																			0	0	0
	小児用の車																			0	0	0
	遠隔操作型小型車（非遠隔中）																			0	0	0
	移動用小型車																			0	0	0
	その他																			0	0	0
	遠隔操作型小型車（遠隔中）																			0	0	0
	計	0	0	0	0	0	0	0	0	0	40	1	39	27	1	26	0	0	0	67	2	65
物件等											2	1	2							2	1	2
相手なし																				0	0	0
不明等																				0	0	0
合計		1	0	3	0	0	0	0	0	0	187	2	217	147	2	180	0	0	0	335	4	400

（2025年01月～2025年02月）

第二当事者 ＼ 第一当事者		貨物車																		特殊車		
		大型車			中型車			準中型			普通車			軽自動車			小計			農耕作業用(大型)		
		発生	死者	傷者	発生	死者	傷者	発生	死者	傷者	発生	死者	傷者	発生	死者	傷者	発生	死者	傷者	発生	死者	傷者
乗用車	大型車																0	0	0			
	中型車																0	0	0			
	準中型																0	0	0			
	普通車	1		4				2		3	1		1	9		13	13	0	21			
	軽自動車	1		1	1		1	3		4	2		5	7		8	14	0	19			
	ミニカー																0	0	0			
	計	2	0	5	1	0	1	5	0	7	3	0	6	16	0	21	27	0	40	0	0	0
貨物車	大型車										1		1				1	0	1			
	中型車																0	0	0			
	準中型																0	0	0			
	普通車				1		1										1	0	1			
	軽自動車	2		2										1		1	3	0	3			
	計	2	0	2	1	0	1	0	0	0	1	0	1	1	0	1	5	0	5	0	0	0
特殊車	大型 農耕作業用																0	0	0			
	大型 その他																0	0	0			
	小型 農耕作業用																0	0	0			
	小型 その他																0	0	0			
	計	0	0	0	0	0	0	0	0	0	0	0	0	0	0	0	0	0	0	0	0	0
二輪車	小型 751以上																0	0	0			
	小型 401～750																0	0	0			
	小型 251～400																0	0	0			
	軽二輪																0	0	0			
	原付二種																0	0	0			
	一般原付自転車										3		3	3		3	6	0	6			
	計	0	0	0	0	0	0	0	0	0	3	0	3	3	0	3	6	0	6	0	0	0
路面電車																	0	0	0			
列車																	0	0	0			
特定小型	非特例																0	0	0			
特定小型	特例																0	0	0			
自転車								2		2				1		1	3	0	3			
駆動補助機付自転車								1		1							1	0	1			
その他軽車両																	0	0	0			
歩行者等	一般歩行者													5		5	5	0	5			
歩行者等	ローラースケート等																0	0	0			
歩行者等	電動車椅子							1		1							1	0	1			
歩行者等	手動車椅子																0	0	0			
歩行者等	小児用の車																0	0	0			
歩行者等	遠隔操作型小型車（非遠隔中）																0	0	0			
歩行者等	移動用小型車																0	0	0			
歩行者等	その他																0	0	0			
歩行者等	遠隔操作型小型車（遠隔中）																0	0	0			
歩行者等	計	0	0	0	0	0	0	1	0	1	0	0	0	5	0	5	6	0	6	0	0	0
物件等					1		1				1		2	1	1		3	1	3			
相手なし																	0	0	0			
不明等																	0	0	0			
合計		4	0	7	3	0	3	9	0	11	8	0	12	27	1	31	51	1	64	0	0	0

（2025年01月～2025年02月）

第一当事者 ＼ 第二当事者		特殊車												二輪車								
		その他（大型）			農耕作業用（小型）			その他（小型）			小計			小型（751以上）			小型（401～750）			小型（251～400）		
		発生	死者	傷者	発生	死者	傷者	発生	死者	傷者	発生	死者	傷者	発生	死者	傷者	発生	死者	傷者	発生	死者	傷者
乗用車	大型車										0	0	0									
	中型車										0	0	0									
	準中型										0	0	0									
	普通車										0	0	0									
	軽自動車										0	0	0									
	ミニカー										0	0	0									
	計	0	0	0	0	0	0	0	0	0	0	0	0	0	0	0	0	0	0	0	0	0
貨物車	大型車										0	0	0									
	中型車										0	0	0									
	準中型										0	0	0									
	普通車										0	0	0									
	軽自動車										0	0	0									
	計	0	0	0	0	0	0	0	0	0	0	0	0	0	0	0	0	0	0	0	0	0
特殊車	大型 農耕作業用										0	0	0									
	大型 その他										0	0	0									
	小型 農耕作業用										0	0	0									
	小型 その他										0	0	0									
	計	0	0	0	0	0	0	0	0	0	0	0	0	0	0	0	0	0	0	0	0	0
二輪車	小型 751以上										0	0	0									
	小型 401～750										0	0	0									
	小型 251～400										0	0	0									
	軽二輪										0	0	0									
	原付二種										0	0	0									
	一般原付自転車										0	0	0									
	計	0	0	0	0	0	0	0	0	0	0	0	0	0	0	0	0	0	0	0	0	0
路面電車											0	0	0									
列車											0	0	0									
特定小型	非特例										0	0	0									
	特例										0	0	0									
自転車											0	0	0									
駆動補助機付自転車											0	0	0									
その他軽車両											0	0	0									
歩行者等	一般歩行者										0	0	0									
	ローラースケート等										0	0	0									
	電動車椅子										0	0	0									
	手動車椅子										0	0	0									
	小児用の車										0	0	0									
	遠隔操作型小型車（非遠隔中）										0	0	0									
	移動用小型車										0	0	0									
	その他										0	0	0									
	遠隔操作型小型車（遠隔中）										0	0	0									
	計	0	0	0	0	0	0	0	0	0	0	0	0	0	0	0	0	0	0	0	0	0
物件等											0	0	0									
相手なし											0	0	0	1	1	1						
不明等											0	0	0									
合計		0	0	0	0	0	0	0	0	0	0	0	0	1	1	1	0	0	0	0	0	0

（2025年01月～2025年02月）

第二当事者 ＼ 第一当事者		二輪車												路面電車			列車			特定小型原付自転車		
		軽二輪			原付二種			一般原付自転車			小計									非特例		
		発生	死者	傷者	発生	死者	傷者	発生	死者	傷者	発生	死者	傷者	発生	死者	傷者	発生	死者	傷者	発生	死者	傷者
乗用車	大型車										0	0	0									
	中型車										0	0	0									
	準中型										0	0	0									
	普通車				1		1	3		5	4	0	6									
	軽自動車							3		3	3	0	3									
	ミニカー										0	0	0									
	計	0	0	0	1	0	1	6	0	8	7	0	9	0	0	0	0	0	0	0	0	0
貨物車	大型車										0	0	0									
	中型車							1		1	1	0	1									
	準中型							1		1	1	0	1									
	普通車	2		2							2	0	2									
	軽自動車										0	0	0									
	計	2	0	2	0	0	0	2	0	2	4	0	4	0	0	0	0	0	0	0	0	0
特殊車	大型 農耕作業用										0	0	0									
	大型 その他										0	0	0									
	小型 農耕作業用										0	0	0									
	小型 その他										0	0	0									
	計	0	0	0	0	0	0	0	0	0	0	0	0	0	0	0	0	0	0	0	0	0
二輪車	小型 751以上										0	0	0									
	小型 401～750										0	0	0									
	小型 251～400										0	0	0									
	軽二輪										0	0	0									
	原付二種				1		1	1		1	2	0	2									
	一般原付自転車							1		1	1	0	1									
	計	0	0	0	1	0	1	2	0	2	3	0	3	0	0	0	0	0	0	0	0	0
路面電車											0	0	0									
列車											0	0	0									
特定小型	非特例										0	0	0									
特定小型	特例										0	0	0									
自転車		1		1				1		1	2	0	2									
駆動補助機付自転車					1		2				1	0	2									
その他軽車両											0	0	0									
歩行者等	一般歩行者							1		1	1	0	1									
	ローラースケート等										0	0	0									
	電動車椅子										0	0	0									
	手動車椅子										0	0	0									
	小児用の車										0	0	0									
	遠隔操作型小型車（非遠隔中）										0	0	0									
	移動用小型車										0	0	0									
	その他										0	0	0									
	遠隔操作型小型車（遠隔中）										0	0	0									
	計	0	0	0	0	0	0	1	0	1	1	0	1	0	0	0	0	0	0	0	0	0
物件等											0	0	0									
相手なし											1	1	1									
不明等											0	0	0									
合計		3	0	3	3	0	4	12	0	14	19	1	22	0	0	0	0	0	0	0	0	0

（2025年01月～2025年02月）

第一当事者 ＼ 第二当事者			特定小型原付自転車 特例			自転車			駆動補助機付自転車			その他軽車両			歩行者等 一般歩行者			歩行者等 ローラースケート等			歩行者等 電動車椅子		
			発生	死者	傷者	発生	死者	傷者	発生	死者	傷者	発生	死者	傷者	発生	死者	傷者	発生	死者	傷者	発生	死者	傷者
乗用車	大型車																						
	中型車																						
	準中型																						
	普通車					3		3							1		1						
	軽自動車																						
	ミニカー																						
	計		0	0	0	3	0	3	0	0	0	0	0	0	1	0	1	0	0	0	0	0	0
貨物車	大型車																						
	中型車																						
	準中型																						
	普通車																						
	軽自動車																						
	計		0	0	0	0	0	0	0	0	0	0	0	0	0	0	0	0	0	0	0	0	0
特殊車	大型	農耕作業用																					
		その他																					
	小型	農耕作業用																					
		その他																					
	計		0	0	0	0	0	0	0	0	0	0	0	0	0	0	0	0	0	0	0	0	0
二輪車	小型	751以上																					
		401～750																					
		251～400																					
	軽二輪																						
	原付二種																						
	一般原付自転車					1		1															
	計		0	0	0	1	0	1	0	0	0	0	0	0	0	0	0	0	0	0	0	0	0
路面電車																							
列車																							
特定小型	非特例																						
	特例																						
自転車						1		1															
駆動補助機付自転車																							
その他軽車両																							
歩行者等	一般歩行者					4		4															
	ローラースケート等																						
	電動車椅子																						
	手動車椅子																						
	小児用の車																						
	遠隔操作型小型車（非遠隔中）																						
	移動用小型車																						
	その他																						
	遠隔操作型小型車（遠隔中）																						
	計		0	0	0	4	0	4	0	0	0	0	0	0	0	0	0	0	0	0	0	0	0
物件等																							
相手なし																							
不明等																							
合計			0	0	0	9	0	9	0	0	0	0	0	0	1	0	1	0	0	0	0	0	0

（2025年01月～2025年02月）

第二当事者 ＼ 第一当事者		歩行者等																				
		手動車椅子			小児用の車			遠隔操作型小型車(非遠隔中)			移動用小型車			その他			遠隔操作型小型車(遠隔中)			小計		
		発生	死者	傷者	発生	死者	傷者	発生	死者	傷者	発生	死者	傷者	発生	死者	傷者	発生	死者	傷者	発生	死者	傷者
乗用車	大型車																			0	0	0
	中型車																			0	0	0
	準中型																			0	0	0
	普通車																			1	0	1
	軽自動車																			0	0	0
	ミニカー																			0	0	0
	計	0	0	0	0	0	0	0	0	0	0	0	0	0	0	0	0	0	0	1	0	1
貨物車	大型車																			0	0	0
	中型車																			0	0	0
	準中型																			0	0	0
	普通車																			0	0	0
	軽自動車																			0	0	0
	計	0	0	0	0	0	0	0	0	0	0	0	0	0	0	0	0	0	0	0	0	0
特殊車	大型 農耕作業用																			0	0	0
	大型 その他																			0	0	0
	小型 農耕作業用																			0	0	0
	小型 その他																			0	0	0
	計	0	0	0	0	0	0	0	0	0	0	0	0	0	0	0	0	0	0	0	0	0
二輪車	小型 751以上																			0	0	0
	小型 401～750																			0	0	0
	小型 251～400																			0	0	0
	軽二輪																			0	0	0
	原付二種																			0	0	0
	一般原付自転車																			0	0	0
	計	0	0	0	0	0	0	0	0	0	0	0	0	0	0	0	0	0	0	0	0	0
路面電車																				0	0	0
列車																				0	0	0
特定小型	非特例																			0	0	0
	特例																			0	0	0
自転車																				0	0	0
駆動補助機付自転車																				0	0	0
その他軽車両																				0	0	0
歩行者等	一般歩行者																			0	0	0
	ローラースケート等																			0	0	0
	電動車椅子																			0	0	0
	手動車椅子																			0	0	0
	小児用の車																			0	0	0
	遠隔操作型小型車（非遠隔中）																			0	0	0
	移動用小型車																			0	0	0
	その他																			0	0	0
	遠隔操作型小型車（遠隔中）																			0	0	0
	計	0	0	0	0	0	0	0	0	0	0	0	0	0	0	0	0	0	0	0	0	0
物件等																				0	0	0
相手なし																				0	0	0
不明等																				0	0	0
合計		0	0	0	0	0	0	0	0	0	0	0	0	0	0	0	0	0	0	1	0	1

NO. 7
（2025年01月～2025年02月）

第二当事者 ＼ 第一当事者			不明等			合計		
			発生	死者	傷者	発生	死者	傷者
乗用車	大型車					0	0	0
	中型車					0	0	0
	準中型					0	0	0
	普通車		1		1	98	0	131
	軽自動車					78	0	114
	ミニカー					0	0	0
	計		1	0	1	176	0	245
貨物車	大型車					2	0	2
	中型車					1	0	1
	準中型					5	1	7
	普通車					9	0	10
	軽自動車					16	0	19
	計		0	0	0	33	1	39
特殊車	大型	農耕作業用				0	0	0
		その他				0	0	0
	小型	農耕作業用				1	0	1
		その他				0	0	0
	計		0	0	0	1	0	1
二輪車	小型	751以上				3	0	3
		401～750				0	0	0
		251～400				2	0	2
	軽二輪					5	0	5
	原付二種		1		1	15	0	16
	一般原付自転車					43	0	48
	計		1	0	1	68	0	74
路面電車						0	0	0
列車						0	0	0
特定小型	非特例					0	0	0
	特例					0	0	0
自転車			1		1	46	0	47
駆動補助機付自転車						10	0	11
その他軽車両						0	0	0
歩行者等	一般歩行者					77	2	75
	ローラースケート等					0	0	0
	電動車椅子					1	0	1
	手動車椅子					0	0	0
	小児用の車					0	0	0
	遠隔操作型小型車（非遠隔中）					0	0	0
	移動用小型車					0	0	0
	その他					0	0	0
	遠隔操作型小型車（遠隔中）					0	0	0
	計		0	0	0	78	2	76
物件等						5	2	5
相手なし						1	1	1
不明等						0	0	0
合計			3	0	3	418	6	499

15 当事者の状態別・性別・年齢別発生状況

（1）第一当事者　　（2025年01月～2025年02月）

状態・性別		年齢	0～6	7～9	10～12	13～15	16～19	20～24	25～29	30～39	40～49	50～59	60～64	65～69	70～79	80以上	不明その他	計	構成率
乗用車		男					3	13	11	27	26	33	21	14	27	21		196	74.2
		女					1	6	7	19	34	21	12	11	19	9		139	92.1
		計	0	0	0	0	4	19	18	46	60	54	33	25	46	30	0	335	80.1
貨物車		男						3	3	6	9	9	4	4	9	1		48	18.2
		女							1					1		1		3	2.0
		計	0	0	0	0	0	3	4	6	9	9	4	5	9	2	0	51	12.2
二輪車	自動二輪車	男					1		1	2		2	1					7	2.7
		女																0	0.0
		計	0	0	0	0	1	0	1	2	0	2	1	0	0	0	0	7	1.7
	一般原付自転車	男					1	1		2		2			1			7	2.7
		女										1			2	2		5	3.3
		計	0	0	0	0	1	1	0	2	0	3	0	0	3	2	0	12	2.9
特殊車		男																0	0.0
		女																0	0.0
		計	0	0	0	0	0	0	0	0	0	0	0	0	0	0	0	0	0.0
列車		男																0	0.0
		女																0	0.0
		計	0	0	0	0	0	0	0	0	0	0	0	0	0	0	0	0	0.0
特定小型原付自転車		男																0	0.0
		女																0	0.0
		計	0	0	0	0	0	0	0	0	0	0	0	0	0	0	0	0	0.0
軽車両	自転車	男				1	1	1		1	1							5	1.9
		女				1	1					2						4	2.6
		計	0	0	0	2	2	1	0	1	1	2	0	0	0	0	0	9	2.2
	駆動補助機付自転車	男																0	0.0
		女																0	0.0
		計	0	0	0	0	0	0	0	0	0	0	0	0	0	0	0	0	0.0
	その他	男																0	0.0
		女																0	0.0
		計	0	0	0	0	0	0	0	0	0	0	0	0	0	0	0	0	0.0
歩行者等		男			1													1	0.4
		女																0	0.0
		計	0	0	1	0	0	0	0	0	0	0	0	0	0	0	0	1	0.2
計		男			1	1	6	18	15	38	36	46	26	18	37	22		264	100.0
		女				1	2	6	8	19	34	24	12	12	21	12		151	100.0
		計	0	0	1	2	8	24	23	57	70	70	38	30	58	34	0	415	99.3
その他不明		男																0	0.0
		女																0	0.0
		計	0	0	0	0	0	0	0	0	0	0	0	0	0	0	3	3	0.7
合計		男	0	0	1	1	6	18	15	38	36	46	26	18	37	22	0	264	100.0
		女	0	0	0	1	2	6	8	19	34	24	12	12	21	12	0	151	100.0
		計	0	0	1	2	8	24	23	57	70	70	38	30	58	34	3	418	100.0
構成率		男	0.0	0.0	0.4	0.4	2.3	6.8	5.7	14.4	13.6	17.4	9.8	6.8	14.0	8.3	0.0	100.0	
		女	0.0	0.0	0.0	0.7	1.3	4.0	5.3	12.6	22.5	15.9	7.9	7.9	13.9	7.9	0.0	100.0	
		計	0.0	0.0	0.2	0.5	1.9	5.7	5.5	13.6	16.7	16.7	9.1	7.2	13.9	8.1	0.7	100.0	

(2)第二当事者　　(2025年01月～2025年02月)

状態・性別		年齢	0～6	7～9	10～12	13～15	16～19	20～24	25～29	30～39	40～49	50～59	60～64	65～69	70～79	80以上	不明その他	計	構成率
乗用車		男					1	6	8	31	12	22	6	6	7			99	39.0
		女						4	6	11	22	22	3	1	6	2		77	48.7
		計	0	0	0	0	1	10	14	42	34	44	9	7	13	2	0	176	42.7
貨物車		男							2	4	10	5	2	5	2			30	11.8
		女						1			2							3	1.9
		計	0	0	0	0	0	1	2	4	12	5	2	5	2	0	0	33	8.0
二輪車	自動二輪車	男						2	1	4	3	9	2					21	8.3
		女						1	1			2						4	2.5
		計	0	0	0	0	0	3	2	4	3	11	2	0	0	0	0	25	6.1
	一般原付自転車	男					3	5	2	4	4	3	1	3	5	1		31	12.2
		女						2	3	1	1	2	1	1	1			12	7.6
		計	0	0	0	0	3	7	5	5	5	5	2	4	6	1	0	43	10.4
特殊車		男														1		1	0.4
		女																0	0.0
		計	0	0	0	0	0	0	0	0	0	0	0	0	0	1	0	1	0.2
列車		男																0	0.0
		女																0	0.0
		計	0	0	0	0	0	0	0	0	0	0	0	0	0	0	0	0	0.0
特定小型原付自転車		男																0	0.0
		女																0	0.0
		計	0	0	0	0	0	0	0	0	0	0	0	0	0	0	0	0	0.0
軽車両	自転車	男			1	3		4		4	4				2	3		21	8.3
		女		1			4	5	2	3		5	3	1	1			25	15.8
		計	0	1	1	3	4	9	2	7	4	5	3	1	3	3	0	46	11.2
	駆動補助機付自転車	男													2			2	0.8
		女					2			1	2	1			1	1		8	5.1
		計	0	0	0	0	2	0	0	1	2	1	0	0	3	1	0	10	2.4
	その他	男																0	0.0
		女																0	0.0
		計	0	0	0	0	0	0	0	0	0	0	0	0	0	0	0	0	0.0
歩行者等		男		1	1			1	3	5	2	10	7	7	5	7		49	19.3
		女	1		1	1		2	2	2	2	6	1	2	4	5		29	18.4
		計	1	1	2	1	0	3	5	7	4	16	8	9	9	12	0	78	18.9
計		男		1	2	3	4	18	16	52	35	49	18	21	23	12		254	100.0
		女	1	1	1	1	6	15	14	18	29	38	8	5	13	8		158	100.0
		計	1	2	3	4	10	33	30	70	64	87	26	26	36	20	0	412	100.0
その他不明		男																0	0.0
		女																0	0.0
		計	0	0	0	0	0	0	0	0	0	0	0	0	0	0	0	0	0.0
合計		男	0	1	2	3	4	18	16	52	35	49	18	21	23	12	0	254	100.0
		女	1	1	1	1	6	15	14	18	29	38	8	5	13	8	0	158	100.0
		計	1	2	3	4	10	33	30	70	64	87	26	26	36	20	0	412	100.0
構成率		男	0.0	0.4	0.8	1.2	1.6	7.1	6.3	20.5	13.8	19.3	7.1	8.3	9.1	4.7	0.0	100.0	
		女	0.6	0.6	0.6	0.6	3.8	9.5	8.9	11.4	18.4	24.1	5.1	3.2	8.2	5.1	0.0	100.0	
		計	0.2	0.5	0.7	1.0	2.4	8.0	7.3	17.0	15.5	21.1	6.3	6.3	8.7	4.9	0.0	100.0	

16 用途別発生状況

NO. 1
（2025年01月～2025年02月）

第二当事者 ＼ 第一当事者			事業用																				
			路線バス			貸切バス			タクシー・ハイヤー						特定			貨物			計		
									法人			個人											
			件数	死者	傷者	件数	死者	傷者	件数	死者	傷者	件数	死者	傷者	件数	死者	傷者	件数	死者	傷者	件数	死者	傷者
事業用	路線バス																				0	0	0
事業用	貸切バス																				0	0	0
事業用	タクシーハイヤー	法人																			0	0	0
事業用	タクシーハイヤー	個人																			0	0	0
事業用	特定																				0	0	0
事業用	貨物																				0	0	0
事業用	計		0	0	0	0	0	0	0	0	0	0	0	0	0	0	0	0	0	0	0	0	0
自家用・原付（一般・二種）	レンタカー																	1		1	1	0	1
自家用・原付（一般・二種）	スクールバス																				0	0	0
自家用・原付（一般・二種）	代行運転	代行運転車																			0	0	0
自家用・原付（一般・二種）	代行運転	随伴用車																			0	0	0
自家用・原付（一般・二種）	その他	乗用							1		2							5		8	6	0	10
自家用・原付（一般・二種）	その他	貨物	1		3													3		3	4	0	6
自家用・原付（一般・二種）	計		1	0	3	0	0	0	1	0	2	0	0	0	0	0	0	9	0	12	11	0	17
自転車・特定小型原付自転車	自転車便等																				0	0	0
自転車・特定小型原付自転車	レンタル																				0	0	0
自転車・特定小型原付自転車	その他																	2		2	2	0	2
自転車・特定小型原付自転車	計		0	0	0	0	0	0	0	0	0	0	0	0	0	0	0	2	0	2	2	0	2
対象外当事者																		3		3	3	0	3
合計			1	0	3	0	0	0	1	0	2	0	0	0	0	0	0	14	0	17	16	0	22

第一当事者 ＼ 第二当事者			自家用・原付（一般・二種）																				
			レンタカー			スクールバス			代行運転						その他						計		
									代行運転車			随伴用車			乗用			貨物					
			件数	死者	傷者	件数	死者	傷者	件数	死者	傷者	件数	死者	傷者	件数	死者	傷者	件数	死者	傷者	件数	死者	傷者
事業用	路線バス																				0	0	0
事業用	貸切バス																				0	0	0
事業用	タクシーハイヤー	法人													2		2				2	0	2
事業用	タクシーハイヤー	個人																			0	0	0
事業用	特定																				0	0	0
事業用	貨物														2	1	1	1		1	3	1	2
事業用	計		0	0	0	0	0	0	0	0	0	0	0	0	4	1	3	1	0	1	5	1	4
自家用・原付（一般・二種）	レンタカー														2		2				2	0	2
自家用・原付（一般・二種）	スクールバス																				0	0	0
自家用・原付（一般・二種）	代行運転	代行運転車																			0	0	0
自家用・原付（一般・二種）	代行運転	随伴用車																			0	0	0
自家用・原付（一般・二種）	その他	乗用	3		7										196		253	27		37	226	0	297
自家用・原付（一般・二種）	その他	貨物	1		1										24		29	1		1	26	0	31
自家用・原付（一般・二種）	計		4	0	8	0	0	0	0	0	0	0	0	0	222	0	284	28	0	38	254	0	330
自転車・特定小型原付自転車	自転車便等																				0	0	0
自転車・特定小型原付自転車	レンタル																				0	0	0
自転車・特定小型原付自転車	その他														50		52	2		2	52	0	54
自転車・特定小型原付自転車	計		0	0	0	0	0	0	0	0	0	0	0	0	50	0	52	2	0	2	52	0	54
対象外当事者															72	4	70	6	1	6	78	5	76
合計			4	0	8	0	0	0	0	0	0	0	0	0	348	5	409	37	1	47	389	6	464

NO. 3
（2025年01月～2025年02月）

第二当事者 ＼ 第一当事者			自転車・特定小型原付自転車												対象外当事者			合　計		
			貨物			レンタル			その他			計								
			件数	死者	傷者	件数	死者	傷者	件数	死者	傷者	件数	死者	傷者	件数	死者	傷者	件数	死者	傷者
事業用	路線バス											0	0	0				0	0	0
事業用	貸切バス											0	0	0				0	0	0
事業用	タクシーハイヤー	法人										0	0	0				2	0	2
事業用	タクシーハイヤー	個人										0	0	0				0	0	0
事業用	特　定											0	0	0				0	0	0
事業用	貨　物											0	0	0				3	1	2
事業用	計		0	0	0	0	0	0	0	0	0	0	0	0	0	0	0	5	1	4
自家用・原付（一般・二種）	レンタカー											0	0	0				3	0	3
自家用・原付（一般・二種）	スクールバス											0	0	0				0	0	0
自家用・原付（一般・二種）	代行運転	代行運転車										0	0	0				0	0	0
自家用・原付（一般・二種）	代行運転	随伴用車										0	0	0				0	0	0
自家用・原付（一般・二種）	その他	乗用							4		4	4	0	4	3		3	239	0	314
自家用・原付（一般・二種）	その他	貨物										0	0	0				30	0	37
自家用・原付（一般・二種）	計		0	0	0	0	0	0	4	0	4	4	0	4	3	0	3	272	0	354
自転車・特定小型原付自転車	自転車便等											0	0	0				0	0	0
自転車・特定小型原付自転車	レンタル											0	0	0				0	0	0
自転車・特定小型原付自転車	その他								1		1	1	0	1	1		1	56	0	58
自転車・特定小型原付自転車	計		0	0	0	0	0	0	1	0	1	1	0	1	1	0	1	56	0	58
対象外当事者									4		4	4	0	4				85	5	83
合　計			0	0	0	0	0	0	9	0	9	9	0	9	4	0	4	418	6	499

車両形状別・用途別発生状況

NO. 1

(1)第一当事者

(2025年01月～2025年02月)

車両形状＼用途		事業用																				
		路線バス			貸切バス			タクシー・ハイヤー						特定			貨物			計		
								法人			個人											
		件数	死者	傷者	件数	死者	傷者	件数	死者	傷者	件数	死者	傷者	件数	死者	傷者	件数	死者	傷者	件数	死者	傷者
乗用車	バス	1		3																1	0	3
	マイクロバス																			0	0	0
	ミニバン等																			0	0	0
	セダン等							1		2										1	0	2
	トライク																			0	0	0
	小計	1	0	3	0	0	0	1	0	2	0	0	0	0	0	0	0	0	0	2	0	5
貨物車	冷凍保冷車																1		1	1	0	1
	ダンプカー																2		2	2	0	2
	1 BOX 等																1		1	1	0	1
	ライトバン																2		2	2	0	2
	トレーラー																			0	0	0
	トラック等																8		11	8	0	11
	立ち乗り型電動車																			0	0	0
	小計	0	0	0	0	0	0	0	0	0	0	0	0	0	0	0	14	0	17	14	0	17
対象外当事者																				0	0	0
合計		1	0	3	0	0	0	1	0	2	0	0	0	0	0	0	14	0	17	16	0	22

NO. 2

(2025年01月～2025年02月)

車両形状＼用途		自家用・原付(一般・二種)																				
		レンタカー			スクールバス			代行運転						その他						計		
								代行運転車			随伴用車			乗用			貨物					
		件数	死者	傷者	件数	死者	傷者	件数	死者	傷者	件数	死者	傷者	件数	死者	傷者	件数	死者	傷者	件数	死者	傷者
乗用車	バス																			0	0	0
	マイクロバス																			0	0	0
	ミニバン等													23	2	23				23	2	23
	セダン等	4		8										306	2	364				310	2	372
	トライク																			0	0	0
	小計	4	0	8	0	0	0	0	0	0	0	0	0	329	4	387	0	0	0	333	4	395
貨物車	冷凍保冷車																			0	0	0
	ダンプカー																			0	0	0
	1 BOX 等																6		8	6	0	8
	ライトバン																15		21	15	0	21
	トレーラー																1		1	1	0	1
	トラック等																15	1	17	15	1	17
	立ち乗り型電動車																			0	0	0
	小計	0	0	0	0	0	0	0	0	0	0	0	0	0	0	0	37	1	47	37	1	47
対象外当事者														19	1	22				19	1	22
合計		4	0	8	0	0	0	0	0	0	0	0	0	348	5	409	37	1	47	389	6	464

NO. 3
（2025年01月～2025年02月）

車両形状 ＼ 用途		自転車・特定小型原付自転車												対象外当事者			合計		
		貨物			レンタル			その他			計								
		件数	死者	傷者	件数	死者	傷者	件数	死者	傷者	件数	死者	傷者	件数	死者	傷者	件数	死者	傷者
乗用車	バス																1		3
	マイクロバス																		
	ミニバン等																23	2	23
	セダン等																311	2	374
	トライク																		
	小計	0	0	0	0	0	0	0	0	0	0	0	0	0	0	0	335	4	400
貨物車	冷凍保冷車																1		1
	ダンプカー																2		2
	1 BOX 等																7		9
	ライトバン																17		23
	トレーラー																1		1
	トラック等																23	1	28
	立ち乗り型電動車																		
	小計	0	0	0	0	0	0	0	0	0	0	0	0	0	0	0	51	1	64
対象外当事者								9		9	9		9	4		4	32	1	35
合計		0	0	0	0	0	0	9	0	9	9	0	9	4	0	4	418	6	499

NO. 4

(2)第二当事者

(2025年01月～2025年02月)

用途 / 車両形状		事業用																				
		路線バス			貸切バス			タクシー・ハイヤー						特定			貨物			計		
								法人			個人											
		件数	死者	傷者	件数	死者	傷者	件数	死者	傷者	件数	死者	傷者	件数	死者	傷者	件数	死者	傷者	件数	死者	傷者
乗用車	バス																			0	0	0
	マイクロバス																			0	0	0
	ミニバン等																			0	0	0
	セダン等							2		2										2	0	2
	トライク																			0	0	0
	小計	0	0	0	0	0	0	2	0	2	0	0	0	0	0	0	0	0	0	2	0	2
貨物車	冷凍保冷車																			0	0	0
	ダンプカー																			0	0	0
	1 BOX 等																			0	0	0
	ライトバン																			0	0	0
	トレーラー																1		1	1	0	1
	トラック等																2	1	1	2	1	1
	立ち乗り型電動車																			0	0	0
	小計	0	0	0	0	0	0	0	0	0	0	0	0	0	0	0	3	1	2	3	1	2
対象外当事者																				0	0	0
合計		0	0	0	0	0	0	2	0	2	0	0	0	0	0	0	3	1	2	5	1	4

NO. 5

(2025年01月～2025年02月)

用途 / 車両形状		自家用・原付(一般・二種)																				
		レンタカー			スクールバス			代行運転						その他						計		
								代行運転車			随伴用車			乗用			貨物					
		件数	死者	傷者	件数	死者	傷者	件数	死者	傷者	件数	死者	傷者	件数	死者	傷者	件数	死者	傷者	件数	死者	傷者
乗用車	バス																			0	0	0
	マイクロバス																			0	0	0
	ミニバン等	1		1										14		26				15	0	27
	セダン等	2		2										157		214				159	0	216
	トライク																			0	0	0
	小計	3	0	3	0	0	0	0	0	0	0	0	0	171	0	240	0	0	0	174	0	243
貨物車	冷凍保冷車																			0	0	0
	ダンプカー																			0	0	0
	1 BOX 等																8		9	8	0	9
	ライトバン																7		10	7	0	10
	トレーラー																			0	0	0
	トラック等																15		18	15	0	18
	立ち乗り型電動車																			0	0	0
	小計	0	0	0	0	0	0	0	0	0	0	0	0	0	0	0	30	0	37	30	0	37
対象外当事者														68		74				68	0	74
合計		3	0	3	0	0	0	0	0	0	0	0	0	239	0	314	30	0	37	272	0	354

NO. 6
（2025年01月～2025年02月）

車両形状 ＼ 用途		自転車・特定小型原付自転車												対象外当事者			合計		
		貨物			レンタル			その他			計								
		件数	死者	傷者	件数	死者	傷者	件数	死者	傷者	件数	死者	傷者	件数	死者	傷者	件数	死者	傷者
乗用車	バス																		
	マイクロバス																		
	ミニバン等																15		27
	セダン等																161		218
	トライク																		
	小計	0	0	0	0	0	0	0	0	0	0	0	0	0	0	0	176	0	245
貨物車	冷凍保冷車																		
	ダンプカー																		
	1 BOX 等																8		9
	ライトバン																7		10
	トレーラー																1		1
	トラック等																17	1	19
	立ち乗り型電動車																		
	小計	0	0	0	0	0	0	0	0	0	0	0	0	0	0	0	33	1	39
対象外当事者								56		58	56		58	85	5	83	209	5	215
合計		0	0	0	0	0	0	56	0	58	56	0	58	85	5	83	418	6	499

17 職業別・当事者種別発生状況

（1）第一当事者

（2025年01月～2025年02月）

職業別 ＼ 当事者種別		乗用車	貨物車	特殊車	自二車	一般原付	列車	特定小型	自転車	軽車両	歩行者等	物件等相手なし	当事者不明	計
幼児	未就園児													0
	就園児													0
小学生	1年生													0
	2年生													0
	3年生													0
	4年生													0
	5年生										1			1
	6年生													0
中学生	1年生													0
	2年生								1					1
	3年生								1					1
高校生	1年生								1					1
	2年生													0
	3年生								1					1
大学生		8				2			1					11
その他の学生		1												1
職業運転手	バス	1												1
	タクシー・ハイヤー	1												1
	トラック	2	5											7
	バイク				1									1
	自転車													0
	その他	2												2
公務(他に分類されるものを除く)		6	1											7
農業・林業			1											1
漁業														0
鉱業、採石業、砂利採取業														0
建設業		24	12											36
製造業		32	2			2			1					37
卸・小売業		28	1			4								33
金融・保険業		3												3
不動産業・物資賃貸業		2	1											3
運輸業・郵便業		2	10		1									13
情報通信業		1												1
電気・ガス・熱供給・水道業		1	2											3
学術研究・専門・技術サービス業		7	1						1					9
宿泊業・飲食サービス業		12	1		1									14
生活関連サービス業、娯楽業		13	2		1									16
教育・学習支援業		17												17
医療・福祉		59	2		1									62
複合サービス事業		2												2
サービス業(他に分類されないもの)		25	3		1									29
分類不能の産業			1											1
主婦・主夫		8												8
無職		78	6		1	4			2					91
外国人	外交官													0
	短期滞在者													0
	その他													0
調査不能														0
当事者不明													3	3
合計		335	51	0	7	12	0	0	9	0	1	0	3	418

（2）第二当事者

（2025年01月～2025年02月）

職業別 ＼ 当事者種別		乗用車	貨物車	特殊車	自二車	一般原付	列車	特定小型	自転車	軽車両	歩行者等	物件等相手なし	当事者不明	計
幼児	未就園児													0
	就園児										1			1
小学生	1年生								1		1			2
	2年生													0
	3年生													0
	4年生													0
	5年生										1			1
	6年生													0
中学生	1年生								2		2			4
	2年生								1					1
	3年生													0
高校生	1年生								3					3
	2年生													0
	3年生					1			2					3
大学生		2			2	2			5		2			13
その他の学生					1	2			2					5
職業運転手	バス													0
	タクシー・ハイヤー	4									1			5
	トラック		3			1								4
	バイク				1									1
	自転車													0
	その他													0
公務(他に分類されるものを除く)		8	2		4				1		2			17
農業・林業			4											4
漁業														0
鉱業、採石業、砂利採取業														0
建設業		17	6		1	5					3			32
製造業		15	1		3	2			3		4			28
卸・小売業		17	3		3	2			3		5			33
金融・保険業		5							1					6
不動産業・物資賃貸業		1							1					2
運輸業・郵便業		7	1		2	2					3			15
情報通信業		1	1								2			4
電気・ガス・熱供給・水道業		1												1
学術研究・専門・技術サービス業		4			1				1					6
宿泊業・飲食サービス業		9	1			2			1					13
生活関連サービス業、娯楽業		10	4		1	2			4		6			27
教育・学習支援業		8									1			9
医療・福祉		14	1		1	8			3		5			32
複合サービス事業		1									1			2
サービス業(他に分類されないもの)		20	5	1	3	2			6		7			44
分類不能の産業						1								1
主婦・主夫		10							3		1			14
無職		22	1		2	10			13		29			77
外国人	外交官													0
	短期滞在者										1			1
	その他													0
調査不能						1								1
当事者不明												6		6
合計		176	33	1	25	43	0	0	56	0	78	6	0	418

18　当事者別行動類型別発生状況

NO. 1
（2025年01月～2025年02月）

第一当事者 ＼ 区分 ＼ 第二当事者		発進			直進									追越（抜）			進路変更						左折			右折					
					加速			等速			減速						右に			左に						専用車線利用			その他		
		件数	死者	傷者	件数	死者	傷者	件数	死者	傷者	件数	死者	傷者	件数	死者	傷者	件数	死者	傷者	件数	死者	傷者	件数	死者	傷者	件数	死者	傷者	件数	死者	傷者
発進		3		4				2		2	1		1										1		1						
直進	加速				1		1	1		1													1		1	1		1	1		1
直進	等速	13		14	5		7	38	1	42	8		8	4		4	3		3	2		2	11		12	6		8	21		22
直進	減速							3		8	2		2	1		4	1		1	1		1	2		2				2		2
追越（抜）		1		1																											
進路変更	右に																														
進路変更	左に																														
左折								1		1													1		1				1		1
右折	専用車線利用							2		2																					
右折	その他							1		2				1		1							4		5						
転回																															
後退																															
横断		3		4	1		1	4		4													4		4	2		2	3		3
蛇行																															
逆走																															
急停止																															
停止		41		52	7		8	58		85	15		21	1		3	1		1				2		2	1		2	4		4
駐車（運転者在）																															
その他																															
対象外当事者		5	1	4	2	1	3	24	3	22	7		7										5		5	5		5	24		24
合計		66	1	79	16	1	20	134	4	169	33	0	39	7	0	12	5	0	5	3	0	3	31	0	33	15	0	18	56	0	57

NO. 2
（2025年01月～2025年02月）

第二当事者 ＼ 第一当事者 区分		転回			後退			横断			蛇行			逆走			急停止			停止			駐車（運転者在）			その他			対象外当事者			合　計		
		件数	死者	傷者	件数	死者	傷者	件数	死者	傷者	件数	死者	傷者	件数	死者	傷者	件数	死者	傷者	件数	死者	傷者	件数	死者	傷者	件数	死者	傷者	件数	死者	傷者	件数	死者	傷者
発　進					1		1	1		1																						9	0	10
直進	加速							1		1																						6	0	6
直進	等速	3		7	3		4	11		14	1		1				1		1	1		1							3		3	134	1	153
直進	減速				1		1																									13	0	21
追越（抜）																																1	0	1
進路変更	右に																															0	0	0
進路変更	左に																															0	0	0
左　折																																3	0	3
右折	専用車線利用																															2	0	2
右折	その他																															6	0	8
転　回																																0	0	0
後　退																																0	0	0
横　断																																17	0	18
蛇　行																																0	0	0
逆　走																																0	0	0
急停止																																0	0	0
停　止					9		12	1		1																			1		1	141	0	192
駐車（運転者在）					2		3																									2	0	3
その他																																0	0	0
対象外当事者					10		10	2		2																						84	5	82
合　計		3	0	7	26	0	31	16	0	19	1	0	1	0	0	0	1	0	1	1	0	1	0	0	0	0	0	0	4	0	4	418	6	499

19 当事者別・通行目的別発生状況

（2025年01月～2025年02月）

第一当事者 ＼ 第二当事者		業務		通勤		通学(園)等			私用												調査不能	対象外当事者	合計
		職業運転	業務目的	出勤	退社	登校	学業中	下校	観光・娯楽	ドライブ	散歩（自転車含む）	飲食	買物	訪問	送迎	通院	帰省	遊戯	疾病徘徊	その他			
業務	職業運転	1			1				1					1									4
	業務目的		12	1								1	7	2	1						1		25
通勤	出勤	1	3	25								2	5	2	4	1				1		1	45
	退社	1	2	1	14			1		2		2	8	3						1			35
通学(園)等	登校			3									2	1	1							1	8
	学業中																						0
	下校		1		1								3										5
私用	観光・娯楽									1			1	2									4
	ドライブ			1					1	6			1	1									10
	散歩（自転車含む）			2	1					1			3										7
	飲食	2	1		1							2	3	3	2							1	15
	買物	3	5	10	3			1	1	1		2	129	10	4	2				2			173
	訪問	2	2	3	3							1	9	37	3	1							61
	送迎	1	1		1								1	2	1								7
	通院												2										2
	帰省																						0
	遊戯											1											1
	疾病徘徊									1			1										2
	その他		1										1	1				1		4			8
調査不能																							0
対象外当事者		1								1		1		1						1	1		6
合計		12	28	46	25	0	0	2	3	13	0	12	176	66	16	4	0	1	0	9	2	3	418

20 シートベルト・ヘルメット・プロテクター着用状況

（2025年01月～2025年02月）

区分 / 車種			死者の着用状況							傷者の着用状況						
			着用			非着用			不明	着用			非着用			不明
			2点式	3点式	着用計	適用除外者	その他	非着用計		2点式	3点式	着用計	適用除外者	その他	非着用計	
シートベルト	乗用車	大型車														
		中型車														
		準中型車														
		普通車							1		135	135		3	3	1
		軽自動車		1	1						99	99		2	2	
		ミニカー														
		小計	0	1	1	0	0	0	1	0	234	234	0	5	5	1
	貨物車	大型車									2	2				
		中型車														
		準中型車									9	9				
		普通車									10	10				
		軽自動車					1	1			18	18		2	2	
		小計	0	0	0	0	1	1	0	0	39	39	0	2	2	0
合計			0	1	1	0	1	1	1	0	273	273	0	7	7	1

区分 / 車種				死者の着用状況						傷者の着用状況					
				着用				非着用	不明	着用				非着用	不明
				離脱	離脱なし	離脱不明	着用計			離脱	離脱なし	離脱不明	着用計		
ヘルメット	二輪車	小型二輪車	751cc以上		1		1				3		3		
			401cc～750cc												
			251cc～400cc								2		2		
		軽二輪車									7		7		
		原付二種									16		16		
		一般原付自転車								3	45	1	49		
	特定小型	非特例													
		特例													
	軽車両	自転車									6	1	7	42	
		駆動補助機付自転車									1		1	9	
合計				0	1	0	1	0	0	3	80	2	85	51	0

区分 / 車種				死者の着用状況			傷者の着用状況		
				着用	非着用	不明	着用	非着用	不明
プロテクター	二輪車	小型二輪車	751cc以上	1			2	1	
			401cc～750cc						
			251cc～400cc				1	1	
		軽二輪車						7	
		原付二種					1	15	
		一般原付自転車					2	47	
合計				1	0	0	6	71	0

21 年齢別・性別・運転経験年数別発生状況

(1)第一当事者

(2025年01月～2025年02月)

運転経験 / 性別 / 年齢	1年未満			2年未満			3年未満			4年未満			5年未満			10年未満			10年以上			免許外無免許			調査不能			合計		
	男	女	計	男	女	計	男	女	計	男	女	計	男	女	計	男	女	計	男	女	計	男	女	計	男	女	計	男	女	計
15歳以下																												0	0	0
16～19歳	4	1	5	1		1																						5	1	6
20～24歳	2		2	3	3	6	3	2	5	5		5	1	1	2	3		3										17	6	23
25～29歳		1	1				2		2							13	7	20										15	8	23
30～39歳							1	1	2		1	1				5		5	31	17	48							37	19	56
40～49歳														1	1		1	1	35	32	67							35	34	69
50～59歳																			46	22	68							46	22	68
60～64歳																			26	12	38							26	12	38
65～69歳																			18	12	30							18	12	30
70歳以上																			59	33	92							59	33	92
合　計	6	2	8	4	3	7	6	3	9	5	1	6	1	2	3	21	8	29	215	128	343	0	0	0	0	0	0	258	147	405

(2)第二当事者

(2025年01月～2025年02月)

運転経験 / 性別 / 年齢	1年未満			2年未満			3年未満			4年未満			5年未満			10年未満			10年以上			免許外無免許			調査不能			合計		
	男	女	計	男	女	計	男	女	計	男	女	計	男	女	計	男	女	計	男	女	計	男	女	計	男	女	計	男	女	計
15歳以下																												0	0	0
16～19歳	2		2	2		2																						4	0	4
20～24歳	2		2	2	3	5	5	2	7	1	1	2	1	1	2	2	1	3										13	8	21
25～29歳		1	1								1	1	2		2	8	5	13	3	3	6							13	10	23
30～39歳	2		2				1		1				1		1	3	1	4	36	11	47							43	12	55
40～49歳																	1	1	29	24	53							29	25	54
50～59歳				1		1													38	26	64							39	26	65
60～64歳																			11	4	15							11	4	15
65～69歳																			14	2	16							14	2	16
70歳以上																			15	9	24	1		1				16	9	25
合　計	6	1	7	5	3	8	6	2	8	1	2	3	4	1	5	13	8	21	146	79	225	1	0	1	0	0	0	182	96	278

22 当事者の居住地別・事故発生地別発生状況

NO. 1

(1)第一当事者

(2025年01月～2025年02月)

発生地＼居住地	奈良市	大和高田市	大和郡山市	天理市	橿原市	桜井市	五條市	御所市	生駒市	香芝市	葛城市	宇陀市	山添村	平群町	三郷町	斑鳩町	安堵町	川西町	三宅町	田原本町	曽爾村	御杖村	高取町	明日香村
合　計	77	19	28	20	46	16	9	5	21	21	7	14	0	3	10	8	1	2	3	6	0	0	1	1
奈良市	65		3	2	4	2			6	1					1	1								
大和高田市		15				1	1			4	2													
大和郡山市	2		14						3	1							1							
天理市	4		3	12	1	1						1								1				
橿原市	1	3		3	32	3		3		1	2	2			1								1	1
桜井市			1	1	1	8						4								1				
五條市							5																	
御所市			1				1	2																
生駒市	3								12															
香芝市										10														
葛城市					2		1				2								1					
宇陀市										1		6												
山添村																								
平群町			1											2	1	2								
三郷町															4	1								
斑鳩町	1		2											1	1	2								
安堵町			1													1								
川西町																		1						
三宅町												1												
田原本町				2	1		1											1	1	2				
曽爾村																								
御杖村																								
高取町					1																			
明日香村					2																			
上牧町																								
王寺町					1										1	1								
広陵町		1	2		1	1				3									1					
河合町	1										1				1					2				
吉野町																								
大淀町																								
下市町																								
黒滝村																								
天川村																								
野迫川村																								
十津川村																								
下北山村																								
上北山村																								
川上村																								
東吉野村																								

(1)第一当事者

(2025年01月～2025年02月)

発生地＼居住地	上牧町	王寺町	広陵町	河合町	吉野町	大淀町	下市町	黒滝村	天川村	野迫川村	十津川村	下北山村	上北山村	川上村	東吉野村	県内計	三重県	京都府	大阪府	和歌山県	その他県外	県外計	不明	合計
合　計	8	7	9	3	3	10	0	0	0	0	0	0	0	0	0	358	4	10	34	3	6	57	3	418
奈良市		1	2													88	1	9	6	1	1	18		106
大和高田市			1													24			3			3		27
大和郡山市						1										22			1			1		23
天理市						1										24	1					1		25
橿原市		1	2		1	2										59	1		5	1		7		66
桜井市	1					1										18						0		18
五條市																5			1	1	1	3		8
御所市					1	1										6			2			2	1	9
生駒市		1	1													17			4		1	5		22
香芝市					1											11			2			2	1	14
葛城市																6			3			3		9
宇陀市																7						0		7
山添村																					1	1		1
平群町																6			1			1		7
三郷町																5			1			1		6
斑鳩町		1		1												9			1			1		10
安堵町																2					1	1		3
川西町																1						0		1
三宅町																1						0		1
田原本町																8					1	1		9
曽爾村																						0		0
御杖村																						0		0
高取町																1						0		1
明日香村						2										4	1					1		5
上牧町	3	1		1												5						0	1	6
王寺町	2	2														7		1	1			2		9
広陵町	1		3	1												14			1			1		15
河合町	1															6			1			1		7
吉野町																						0		0
大淀町						2										2						0		2
下市町																						0		0
黒滝村																						0		0
天川村																						0		0
野迫川村																						0		0
十津川村																			1			1		1
下北山村																						0		0
上北山村																						0		0
川上村																						0		0
東吉野村																						0		0

（2）第二当事者

（2025年01月～2025年02月）

発生地＼居住地	奈良市	大和高田市	大和郡山市	天理市	橿原市	桜井市	五條市	御所市	生駒市	香芝市	葛城市	宇陀市	山添村	平群町	三郷町	斑鳩町	安堵町	川西町	三宅町	田原本町	曽爾村	御杖村	高取町	明日香村
合　計	73	33	19	25	41	20	8	5	20	26	15	8	0	6	6	9	1	0	0	8	0	0	2	1
奈良市	64	2	2	4	2				7			1												
大和高田市		16		1	2	2				1	1													
大和郡山市	5		12		1					1						1								
天理市		1	1	13	3	2			1	1														
橿原市		10		1	31	5	2	1		3	2									1			1	1
桜井市			1	1	1	9					1	2								1				
五條市							6	1																
御所市								3			3													
生駒市	2								10		1			1										
香芝市	1									10	1													
葛城市		2								1	5													
宇陀市											1	5												
山添村																								
平群町									1	1				2		1								
三郷町		1													4									
斑鳩町														2		6								
安堵町																	1							
川西町			1																					
三宅町				1																				
田原本町	1			2											1					5				
曽爾村																								
御杖村																								
高取町																								
明日香村					1	1																	1	
上牧町			1			1				2														
王寺町										2						1								
広陵町		1		1						3				1	1					1				
河合町			1	1					1															
吉野町																								
大淀町										1														
下市町																								
黒滝村																								
天川村																								
野迫川村																								
十津川村																								
下北山村																								
上北山村																								
川上村																								
東吉野村																								

（2）第二当事者

（2025年01月～2025年02月）

発生地＼居住地	上牧町	王寺町	広陵町	河合町	吉野町	大淀町	下市町	黒滝村	天川村	野迫川村	十津川村	下北山村	上北山村	川上村	東吉野村	県内計	三重県	京都府	大阪府	和歌山県	その他県外	県外計	不明	合計
合　計	4	8	9	7	1	3	0	0	0	0	1	0	0	0	0	356	2	10	29	3	9	53	0	409
奈良市																82		8	10		4	22		104
大和高田市			1													24			3			3		27
大和郡山市				1												21		1	1			2		23
天理市																22	1	1	1			3		25
橿原市		1	1		1											59			3	1	1	5		64
桜井市																16	1					1		17
五條市																7						0		7
御所市																6				2		2		8
生駒市	1															15			4		3	7		22
香芝市	1			1												14						0		14
葛城市																8			1			1		9
宇陀市		1														7						0		7
山添村																					1	1		1
平群町																5			2			2		7
三郷町		1														6						0		6
斑鳩町		1														9			1			1		10
安堵町						1										2			1			1		3
川西町																1						0		1
三宅町																1						0		1
田原本町																9						0		9
曽爾村																						0		0
御杖村																						0		0
高取町																			1			1		1
明日香村						1										3						0		3
上牧町	1			1												6						0		6
王寺町		4		2												9						0		9
広陵町			6													14			1			1		15
河合町	1		1	2												7						0		7
吉野町																						0		0
大淀町						1										2						0		2
下市町																						0		0
黒滝村																						0		0
天川村																						0		0
野迫川村																						0		0
十津川村											1					1						0		1
下北山村																						0		0
上北山村																						0		0
川上村																						0		0
東吉野村																						0		0

当事者の居住地別・当事者種別発生状況

（2025年01月～2025年02月）

当事者 種別 居住地	第一当事者									第二当事者								
	乗用車	貨物車	自二車	一般原付	特殊車	特定小型	自転車	歩行者等	計	乗用車	貨物車	自二車	一般原付	特殊車	特定小型	自転車	歩行者等	計
奈良市	60	7	3	3			4		77	25	1	4	6			19	18	73
大和高田市	16	1		1			1		19	17	1		6			4	5	33
大和郡山市	24	2		2					28	7	1		5			3	3	19
天理市	17	1		1			1		20	13		1	2			4	5	25
橿原市	39	5		1			1		46	17	2	3	6			4	9	41
桜井市	12	1	1	1				1	16	10	3		3			2	2	20
五條市	8	1							9	5			1	1			1	8
御所市	5								5	2		1				1	1	5
生駒市	19	1	1						21	7	2	3	1			1	6	20
香芝市	16	3		2					21	9	3	2	2			4	6	26
葛城市	6						1		7	7	5	1				2		15
宇陀市	11	2					1		14	3							5	8
山添村									0									0
平群町	3								3		1	2	2				1	6
三郷町	9		1						10	1			3				2	6
斑鳩町	6	2							8	3	2					1	3	9
安堵町	1								1				1					1
川西町	2								2									0
三宅町	2	1							3									0
田原本町	6								6	4	1					3		8
曽爾村									0									0
御杖村									0									0
高取町	1								1	2								2
明日香村	1								1	1								1
上牧町	7	1							8	4								4
王寺町	6			1					7	2						2	4	8
広陵町	7	2							9	4		1	1			2	1	9
河合町	3								3	1	1	2	1			1	1	7

当事者 種別 居住地	第一当事者									第二当事者								
	乗用車	貨物車	自二車	一般原付	特殊車	特定小型	自転車	歩行者等	計	乗用車	貨物車	自二車	一般原付	特殊車	特定小型	自転車	歩行者等	計
吉野町	3								3	1								1
大淀町	7	3							10	2			1					3
下市町									0									0
黒滝村									0									0
天川村									0									0
野迫川村									0									0
十津川村									0		1							1
下北山村									0									0
上北山村									0									0
川上村									0									0
東吉野村									0									0
小計	297	33	6	12	0	0	9	1	358	147	24	20	41	1	0	53	73	359
滋賀									0									0
京都	5	5							10	6	2						2	10
大阪	24	9	1						34	14	4	5	2			3	1	29
兵庫	2	1							3	3								3
和歌山	2	1							3	1	2							3
三重	4								4	2								2
その他	1	2							3	3	1						2	6
小計	38	18	1	0	0	0	0	0	57	29	9	5	2	0	0	3	5	53
合計	335	51	7	12	0	0	9	1	415	176	33	25	43	1	0	56	78	412

23 年齢別・性別の死傷者数

（2025年01月～2025年02月）

区分 / 性別 / 年齢	死者				傷者				（うち重傷者）				死傷者合計			
	男	女	計	構成率	男	女	計	構成率	男	女	計	構成率	男	女	計	構成率
0～3		1	1	16.7	1	2	3	0.6			0	0.0	1	3	4	0.8
4～6			0	0.0	1	1	2	0.4			0	0.0	1	1	2	0.4
7～9			0	0.0	3	3	6	1.2			0	0.0	3	3	6	1.2
10～12			0	0.0	5	1	6	1.2			0	0.0	5	1	6	1.2
13～15			0	0.0	5	1	6	1.2			0	0.0	5	1	6	1.2
16～19			0	0.0	6	10	16	3.2	2	1	3	5.5	6	10	16	3.2
20～24	1		1	16.7	21	15	36	7.2	2	1	3	5.5	22	15	37	7.3
25～29			0	0.0	20	20	40	8.0	1	1	2	3.6	20	20	40	7.9
30～39			0	0.0	54	26	80	16.0	3	2	5	9.1	54	26	80	15.8
40～49			0	0.0	39	31	70	14.0	2	1	3	5.5	39	31	70	13.9
50～59	1		1	16.7	58	44	102	20.4	4	5	9	16.4	59	44	103	20.4
60～64			0	0.0	21	8	29	5.8	6	1	7	12.7	21	8	29	5.7
65～69			0	0.0	20	10	30	6.0	3	1	4	7.3	20	10	30	5.9
70～79	1		1	16.7	31	20	51	10.2	4	4	8	14.5	32	20	52	10.3
80～89	2		2	33.3	11	9	20	4.0	6	5	11	20.0	13	9	22	4.4
90～			0	0.0		2	2	0.4			0	0.0	0	2	2	0.4
合 計	5	1	6	100.0	296	203	499	100.0	33	22	55	100.0	301	204	505	100.0

24 死傷者の状態別・性別・年齢別発生状況

NO. 1

（1） 死者

（2025年01月～2025年02月）

状態別・性別		年齢	0～6	7～9	10～12	13～15	16～19	20～24	25～29	30～39	40～49	50～59	60～64	65～69	70～79	80～89	90以上	合 計	構成率
乗用車	運転者	男														1		1	20.0
		女																0	0.0
		計	0	0	0	0	0	0	0	0	0	0	0	0	0	1	0	1	16.7
	同乗者	男						1										1	20.0
		女																0	0.0
		計	0	0	0	0	0	1	0	0	0	0	0	0	0	0	0	1	16.7
貨物車	運転者	男													1			1	20.0
		女																0	0.0
		計	0	0	0	0	0	0	0	0	0	0	0	0	1	0	0	1	16.7
	同乗者	男																0	0.0
		女																0	0.0
		計	0	0	0	0	0	0	0	0	0	0	0	0	0	0	0	0	0.0
二輪車	運転者	男										1						1	20.0
		女																0	0.0
		計	0	0	0	0	0	0	0	0	0	1	0	0	0	0	0	1	16.7
	同乗者	男																0	0.0
		女																0	0.0
		計	0	0	0	0	0	0	0	0	0	0	0	0	0	0	0	0	0.0
一般原付自転車	運転者	男																0	0.0
		女																0	0.0
		計	0	0	0	0	0	0	0	0	0	0	0	0	0	0	0	0	0.0
	同乗者	男																0	0.0
		女																0	0.0
		計	0	0	0	0	0	0	0	0	0	0	0	0	0	0	0	0	0.0
特定小型原付自転車	運転者	男																0	0.0
		女																0	0.0
		計	0	0	0	0	0	0	0	0	0	0	0	0	0	0	0	0	0.0
	同乗者	男																0	0.0
		女																0	0.0
		計	0	0	0	0	0	0	0	0	0	0	0	0	0	0	0	0	0.0
特殊車	運転者	男																0	0.0
		女																0	0.0
		計	0	0	0	0	0	0	0	0	0	0	0	0	0	0	0	0	0.0
	同乗者	男																0	0.0
		女																0	0.0
		計	0	0	0	0	0	0	0	0	0	0	0	0	0	0	0	0	0.0
自転車		男																0	0.0
		女																0	0.0
		計	0	0	0	0	0	0	0	0	0	0	0	0	0	0	0	0	0.0
駆動補助機付自転車		男																0	0.0
		女																0	0.0
		計	0	0	0	0	0	0	0	0	0	0	0	0	0	0	0	0	0.0
その他		男																0	0.0
		女																0	0.0
		計	0	0	0	0	0	0	0	0	0	0	0	0	0	0	0	0	0.0
歩行者等		男														1		1	20.0
		女	1															1	100.0
		計	1	0	0	0	0	0	0	0	0	0	0	0	0	1	0	2	33.3
その他の人		男																0	0.0
		女																0	0.0
		計	0	0	0	0	0	0	0	0	0	0	0	0	0	0	0	0	0.0
合 計		男	0	0	0	0	0	1	0	0	0	1	0	0	1	2	0	5	100.0
		女	1	0	0	0	0	0	0	0	0	0	0	0	0	0	0	1	100.0
		計	1	0	0	0	0	1	0	0	0	1	0	0	1	2	0	6	100.0
構成率		男	0.0	0.0	0.0	0.0	0.0	20.0	0.0	0.0	0.0	20.0	0.0	0.0	20.0	40.0	0.0	100.0	
		女	100.0	0.0	0.0	0.0	0.0	0.0	0.0	0.0	0.0	0.0	0.0	0.0	0.0	0.0	0.0	100.0	
		計	16.7	0.0	0.0	0.0	0.0	16.7	0.0	0.0	0.0	16.7	0.0	0.0	16.7	33.3	0.0	100.0	

（2）負傷者

（2025年01月～2025年02月）

状態別・性別		年齢	0～6	7～9	10～12	13～15	16～19	20～24	25～29	30～39	40～49	50～59	60～64	65～69	70～79	80～89	90以上	合 計	構成率
乗用車	運転者	男					1	6	8	29	15	24	5	6	12			106	35.8
		女						3	8	13	21	24	2	4	8	2		85	41.9
		計	0	0	0	0	1	9	16	42	36	48	7	10	20	2	0	191	38.3
	同乗者	男	2	2	2	1		2		4	1	2	2		2			20	6.8
		女	3	2			4	1	4	6	3	2	1	2	3		1	32	15.8
		計	5	4	2	1	4	3	4	10	4	4	3	2	5	0	1	52	10.4
貨物車	運転者	男							3	2	9	7	3	4	2			30	10.1
		女						1			2							3	1.5
		計	0	0	0	0	0	1	3	2	11	7	3	4	2	0	0	33	6.6
	同乗者	男						3	2			3						8	2.7
		女																0	0.0
		計	0	0	0	0	0	3	2	0	0	3	0	0	0	0	0	8	1.6
二輪車	運転者	男					1	2	2	4	3	9	3					24	8.1
		女						1	1			2						4	2.0
		計	0	0	0	0	1	3	3	4	3	11	3	0	0	0	0	28	5.6
	同乗者	男																0	0.0
		女																0	0.0
		計	0	0	0	0	0	0	0	0	0	0	0	0	0	0	0	0	0.0
一般原付自転車	運転者	男					3	3	2	6	4	3	1	3	6	1		32	10.8
		女						2	3	1	1	3	1	1	3	2		17	8.4
		計	0	0	0	0	3	5	5	7	5	6	2	4	9	3	0	49	9.8
	同乗者	男																0	0.0
		女																0	0.0
		計	0	0	0	0	0	0	0	0	0	0	0	0	0	0	0	0	0.0
特定小型原付自転車	運転者	男																0	0.0
		女																0	0.0
		計	0	0	0	0	0	0	0	0	0	0	0	0	0	0	0	0	0.0
	同乗者	男																0	0.0
		女																0	0.0
		計	0	0	0	0	0	0	0	0	0	0	0	0	0	0	0	0	0.0
特殊車	運転者	男														1		1	0.3
		女																0	0.0
		計	0	0	0	0	0	0	0	0	0	0	0	0	0	1	0	1	0.2
	同乗者	男																0	0.0
		女																0	0.0
		計	0	0	0	0	0	0	0	0	0	0	0	0	0	0	0	0	0.0
自転車		男			1	4	1	4		4	4				2	3		23	7.8
		女		1			4	5	2	3		6	3	1	1			26	12.8
		計	0	1	1	4	5	9	2	7	4	6	3	1	3	3	0	49	9.8
駆動補助機付自転車		男													2			2	0.7
		女					2			1	2	1			1	1		8	3.9
		計	0	0	0	0	2	0	0	1	2	1	0	0	3	1	0	10	2.0
その他		男																0	0.0
		女																0	0.0
		計	0	0	0	0	0	0	0	0	0	0	0	0	0	0	0	0	0.0
歩行者等		男		1	2			1	3	5	3	10	7	7	5	6		50	16.9
		女			1	1		2	2	2	2	6	1	2	4	4	1	28	13.8
		計	0	1	3	1	0	3	5	7	5	16	8	9	9	10	1	78	15.6
その他の人		男																0	0.0
		女																0	0.0
		計	0	0	0	0	0	0	0	0	0	0	0	0	0	0	0	0	0.0
合 計		男	2	3	5	5	6	21	20	54	39	58	21	20	31	11	0	296	100.0
		女	3	3	1	1	10	15	20	26	31	44	8	10	20	9	2	203	100.0
		計	5	6	6	6	16	36	40	80	70	102	29	30	51	20	2	499	100.0
構成率		男	0.7	1.0	1.7	1.7	2.0	7.1	6.8	18.2	13.2	19.6	7.1	6.8	10.5	3.7	0.0	100.0	
		女	1.5	1.5	0.5	0.5	4.9	7.4	9.9	12.8	15.3	21.7	3.9	4.9	9.9	4.4	1.0	100.0	
		計	1.0	1.2	1.2	1.2	3.2	7.2	8.0	16.0	14.0	20.4	5.8	6.0	10.2	4.0	0.4	100.0	

25 死傷者の状態別・居住地別発生状況

(1) 死 者

(2025年01月～2025年02月)

状態別 / 居住地	乗用車		貨物車		特殊車		二輪車 自動二輪		二輪車 一般原付自転車		特定小型原付自転車		列車		軽車両			歩行者等	その他不明	合 計
	運転者	同乗者	運転者	同乗者	運転者	同乗者	運転者	同乗者	運転者	同乗者	運転者	同乗者	運転者	同乗者	自転車	駆動	その他			
奈 良 市		1																		1
大和高田市																				0
大和郡山市																		1		1
天 理 市																				0
橿 原 市																				0
桜 井 市																				0
五 條 市																				0
御 所 市																		1		1
生 駒 市																				0
香 芝 市																				0
葛 城 市																				0
宇 陀 市			1																	1
市 部 計	0	1	1	0	0	0	0	0	0	0	0	0	0	0	0	0	0	2	0	4
山 添 村																				0
平 群 町																				0
三 郷 町																				0
斑 鳩 町																				0
安 堵 町																				0
川 西 町																				0
三 宅 町																				0
田原本町																				0
曽 爾 村																				0
御 杖 村																				0
高 取 町																				0
明日香村																				0
上 牧 町																				0
王 寺 町																				0
広 陵 町																				0
河 合 町																				0
吉 野 町																				0
大 淀 町																				0
下 市 町																				0
黒 滝 村																				0
天 川 村																				0
野迫川村																				0
十津川村																				0
下北山村																				0
上北山村																				0
川 上 村																				0
東吉野村																				0
郡 部 計	0	0	0	0	0	0	0	0	0	0	0	0	0	0	0	0	0	0	0	0
県 内 計	0	1	1	0	0	0	0	0	0	0	0	0	0	0	0	0	0	2	0	4
県 外 計	1	0	0	0	0	0	1	0	0	0	0	0	0	0	0	0	0	0	0	2
合 計	1	1	1	0	0	0	1	0	0	0	0	0	0	0	0	0	0	2	0	6

（2）負傷者

（2025年01月～2025年02月）

状態別 / 居住地	乗用車		貨物車		特殊車		二輪車 自動二輪		二輪車 一般原付自転車		特定小型原付自転車		列車		軽車両			歩行者等	その他不明	合計
	運転者	同乗者	運転者	同乗者	運転者	同乗者	運転者	同乗者	運転者	同乗者	運転者	同乗者	運転者	同乗者	自転車	駆動	その他			
奈良市	23	3	2				5		6						15	4		18		76
大和高田市	15	1	1						7						3	2		5		34
大和郡山市	9	2	1						7						3			2		24
天理市	16	6					1		2						4			5		34
橿原市	17	3	1				3		7						5			9		45
桜井市	10	4	2				1		3						2			3		25
五條市	8		2		1				1									1		13
御所市	3			1			1								1					6
生駒市	9	2	2				3		1						1			6		24
香芝市	9	2	2	1			2		4						3	1		6		30
葛城市	9	1	5	1			1								3					20
宇陀市	3	2																5		10
市部計	131	26	18	3	1	0	17	0	38	0	0	0	0	0	40	7	0	60	0	341
山添村																				0
平群町			1				2		2									1		6
三郷町	1			1			1		3									2		8
斑鳩町	3		1												1			3		8
安堵町									1											1
川西町																				0
三宅町																				0
田原本町	3	1	1												2	1				8
曽爾村																				0
御杖村	1																			1
高取町	3																			3
明日香村	1																			1
上牧町	4																			4
王寺町	2	2													2			4		10
広陵町	4	1					1		1							2		1		10
河合町	1		1				2		1						1			1		7
吉野町	1																			1
大淀町	4	3	1						1											9
下市町																				0
黒滝村																				0
天川村																				0
野迫川村																				0
十津川村			1																	1
下北山村																				0
上北山村																				0
川上村																				0
東吉野村																				0
郡部計	28	7	6	1	0	0	6	0	9	0	0	0	0	0	6	3	0	12	0	78
県内計	159	33	24	4	1	0	23	0	47	0	0	0	0	0	46	10	0	72	0	419
県外計	32	19	9	4	0	0	5	0	2	0	0	0	0	0	3	0	0	6	0	80
合計	191	52	33	8	1	0	28	0	49	0	0	0	0	0	49	10	0	78	0	499

死傷者の状態別・負傷主部位発生状況

（2025年01月～2025年02月）

負傷部位 ＼ 状態別		乗用車		貨物車		特殊車		二輪車		一般原付自転車		特定小型原付		自転車		駆動自転車		計		軽車両	歩行者等	その他の人	合 計
		運 転	同 乗	運転	同乗	運転	同乗	運転	同乗	運転	同乗	運転	同乗	運転	同乗	運転	同乗	運転	同乗				
全損	死 者																	0	0				0
	傷 者																	0	0				0
頭部	死 者		1															0	1		2		3
	傷 者	7	1	1	1					4				5		2		19	2		18		39
顔部	死 者																	0	0				0
	傷 者	1				1				3				1				6	0		1		7
頸部	死 者																	0	0				0
	傷 者	138	40	27	2			5		4				10		1		185	42		7		234
胸部	死 者																	0	0				0
	傷 者	13	2					1		4				1				19	2		3		24
腹部	死 者	1		1				1										3	0				3
	傷 者	1								1				1				3	0				3
背部	死 者																	0	0				0
	傷 者	3		1														4	0		2		6
腰部	死 者																	0	0				0
	傷 者	16	8	2	4			4		2				4				28	12		9		49
腕部	死 者																	0	0				0
	傷 者	9	1		1			7		11				6		4		37	2		20		59
脚部	死 者																	0	0				0
	傷 者	3		2				11		20				21		3		60	0		18		78
窒息溺死等	死 者																	0	0				0
	傷 者																	0	0				0
合計	死 者	1	1	1	0	0	0	1	0	0	0	0	0	0	0	0	0	3	1	0	2	0	6
	傷 者	191	52	33	8	1	0	28	0	49	0	0	0	49	0	10	0	361	60	0	78	0	499

26 市町村別発生状況

（2025年01月～2025年02月）

区分 / 発生場所	発生件数				死者				傷者				（うち重傷者）			
	本年	前年	増減	増減率	本年	前年	増減	増減率	本年	前年	増減	増減率	本年	前年	増減	増減率
奈良市	106	69	37	53.6	2	2	0	0.0	118	82	36	43.9	13	14	−1	−7.1
大和高田市	27	13	14	107.7			0		28	14	14	100.0	5	3	2	66.7
大和郡山市	23	35	−12	−34.3	1		1		26	41	−15	−36.6	5	3	2	66.7
天理市	25	37	−12	−32.4			0		33	47	−14	−29.8	2	7	−5	−71.4
橿原市	66	79	−13	−16.5			0		80	105	−25	−23.8	5	10	−5	−50.0
桜井市	18	17	1	5.9	1		1		27	17	10	58.8	1	3	−2	−66.7
五條市	8	6	2	33.3	1		1		11	6	5	83.3	1	2	−1	−50.0
御所市	9	2	7	350.0	1		1		15	2	13	650.0			0	
生駒市	22	13	9	69.2			0		27	13	14	107.7	4	5	−1	−20.0
香芝市	14	18	−4	−22.2			0		15	22	−7	−31.8	1	3	−2	−66.7
葛城市	9	13	−4	−30.8			0		13	14	−1	−7.1	1	3	−2	−66.7
宇陀市	7	5	2	40.0			0		7	8	−1	−12.5	1	1	0	0.0
市部計	334	307	27	8.8	6	2	4	200.0	400	371	29	7.8	39	54	−15	−27.8
山添村	1	1	0	0.0			0		1	2	−1	−50.0			0	
平群町	7	6	1	16.7			0		7	6	1	16.7	2	2	0	0.0
三郷町	6	2	4	200.0			0		6	3	3	100.0	2		2	
斑鳩町	10	4	6	150.0			0		11	4	7	175.0	2		2	
安堵町	3	1	2	200.0			0		3	1	2	200.0	1		1	
川西町	1		1				0		1		1		1		1	
三宅町	1	3	−2	−66.7			0		1	4	−3	−75.0			0	
田原本町	9	20	−11	−55.0		1	−1	−100.0	10	25	−15	−60.0	1	3	−2	−66.7
曽爾村			0				0				0				0	
御杖村			0				0				0				0	
高取町	1	2	−1	−50.0			0		1	2	−1	−50.0			0	
明日香村	5	3	2	66.7			0		10	3	7	233.3		1	−1	−100.0
上牧町	6	3	3	100.0			0		6	4	2	50.0	1		1	
王寺町	9	3	6	200.0			0		10	3	7	233.3	2		2	
広陵町	15	10	5	50.0			0		19	12	7	58.3	2	3	−1	−33.3
河合町	7	3	4	133.3			0		10	3	7	233.3	2		2	
吉野町		1	−1	−100.0			0			1	−1	−100.0			0	
大淀町	2	5	−3	−60.0			0		2	6	−4	−66.7			0	
下市町			0				0				0				0	
黒滝村			0				0				0				0	
天川村			0				0				0				0	
野迫川村			0				0				0				0	
十津川村	1		1				0		1		1				0	
下北山村			0				0				0				0	
上北山村			0				0				0				0	
川上村			0				0				0				0	
東吉野村			0				0				0				0	
郡部計	84	67	17	25.4	0	1	−1	−100.0	99	79	20	25.3	16	9	7	77.8
合計	418	374	44	11.8	6	3	3	100.0	499	450	49	10.9	55	63	−8	−12.7

27 警察署別・市町村別発生状況

（2025年01月～2025年02月）

区分 / 発生場所	件数				死者				傷者				（うち重傷者）			
	本年	前年	増減	増減率	本年	前年	増減	増減率	本年	前年	増減	増減率	本年	前年	増減	増減率
高速合計	8	6	2	33.3	0	0	0		17	12	5	41.7	1	0	1	
奈良市	3	1	2	200.0			0		7	1	6	600.0	1		1	
大和高田市			0				0				0				0	
大和郡山市		1	−1	−100.0			0			2	−2	−100.0			0	
天理市		1	−1	−100.0			0			1	−1	−100.0			0	
生駒市			0				0				0				0	
橿原市		1	−1	−100.0			0			5	−5	−100.0			0	
五條市			0				0				0				0	
御所市	2		2				0		7		7				0	
香芝市			0				0				0				0	
葛城市			0				0				0				0	
山添村	1		1				0		1		1				0	
安堵町	1		1				0		1		1				0	
上牧町			0				0				0				0	
河合町			0				0				0				0	
川西町			0				0				0				0	
三宅町			0				0				0				0	
田原本町	1	2	−1	−50.0			0		1	3	−2	−66.7			0	
奈良合計	76	41	35	85.4	1	2	−1	−50.0	83	53	30	56.6	9	11	−2	−18.2
奈良市	76	41	35	85.4	1	2	−1	−50.0	83	53	30	56.6	9	11	−2	−18.2
奈良西合計	25	25	0	0.0	0	0	0		27	26	1	3.8	3	3	0	0.0
奈良市	25	25	0	0.0			0		27	26	1	3.8	3	3	0	0.0
生駒市			0				0				0				0	
生駒合計	22	13	9	69.2	0	0	0		27	13	14	107.7	4	5	−1	−20.0
生駒市	22	13	9	69.2			0		27	13	14	107.7	4	5	−1	−20.0

区分 / 発生場所	件数				死者				傷者				（うち重傷者）			
	本年	前年	増減	増減率	本年	前年	増減	増減率	本年	前年	増減	増減率	本年	前年	増減	増減率
郡山合計	23	34	−11	−32.4	1	0	1		26	39	−13	−33.3	5	3	2	66.7
大和郡山市	23	34	−11	−32.4	1		1		26	39	−13	−33.3	5	3	2	66.7
西和合計	47	22	25	113.6	0	0	0		52	24	28	116.7	12	2	10	500.0
平群町	7	6	1	16.7			0		7	6	1	16.7	2	2	0	0.0
三郷町	6	2	4	200.0			0		6	3	3	100.0	2		2	
斑鳩町	10	4	6	150.0			0		11	4	7	175.0	2		2	
安堵町	2	1	1	100.0			0		2	1	1	100.0	1		1	
上牧町	6	3	3	100.0			0		6	4	2	50.0	1		1	
王寺町	9	3	6	200.0			0		10	3	7	233.3	2		2	
河合町	7	3	4	133.3			0		10	3	7	233.3	2		2	
天理合計	37	60	−23	−38.3	1	1	0	0.0	45	76	−31	−40.8	4	10	−6	−60.0
奈良市	2	2	0	0.0	1		1		1	2	−1	−50.0			0	
天理市	25	36	−11	−30.6			0		33	46	−13	−28.3	2	7	−5	−71.4
山添村		1	−1	−100.0			0			2	−2	−100.0			0	
川西町	1		1				0		1		1		1		1	
三宅町	1	3	−2	−66.7			0		1	4	−3	−75.0			0	
田原本町	8	18	−10	−55.6		1	−1	−100.0	9	22	−13	−59.1	1	3	−2	−66.7
桜井合計	25	22	3	13.6	1	0	1		34	25	9	36.0	2	4	−2	−50.0
桜井市	18	17	1	5.9	1		1		27	17	10	58.8	1	3	−2	−66.7
宇陀市	7	5	2	40.0			0		7	8	−1	−12.5	1	1	0	0.0
曽爾村			0				0				0				0	
御杖村			0				0				0				0	
東吉野村			0				0				0				0	

区分 / 発生場所	件数				死者				傷者				（うち重傷者）			
	本年	前年	増減	増減率	本年	前年	増減	増減率	本年	前年	増減	増減率	本年	前年	増減	増減率
橿原合計	72	83	−11	−13.3	0	0	0		91	105	−14	−13.3	5	11	−6	−54.5
橿原市	66	78	−12	−15.4			0		80	100	−20	−20.0	5	10	−5	−50.0
高取町	1	2	−1	−50.0			0		1	2	−1	−50.0			0	
明日香村	5	3	2	66.7			0		10	3	7	233.3		1	−1	−100.0
大和高田市			0				0				0				0	
御所市			0				0				0				0	
高田合計	43	28	15	53.6	1	0	1		49	30	19	63.3	6	6	0	0.0
大和高田市	27	13	14	107.7			0		28	14	14	100.0	5	3	2	66.7
葛城市	9	13	−4	−30.8			0		13	14	−1	−7.1	1	3	−2	−66.7
御所市	7	2	5	250.0	1		1		8	2	6	300.0			0	
橿原市			0				0				0				0	
香芝合計	29	28	1	3.6	0	0	0		34	34	0	0.0	3	6	−3	−50.0
香芝市	14	18	−4	−22.2			0		15	22	−7	−31.8	1	3	−2	−66.7
広陵町	15	10	5	50.0			0		19	12	7	58.3	2	3	−1	−33.3
五條合計	9	6	3	50.0	1	0	1		12	6	6	100.0	1	2	−1	−50.0
五條市	8	6	2	33.3	1		1		11	6	5	83.3	1	2	−1	−50.0
野迫川村			0				0				0				0	
十津川村	1		1				0		1		1				0	

区分 / 発生場所	件数				死者				傷者				（うち重傷者）			
	本年	前年	増減	増減率	本年	前年	増減	増減率	本年	前年	増減	増減率	本年	前年	増減	増減率
吉野合計	2	6	−4	−66.7	0	0	0		2	7	−5	−71.4	0	0	0	
吉野町		1	−1	−100.0			0			1	−1	−100.0			0	
下北山村			0				0				0				0	
上北山村			0				0				0				0	
川上村			0				0				0				0	
大淀町	2	5	−3	−60.0			0		2	6	−4	−66.7			0	
下市町			0				0				0				0	
黒滝村			0				0				0				0	
天川村			0				0				0				0	

28 警察署別発生状況 （月末）

（2025年01月～2025年02月）

区分 / 所属	発生件数				死者				傷者				（うち重傷者）			
	本年	前年	増減	増減率	本年	前年	増減	増減率	本年	前年	増減	増減率	本年	前年	増減	増減率
高速隊	8	6	2	33.3			0		17	12	5	41.7	1		1	
奈良	76	41	35	85.4	1	2	−1	−50.0	83	53	30	56.6	9	11	−2	−18.2
奈良西	25	25	0	0.0			0		27	26	1	3.8	3	3	0	0.0
生駒	22	13	9	69.2			0		27	13	14	107.7	4	5	−1	−20.0
郡山	23	34	−11	−32.4	1		1		26	39	−13	−33.3	5	3	2	66.7
西和	47	22	25	113.6			0		52	24	28	116.7	12	2	10	500.0
天理	37	60	−23	−38.3	1	1	0	0.0	45	76	−31	−40.8	4	10	−6	−60.0
桜井	25	22	3	13.6	1		1		34	25	9	36.0	2	4	−2	−50.0
橿原	72	83	−11	−13.3			0		91	105	−14	−13.3	5	11	−6	−54.5
高田	43	28	15	53.6	1		1		49	30	19	63.3	6	6	0	0.0
香芝	29	28	1	3.6			0		34	34	0	0.0	3	6	−3	−50.0
五條	9	6	3	50.0	1		1		12	6	6	100.0	1	2	−1	−50.0
吉野	2	6	−4	−66.7			0		2	7	−5	−71.4			0	
合計	418	374	44	11.8	6	3	3	100.0	499	450	49	10.9	55	63	−8	−12.7

警察署別発生状況 （月中）

（2025年02月）

区分 / 所属	発生件数				死者				傷者				（うち重傷者）			
	本年	前年	増減	増減率	本年	前年	増減	増減率	本年	前年	増減	増減率	本年	前年	増減	増減率
高速隊	6	3	3	100.0			0		7	4	3	75.0	1		1	
奈良	35	15	20	133.3	1	1	0	0.0	38	20	18	90.0	5	6	−1	−16.7
奈良西	11	13	−2	−15.4			0		12	14	−2	−14.3	1	3	−2	−66.7
生駒	9	8	1	12.5			0		10	8	2	25.0	2	4	−2	−50.0
郡山	12	15	−3	−20.0			0		13	18	−5	−27.8	2	1	1	100.0
西和	24	10	14	140.0			0		27	11	16	145.5	5	1	4	400.0
天理	22	39	−17	−43.6	1	1	0	0.0	28	50	−22	−44.0	2	8	−6	−75.0
桜井	10	12	−2	−16.7			0		14	14	0	0.0		3	−3	−100.0
橿原	34	40	−6	−15.0			0		45	45	0	0.0	3	7	−4	−57.1
高田	21	17	4	23.5			0		26	17	9	52.9	4	4	0	0.0
香芝	15	18	−3	−16.7			0		19	21	−2	−9.5	2	5	−3	−60.0
五條	5	3	2	66.7			0		7	3	4	133.3		1	−1	−100.0
吉野	2	4	−2	−50.0			0		2	5	−3	−60.0			0	
合計	206	197	9	4.6	2	2	0	0.0	248	230	18	7.8	27	43	−16	−37.2

29 警察署別・昼夜別発生状況

（2025年01月～2025年02月）

区分 / 所属	発生件数				死者				傷者				（うち重傷者）			
	昼	夜	計	構成率	昼	夜	計	構成率	昼	夜	計	構成率	昼	夜	計	構成率
高速隊	6	2	8	1.9			0	0.0	12	5	17	3.4	1		1	1.8
奈　良	45	31	76	18.2		1	1	16.7	51	32	83	16.6	4	5	9	16.4
奈良西	14	11	25	6.0			0	0.0	15	12	27	5.4	1	2	3	5.5
生　駒	15	7	22	5.3			0	0.0	20	7	27	5.4	1	3	4	7.3
郡　山	10	13	23	5.5		1	1	16.7	13	13	26	5.2	3	2	5	9.1
西　和	31	16	47	11.2			0	0.0	31	21	52	10.4	8	4	12	21.8
天　理	24	13	37	8.9	1		1	16.7	26	19	45	9.0	2	2	4	7.3
桜　井	14	11	25	6.0		1	1	16.7	20	14	34	6.8	1	1	2	3.6
橿　原	50	22	72	17.2			0	0.0	62	29	91	18.2	5		5	9.1
高　田	22	21	43	10.3	1		1	16.7	26	23	49	9.8	1	5	6	10.9
香　芝	21	8	29	6.9			0	0.0	26	8	34	6.8	1	2	3	5.5
五　條	6	3	9	2.2	1		1	16.7	7	5	12	2.4	1		1	1.8
吉　野	2		2	0.5			0	0.0	2		2	0.4			0	0.0
合　計	260	158	418	100.0	3	3	6	100.0	311	188	499	100.0	29	26	55	100.0

（2025年01月～2025年02月）

路線＼所属		高速隊			奈良			奈良西			生駒			郡山			西和			天理		
		件数	死者	傷者	件数	死者	傷者	件数	死者	傷者	件数	死者	傷者	件数	死者	傷者数	件数	死者	傷者	件数	死者	傷者
高速道路西名阪		1		1																		
国道25号（名阪）		4		8																		
第二阪奈道路																						
南阪奈道路																						
京奈和		3		8																		
一般国道	24号				6		7							3		3				8		10
	25号													1		2	9		10	4		5
	163号										3		3									
	165号																					
	166号																					
	168号										10		14				10		11			
	169号				1		1													3		6
	308号				4		5															
	309号																					
	310号																					
	311号																					
	368号																					
	369号				4		6													2	1	1
	370号																					
	371号																					
	425号																					
	計	0	0	0	15	0	19	0	0	0	13	0	17	4	0	5	19	0	21	17	1	22
主要県道	奈良生駒大阪線				6	1	6	2		2												
	大和高田斑鳩線																2		2			
	奈良大和郡山斑鳩線													7	1	8						

（2025年01月～2025年02月）

路線＼所属		高速隊			奈良			奈良西			生駒			郡山			西和			天理		
		件数	死者	傷者	件数	死者	傷者	件数	死者	傷者	件数	死者	傷者	件数	死者	傷者数	件数	死者	傷者	件数	死者	傷者
主要県道	桜井田原本王寺線																2		3			
	奈良精華線				5		5															
	御所香芝線																					
	枚方大和郡山線							6		7												
	天理王寺線																4		4			
	その他主要県道				2		2													4		6
	小　計	0	0	0	13	1	13	8	0	9	0	0	0	7	1	8	8	0	9	4	0	6
一般県道	谷田奈良線																					
	大和郡山広陵線													1		1	1		1			
	大和高田御所																					
	河合大和高田線																1		3			
	大和郡山上三橋線													1		1						
	木津・横田線				8		8							1		1						
	その他				1		1	1		1	2		2	2		2	8		8	3		3
	小　計	0	0	0	9	0	9	1	0	1	2	0	2	5	0	5	10	0	12	3	0	3
県道計		0	0	0	22	1	22	9	0	10	2	0	2	12	1	13	18	0	21	7	0	9
市町村道					34		35	15		16	6		6	6		7	10		10	11		12
道路運送法道																						
農(免)道																						
林道																						
その他								1		1												
その他(広場等)					5		7				1		2	1		1				2		2
合　計		8	0	17	76	1	83	25	0	27	22	0	27	23	1	26	47	0	52	37	1	45

（2025年01月～2025年02月）

路線＼所属		桜井			橿原			高田			香芝			五條			吉野			合計		
		件数	死者	傷者	件数	死者	傷者	件数	死者	傷者	件数	死者	傷者	件数	死者	傷者	件数	死者	傷者数	件数	死者	傷者
高速道路西名阪																				1	0	1
国道25号（名阪）																				4	0	8
第二阪奈道路																				0	0	0
南阪奈道路																				0	0	0
京奈和																				3	0	8
一般国道	24号				10		11	3		5				3		5				33	0	41
	25号																			14	0	17
	163号																			3	0	3
	165号	6	1	9	6		8	5		5	2		2							19	1	24
	166号	2		3	2		2	6		6										10	0	11
	168号							1		1	3		3	2	1	2				26	1	31
	169号	2		2	9		15													15	0	24
	308号																			4	0	5
	309号							1		1										1	0	1
	310号													2		2				2	0	2
	311号																			0	0	0
	368号																			0	0	0
	369号	2		2																8	1	9
	370号																			0	0	0
	371号																			0	0	0
	425号																			0	0	0
	計	12	1	16	27	0	36	16	0	18	5	0	5	7	1	9	0	0	0	135	3	168
主要県道	奈良生駒大阪線																			8	1	8
	大和高田斑鳩線							2		2										4	0	4
	奈良大和郡山斑鳩線																			7	1	8

（2025年01月～2025年02月）

路線 ＼ 所属		桜井			橿原			高田			香芝			五條			吉野			合計		
		件数	死者	傷者	件数	死者	傷者	件数	死者	傷者	件数	死者	傷者	件数	死者	傷者	件数	死者	傷者数	件数	死者	傷者
主要県道	桜井田原本王寺線	2		6							2		3							6	0	12
	奈良精華線																			5	0	5
	御所香芝線							4		6										4	0	6
	枚方大和郡山線																			6	0	7
	天理王寺線																			4	0	4
	その他主要県道	2		3	2		3	2		2										12	0	16
	小　計	4	0	9	2	0	3	8	0	10	2	0	3	0	0	0	0	0	0	56	2	70
一般県道	谷田奈良線																			0	0	0
	大和郡山広陵線																			2	0	2
	大和高田御所																			0	0	0
	河合大和高田線							1		1	2		2							4	0	6
	大和郡山上三橋線																			1	0	1
	木津・横田線																			9	0	9
	その他	1		1	14		18				4		7	1		2				37	0	45
	小　計	1	0	1	14	0	18	1	0	1	6	0	9	1	0	2	0	0	0	53	0	63
県道計		5	0	10	16	0	21	9	0	11	8	0	12	1	0	2	0	0	0	109	2	133
市町村道		5		5	23		26	18	1	20	14		14	1		1				143	1	152
道路運送法道																				0	0	0
農(免)道																				0	0	0
林道																				0	0	0
その他																				1	0	1
その他(広場等)		3		3	6		8				2		3				2		2	22	0	28
合　計		25	1	34	72	0	91	43	1	49	29	0	34	9	1	12	2	0	2	418	6	499

31警察署別・道路形状別発生状況

NO. 1

（2025年01月～2025年02月）

道路形状 ＼ 所属		高速			奈良			奈良西			生駒			郡山			西和			天理		
		件数	死者	傷者	件数	死者	傷者	件数	死者	傷者	件数	死者	傷者	件数	死者	傷者	件数	死者	傷者	件数	死者	傷者
交差点	交差点				25		25	8		9	9		9	8		9	27		29	12		12
	交差点付近				13		13	10		10	5		5	7		9	7		9	9	1	11
	計	0	0	0	38	0	38	18	0	19	14	0	14	15	0	18	34	0	38	21	1	23
単路	トンネル	1		1																		
	橋				1		1							1		2						
	カーブ屈折				5		7	1		1							3		3			
	その他	7		16	27	1	30	5		6	7		11	6	1	5	10		11	14		20
	計	8	0	17	33	1	38	6	0	7	7	0	11	7	1	7	13	0	14	14	0	20
踏切	一般																					
	その他																					
	計	0	0	0	0	0	0	0	0	0	0	0	0	0	0	0	0	0	0	0	0	0
一般交通の場所					5		7	1		1	1		2	1		1				2		2
合計		8	0	17	76	1	83	25	0	27	22	0	27	23	1	26	47	0	52	37	1	45

（2025年01月～2025年02月）

道路形状	所属	桜井			橿原			高田			香芝			五條			吉野			合計		
		件数	死者	傷者	件数	死者	傷者	件数	死者	傷者	件数	死者	傷者	件数	死者	傷者	件数	死者	傷者	件数	死者	傷者
交差点	交差点	9	1	9	35		41	24	1	26	12		12	3		4				172	2	185
	交差点付近	2		2	16		21	8		10	7		10	1		1				85	1	101
	計	11	1	11	51	0	62	32	1	36	19	0	22	4	0	5	0	0	0	257	3	286
単路	トンネル																			1	0	1
	橋				2		2							1		1				5	0	6
	カーブ屈折				1		1	1		1				2	1	2				13	1	15
	その他	11		20	12		18	10		12	8		9	2		4				119	2	162
	計	11	0	20	15	0	21	11	0	13	8	0	9	5	1	7	0	0	0	138	3	184
踏切	一般																			0	0	0
	その他																			0	0	0
	計	0	0	0	0	0	0	0	0	0	0	0	0	0	0	0	0	0	0	0	0	0
一般交通の場所		3		3	6		8				2		3				2		2	23	0	29
合計		25	1	34	72	0	91	43	1	49	29	0	34	9	1	12	2	0	2	418	6	499

32 警察署別・事故類型別発生状況

（2025年01月～2025年02月）

事故類型			高速隊			奈良			奈良西			生駒			郡山			西和			天理		
			件数	死者	傷者	件数	死者	傷者	件数	死者	傷者	件数	死者	傷者	件数	死者	傷者	件数	死者	傷者	件数	死者	傷者
人対車		対面通行中				3		3													1		1
		背面通行中				4		4										1		1	1		1
	横断中	横断歩道				3		3	2		2	4		4				6		6			
		横断歩道付近				1		1										1		1			
		歩道橋付近																1		1			
		その他				1		1	1		1	1		1	1		1	1		1	1		1
		路上遊戯中																					
		路上作業中																					
		路上停止中				2		2															
		その他				5		5	1		1	1		1	1	1		1		1	3		3
		計	0	0	0	19	0	19	4	0	4	6	0	6	2	1	1	11	0	11	6	0	6
車両相互		正面衝突	1		1	1		1										3		3	2	1	1
	追突	進行中	1		6	1		1	1		1												
		その他	4		7	19		20	12		13	9		9	8		11	7		9	10		16
		出会い頭				14		15	4		5				5		5	15		18	10		10
		追越追抜時							1		1				1		1	1		1	1		4
		すれ違い時				2		2															
		左折時				6		6				1		1	3		4	2		2	2		2
	右折時	右折直進				2		2	1		1	1		1	2		2	5		5	1		1
		その他				2		2	1		1							1		1	3		3
		その他	1		1	9		14	1		1	5		10	2		2	2		2	2		2
		計	7	0	15	56	0	63	21	0	23	16	0	21	21	0	25	36	0	41	31	1	39
車両単独	工作物衝突	電柱																					
		標識																					
		分離帯・安全島	1		2																		
		防護柵等																					
		家屋・塀																					
		橋梁・橋脚																					
		その他				1	1	1															
		駐車車両（運転者不在）																					
	路外逸脱	転落																					
		その他																					
		転倒																					
		その他																					
		計	1	0	2	1	1	1	0	0	0	0	0	0	0	0	0	0	0	0	0	0	0
列車																							
合計			8	0	17	76	1	83	25	0	27	22	0	27	23	1	26	47	0	52	37	1	45

（2025年01月～2025年02月）

事故類型			所属	桜井			橿原			高田			香芝			五條			吉野			合計		
				件数	死者	傷者	件数	死者	傷者	件数	死者	傷者	件数	死者	傷者	件数	死者	傷者	件数	死者	傷者	件数	死者	傷者
人対車		対面通行中					1		1													5	0	5
		背面通行中								1		1										7	0	7
	横断中	横断歩道		2		2	4		4	2		2	1		1	1		1				25	0	25
		横断歩道付近		1		1																3	0	3
		歩道橋付近																				1	0	1
		その他		1		1	2		2	2		2										11	0	11
		路上遊戯中																				0	0	0
		路上作業中					1		1													1	0	1
		路上停止中																				2	0	2
		その他		4		4	4		4	1	1		2		2				1		1	24	2	22
		計		8	0	8	12	0	12	6	1	5	3	0	3	1	0	1	1	0	1	79	2	77
車両相互		正面衝突					1		1	1		1				2		2				11	1	10
	追突	進行中					3		4	1		1				1		1				8	0	14
		その他		6		15	21		32	10		13	12		16	2		4				120	0	165
		出会い頭		2		3	21		25	16		20	7		7	1		2				95	0	110
		追越追抜時		1		1	1		1	1		1	1		1							8	0	11
		すれ違い時								1		1	2		2							5	0	5
		左折時		1		1	2		2													17	0	18
	右折時	右折直進					6		8	4		4	1		1	1		1				24	0	26
		その他								1		1	2		2							10	0	10
		その他		6		6	4		5	1		1	1		2				1		1	35	0	47
		計		16	0	26	59	0	78	36	0	43	26	0	31	7	0	10	1	0	1	333	1	416
車両単独	工作物衝突	電柱																				0	0	0
		標識																				0	0	0
		分離帯・安全島																				1	0	2
		防護柵等		1	1		1		1													2	1	1
		家屋・塀																				0	0	0
		橋梁・橋脚																				0	0	0
		その他																				1	1	1
	駐車車両（運転者不在）									1		1										1	0	1
	路外逸脱	転落																				0	0	0
		その他																				0	0	0
	転倒															1	1	1				1	1	1
	その他																					0	0	0
	計			1	1	0	1	0	1	1	0	1	0	0	0	1	1	1	0	0	0	6	3	6
列車																						0	0	0
合計				25	1	34	72	0	91	43	1	49	29	0	34	9	1	12	2	0	2	418	6	499

33 警察署別・交差点と信号機の有無別発生状況

NO. 1
（2025年01月～2025年02月）

交差点	所属	高速隊			奈良			奈良西			生駒			郡山			西和			天理		
		件数	死者	傷者	件数	死者	傷者	件数	死者	傷者	件数	死者	傷者	件数	死者	傷者	件数	死者	傷者	件数	死者	傷者
交差点	有				9		9	2		2	7		7	7		7	13		15	7		7
	無				16		16	6		7	2		2	1		2	14		14	5		5
	計	0	0	0	25	0	25	8	0	9	9	0	9	8	0	9	27	0	29	12	0	12
交差点付近	有				7		7	5		5	2		2	5		7	4		6	5		8
	無				6		6	5		5	3		3	2		2	3		3	4	1	3
	計	0	0	0	13	0	13	10	0	10	5	0	5	7	0	9	7	0	9	9	1	11
合計	有	0	0	0	16	0	16	7	0	7	9	0	9	12	0	14	17	0	21	12	0	15
	無	0	0	0	22	0	22	11	0	12	5	0	5	3	0	4	17	0	17	9	1	8
	計	0	0	0	38	0	38	18	0	19	14	0	14	15	0	18	34	0	38	21	1	23

NO. 2
（2025年01月～2025年02月）

交差点	所属	桜井			橿原			高田			香芝			五條			吉野			合計		
		件数	死者	傷者	件数	死者	傷者	件数	死者	傷者	件数	死者	傷者	件数	死者	傷者	件数	死者	傷者	件数	死者	傷者
交差点	有	5	1	4	13		17	8		8	4		4	3		4				78	1	84
	無	4		5	22		24	16	1	18	8		8							94	1	101
	計	9	1	9	35	0	41	24	1	26	12	0	12	3	0	4	0	0	0	172	2	185
交差点付近	有	2		2	14		19	4		6	5		8	1		1				54	0	71
	無				2		2	4		4	2		2							31	1	30
	計	2	0	2	16	0	21	8	0	10	7	0	10	1	0	1	0	0	0	85	1	101
合計	有	7	1	6	27	0	36	12	0	14	9	0	12	4	0	5	0	0	0	132	1	155
	無	4	0	5	24	0	26	20	1	22	10	0	10	0	0	0	0	0	0	125	2	131
	計	11	1	11	51	0	62	32	1	36	19	0	22	4	0	5	0	0	0	257	3	286

34 当事者別・一時停止規制箇所別発生状況

（1） 第一当事者

（2025年01月～2025年02月）

交差点幅員		交差点大（13m以上）												交差点中（5.5m以上）												交差点小（5.5m未満）												合計
規制の区分		標識									法定外表示			標識									法定外表示			標識									法定外表示			
		標準			拡大			縮小	その他	規制なし	表示あり	表示なし	その他	標準			拡大			縮小	その他	規制なし	表示あり	表示なし	その他	標準			拡大			縮小	その他	規制なし	表示あり	表示なし	その他	
車種		反射式	自発光式	内部照明式	反射式	自発光式	内部照明式							反射式	自発光式	内部照明式	反射式	自発光式	内部照明式							反射式	自発光式	内部照明式	反射式	自発光式	内部照明式							
乗用車	大型車																																					0
乗用車	中型車																																					0
乗用車	準中型車																																					0
乗用車	普通車									9		9		5								36	5	36		6								23	6	23		79
乗用車	軽自動車									6		6		4								26	4	26		4								17	4	17		57
乗用車	ミニカー																																					0
乗用車	小計	0	0	0	0	0	0	0	0	15	0	15	0	9	0	0	0	0	0	0	0	62	9	62	0	10	0	0	0	0	0	0	0	40	10	40	0	136
貨物車	大型車									1		1										1		1														2
貨物車	中型車																																					0
貨物車	準中型車									1		1										1		1														2
貨物車	普通車									1		1										2		2										1		1		4
貨物車	軽自動車									2		2										4		4		2								2	2	2		10
貨物車	小計	0	0	0	0	0	0	0	0	5	0	5	0	0	0	0	0	0	0	0	0	8	0	8	0	2	0	0	0	0	0	0	0	3	2	3	0	18
特殊車																																						0
二輪車	二輪車小型 751cc以上																																					0
二輪車	二輪車小型 401～750cc																																					0
二輪車	二輪車小型 251～400cc																																					0
二輪車	軽二輪																					2		2										1		1		3
二輪車	原付二種																									1								1	1	1		2
二輪車	一般原付自転車													1								2	1	2		4								2	4	2		9
二輪車	小計	0	0	0	0	0	0	0	0	0	0	0	0	1	0	0	0	0	0	0	0	4	1	4	0	5	0	0	0	0	0	0	0	4	5	4	0	14
特定小型原付自転車																																						0
自転車																																		2		2		2
合計		0	0	0	0	0	0	0	0	20	0	20	0	10	0	0	0	0	0	0	0	74	10	74	0	17	0	0	0	0	0	0	0	49	17	49	0	170

（2） 第二当事者

（2025年01月～2025年02月）

交差点幅員		交差点大（13m以上）												交差点中（5.5m以上）												交差点小（5.5m未満）												合計
規制の区分		標識									法定外表示			標識									法定外表示			標識									法定外表示			
		標準			拡大			縮小	その他	規制なし	表示あり	表示なし	その他	標準			拡大			縮小	その他	規制なし	表示あり	表示なし	その他	標準			拡大			縮小	その他	規制なし	表示あり	表示なし	その他	
車種		反射式	自発光式	内部照明式	反射式	自発光式	内部照明式							反射式	自発光式	内部照明式	反射式	自発光式	内部照明式							反射式	自発光式	内部照明式	反射式	自発光式	内部照明式							
乗用車	大型車																																					0
	中型車																																					0
	準中型車																																					0
	普通車									3		3										18		18										4		4		25
	軽自動車									4		4		2								13	2	13										6		6		25
	ミニカー																																					0
	小計	0	0	0	0	0	0	0	0	7	0	7	0	2	0	0	0	0	0	0	0	31	2	31	0	0	0	0	0	0	0	0	0	10	0	10	0	50
貨物車	大型車																																					0
	中型車																																	1		1		1
	準中型車																																	1		1		1
	普通車																					3		3														3
	軽自動車									1		1										1		1										1		1		3
	小計	0	0	0	0	0	0	0	0	1	0	1	0	0	0	0	0	0	0	0	0	4	0	4	0	0	0	0	0	0	0	0	0	3	0	3	0	8
特殊車																																						0
二輪車	小型 751CC以上																					1		1														1
	小型 401～750cc																																					0
	小型 251～400cc									1		1										1		1														2
	軽二輪																					2		2										1		1		3
	原付二種									2		2										4		4										4		4		10
	一般原付自転車									1		1										11		11										14		14		26
	小計	0	0	0	0	0	0	0	0	4	0	4	0	0	0	0	0	0	0	0	0	19	0	19	0	0	0	0	0	0	0	0	0	19	0	19	0	42
特定小型原付自転車																																						0
自転車										4		4										17		17		2								11	2	11		34
合計		0	0	0	0	0	0	0	0	16	0	16	0	2	0	0	0	0	0	0	0	71	2	71	0	2	0	0	0	0	0	0	0	43	2	43	0	134

35 警察署別・事故類型別・道路別発生状況（死亡事故）

（2025年01月～2025年02月）

区分 / 所属	死亡事故		前年対比		事故類型別								道路別									
					人対車両		車対車		車単独		列車		国道		県道		市町村道		その他の道路		広場等	
	件数	死者	件数	死者	件数	死者	件数	死者	件数	死者	件数	死者	件数	死者	件数	死者	件数	死者	件数	死者	件数	死者
高速隊																						
奈良	1	1	−1	−1					1	1					1	1						
奈良西																						
生駒																						
郡山	1	1	1	1	1	1									1	1						
西和																						
天理	1	1					1	1					1	1								
桜井	1	1	1	1					1	1			1	1								
橿原																						
高田	1	1	1	1	1	1											1	1				
香芝																						
五條	1	1	1	1					1	1			1	1								
吉野																						
合計	6	6	3	3	2	2	1	1	3	3	0	0	3	3	2	2	1	1	0	0	0	0

36 当事者の居住地別・当事者種別発生状況（死亡事故）

（2025年01月～2025年02月）

当事者種別 / 居住地	第一当事者									第二当事者								
	乗用車	貨物車	自二車	一般原付	特殊車	特定小型	自転車	歩行者等	計	乗用車	貨物車	自二車	一般原付	特殊車	特定小型	自転車	歩行者等	計
奈良市	1								1									0
大和高田市									0									0
大和郡山市	1								1								1	1
天理市									0									0
橿原市									0									0
桜井市									0									0
五條市									0									0
御所市	1								1								1	1
生駒市									0									0
香芝市									0									0
葛城市									0									0
宇陀市		1							1									0
山添村									0									0
平群町									0									0
三郷町									0									0
斑鳩町									0									0
安堵町									0									0
川西町									0									0
三宅町									0									0
田原本町									0									0

当事者 種別 居住地	第一当事者									第二当事者								
	乗用車	貨物車	自二車	一般原付	特殊車	特定小型	自転車	歩行者等	計	乗用車	貨物車	自二車	一般原付	特殊車	特定小型	自転車	歩行者等	計
曽爾村									0									0
御杖村									0									0
高取町									0									0
明日香村									0									0
上牧町									0									0
王寺町									0									0
広陵町									0									0
河合町									0									0
吉野町									0									0
大淀町									0									0
下市町									0									0
黒滝村									0									0
天川村									0									0
野迫川村									0									0
十津川村									0									0
下北山村									0									0
上北山村									0									0
川上村									0									0
東吉野村									0									0
小　計	3	1	0	0	0	0	0	0	4	0	0	0	0	0	0	0	2	2

当事者 種別 居住地	第一当事者									第二当事者								
	乗用車	貨物車	自二車	一般原付	特殊車	特定小型	自転車	歩行者等	計	乗用車	貨物車	自二車	一般原付	特殊車	特定小型	自転車	歩行者等	計
滋 賀									0									0
京 都									0		1							1
大 阪			1						1									0
兵 庫									0									0
和歌山									0									0
三 重	1								1									0
その他									0									0
小 計	1	0	1	0	0	0	0	0	2	0	1	0	0	0	0	0	0	1
合 計	4	1	1	0	0	0	0	0	6	0	1	0	0	0	0	0	2	3

37 当事者の居住地別・事故発生地別状況(死亡事故)

NO. 1

(1) 第一当事者

(2025年01月～2025年02月)

発生地＼居住地	奈良市	大和高田市	大和郡山市	天理市	橿原市	桜井市	五條市	御所市	生駒市	香芝市	葛城市	宇陀市	山添村	平群町	三郷町	斑鳩町	安堵町	川西町	三宅町	田原本町	曽爾村	御杖村	高取町	明日香村	上牧町	王寺町	広陵町	河合町	吉野町	大淀町	下市町	黒滝村	天川村	野迫川村	十津川村	下北山村	上北山村	川上村	東吉野村	県内計	三重県	京都府	大阪府	和歌山県	その他県外	県外計	不明	合計
合 計	1	0	1	0	0	0	0	1	0	0	0	1	0	0	0	0	0	0	0	0	0	0	0	0	0	0	0	0	0	0	0	0	0	0	0	0	0	0	4	1	0	1	0	0	2	0	6
奈良市	1																																						1	1					1		2
大和高田市																																							0						0		0
大和郡山市			1																																				1						0		1
天理市																																							0						0		0
橿原市																																							0						0		0
桜井市												1																											1						0		1
五條市																																							0			1			1		1
御所市								1																															1						0		1
生駒市																																							0						0		0
香芝市																																							0						0		0
葛城市																																							0						0		0
宇陀市																																							0						0		0
山添村																																							0						0		0
平群町																																							0						0		0
三郷町																																							0						0		0
斑鳩町																																							0						0		0
安堵町																																							0						0		0
川西町																																							0						0		0
三宅町																																							0						0		0
田原本町																																							0						0		0
曽爾村																																							0						0		0
御杖村																																							0						0		0
高取町																																							0						0		0
明日香村																																							0						0		0
上牧町																																							0						0		0
王寺町																																							0						0		0
広陵町																																							0						0		0
河合町																																							0						0		0
吉野町																																							0						0		0
大淀町																																							0						0		0
下市町																																							0						0		0
黒滝村																																							0						0		0
天川村																																							0						0		0
野迫川村																																							0						0		0
十津川村																																							0						0		0
下北山村																																							0						0		0
上北山村																																							0						0		0
川上村																																							0						0		0
東吉野村																																							0						0		0

NO. 2

（2） 第二当事者

（2025年01月～2025年02月）

居住地 / 発生地	奈良市	大和高田市	大和郡山市	天理市	橿原市	桜井市	五條市	御所市	生駒市	香芝市	葛城市	宇陀市	山添村	平群町	三郷町	斑鳩町	安堵町	川西町	三宅町	田原本町	曽爾村	御杖村	高取町	明日香村	上牧町	王寺町	広陵町	河合町	吉野町	大淀町	下市町	黒滝村	天川村	野迫川村	十津川村	下北山村	上北山村	川上村	東吉野村	県内計	三重県	京都府	大阪府	和歌山県	その他県外	県外計	不明	合計
合 計	0	0	1	0	0	0	0	1	0	0	0	0	0	0	0	0	0	0	0	0	0	0	0	0	0	0	0	0	0	0	0	0	0	0	0	0	0	0	0	2	0	1	0	0	0	1	0	3
奈良市																																								0		1				1		1
大和高田市																																								0						0		0
大和郡山市			1																																					1						0		1
天理市																																								0						0		0
橿原市																																								0						0		0
桜井市																																								0						0		0
五條市																																								0						0		0
御所市								1																																1						0		1
生駒市																																								0						0		0
香芝市																																								0						0		0
葛城市																																								0						0		0
宇陀市																																								0						0		0
山添村																																								0						0		0
平群町																																								0						0		0
三郷町																																								0						0		0
斑鳩町																																								0						0		0
安堵町																																								0						0		0
川西町																																								0						0		0
三宅町																																								0						0		0
田原本町																																								0						0		0
曽爾村																																								0						0		0
御杖村																																								0						0		0
高取町																																								0						0		0
明日香村																																								0						0		0
上牧町																																								0						0		0
王寺町																																								0						0		0
広陵町																																								0						0		0
河合町																																								0						0		0
吉野町																																								0						0		0
大淀町																																								0						0		0
下市町																																								0						0		0
黒滝村																																								0						0		0
天川村																																								0						0		0
野迫川村																																								0						0		0
十津川村																																								0						0		0
下北山村																																								0						0		0
上北山村																																								0						0		0
川上村																																								0						0		0
東吉野村																																								0						0		0

38 シートベルト・ヘルメット・プロテクター着用状況（死亡事故）

（2025年01月～2025年02月）

車種			当事者	当事者の着用状況									死者の着用状況		
				第一当事者			第二当事者			合計			死者		
				着用	非着用	不明	着用	非着用	不明	着用	非着用	不明	着用	非着用	不明
シートベルト	乗用車		大型車	1						1	0	0			
			中型車							0	0	0			
			準中型							0	0	0			
			普通車	185	2		98			283	2	0			1
			軽自動車	147			76	2		223	2	0	1		
			ミニカー							0	0	0			
			小計	333	2	0	174	2	0	507	4	0	1	0	1
	貨物車		大型車	4			2			6	0	0			
			中型車	3			1			4	0	0			
			準中型	8	1		5			13	1	0			
			普通車	8			9			17	0	0			
			軽自動車	26	1		16			42	1	0		1	
			小計	49	2	0	33	0	0	82	2	0	0	1	0
	合計			382	4	0	207	2	0	589	6	0	1	1	1
ヘルメット	二輪車	小型二輪車	751CC以上	1			3			4	0	0	1		
			401～750cc							0	0	0			
			251～400cc				2			2	0	0			
		軽二輪	126～250cc	3			5			8	0	0			
		原付二種	51～125cc	3			15			18	0	0			
		一般原付自転車		12			43			55	0	0			
	特定小型	非特例								0	0	0			
		特例								0	0	0			
	軽車両	自転車		1	8		7	39		8	47	0			
		駆動補助機付自転車					1	9		1	9	0			
	合計			20	8	0	76	48	0	96	56	0	1	0	0
プロテクター	二輪車	小型二輪車	751CC以上	1			2	1		3	1	0	1		
			401～750cc							0	0	0			
			251～400cc				1	1		1	1	0			
		軽二輪	126～250cc		3			5		0	8	0			
		原付二種	51～125cc	1	2		1	14		2	16	0			
		一般原付自転車		1	11		1	42		2	53	0			
	合計			3	16	0	5	63	0	8	79	0	1	0	0

39 当事者別・通行目的別発生状況（死亡事故）

（2025年01月～2025年02月）

第一当事者 ＼ 第二当事者		業務		通勤		通学(園)等			私用												調査不能	対象外当事者	合計
		職業運転	業務目的	出勤	退社	登校	学業中	下校	観光・娯楽	ドライブ	散歩（自転車含む）	飲食	買物	訪問	送迎	通院	帰省	遊戯	疾病徘徊	その他			
業務	職業運転																						0
	業務目的																				1		1
通勤	出勤																						0
	退社																						0
通学（園）等	登校														1								1
	学業中																						0
	下校																						0
私用	観光・娯楽																						0
	ドライブ																						0
	散歩（自転車含む）																						0
	飲食																						0
	買物			1																			1
	訪問																						0
	送迎																						0
	通院																						0
	帰省																						0
	遊戯																						0
	疾病徘徊																						0
	その他																						0
調査不能																							0
対象外当事者												1		1							1		3
合計		0	0	1	0	0	0	0	0	0	0	1	0	1	1	0	0	0	0	0	2	0	6

40 当事者の状態別・性別・年齢別発生状況（死亡事故）

（1）第一当事者　　（2025年01月～2025年02月）

状態・性別 ＼ 年齢		0～6	7～9	10～12	13～15	16～19	20～24	25～29	30～39	40～49	50～59	60～64	65～69	70～79	80以上	不明その他	計	構成率
乗用車	男								1	1					1		3	60.0
	女							1									1	100.0
	計	0	0	0	0	0	0	1	1	1	0	0	0	0	1	0	4	66.7
貨物車	男													1			1	20.0
	女																0	0.0
	計	0	0	0	0	0	0	0	0	0	0	0	0	1	0	0	1	16.7
二輪車 自動二輪車	男										1						1	20.0
	女																0	0.0
	計	0	0	0	0	0	0	0	0	0	1	0	0	0	0	0	1	16.7
二輪車 一般原付自転車	男																0	0.0
	女																0	0.0
	計	0	0	0	0	0	0	0	0	0	0	0	0	0	0	0	0	0.0
特殊車	男																0	0.0
	女																0	0.0
	計	0	0	0	0	0	0	0	0	0	0	0	0	0	0	0	0	0.0
列車	男																0	0.0
	女																0	0.0
	計	0	0	0	0	0	0	0	0	0	0	0	0	0	0	0	0	0.0
特定小型原付自転車	男																0	0.0
	女																0	0.0
	計	0	0	0	0	0	0	0	0	0	0	0	0	0	0	0	0	0.0
軽車両 自転車	男																0	0.0
	女																0	0.0
	計	0	0	0	0	0	0	0	0	0	0	0	0	0	0	0	0	0.0
軽車両 駆動補助機付自転車	男																0	0.0
	女																0	0.0
	計	0	0	0	0	0	0	0	0	0	0	0	0	0	0	0	0	0.0
軽車両 その他	男																0	0.0
	女																0	0.0
	計	0	0	0	0	0	0	0	0	0	0	0	0	0	0	0	0	0.0
歩行者等	男																0	0.0
	女																0	0.0
	計	0	0	0	0	0	0	0	0	0	0	0	0	0	0	0	0	0.0
計	男								1	1	1			1	1		5	100.0
	女							1									1	100.0
	計	0	0	0	0	0	0	1	1	1	1	0	0	1	1	0	6	100.0
その他不明	男																0	0.0
	女																0	0.0
	計	0	0	0	0	0	0	0	0	0	0	0	0	0	0	0	0	0.0
合計	男	0	0	0	0	0	0	0	1	1	1	0	0	1	1	0	5	100.0
	女	0	0	0	0	0	0	1	0	0	0	0	0	0	0	0	1	100.0
	計	0	0	0	0	0	0	1	1	1	1	0	0	1	1	0	6	100.0
構成率	男	0.0	0.0	0.0	0.0	0.0	0.0	0.0	20.0	20.0	20.0	0.0	0.0	20.0	20.0	0.0	100.0	
	女	0.0	0.0	0.0	0.0	0.0	0.0	100.0	0.0	0.0	0.0	0.0	0.0	0.0	0.0	0.0	100.0	
	計	0.0	0.0	0.0	0.0	0.0	0.0	16.7	16.7	16.7	16.7	0.0	0.0	16.7	16.7	0.0	100.0	

(2)第二当事者　　(2025年01月～2025年02月)

状態・性別 ＼ 年齢		0～6	7～9	10～12	13～15	16～19	20～24	25～29	30～39	40～49	50～59	60～64	65～69	70～79	80以上	不明その他	計	構成率
乗用車	男																0	0.0
	女																0	0.0
	計	0	0	0	0	0	0	0	0	0	0	0	0	0	0	0	0	0.0
貨物車	男												1				1	50.0
	女																0	0.0
	計	0	0	0	0	0	0	0	0	0	0	0	1	0	0	0	1	33.3
二輪車 自動二輪車	男																0	0.0
	女																0	0.0
	計	0	0	0	0	0	0	0	0	0	0	0	0	0	0	0	0	0.0
二輪車 一般原付自転車	男																0	0.0
	女																0	0.0
	計	0	0	0	0	0	0	0	0	0	0	0	0	0	0	0	0	0.0
特殊車	男																0	0.0
	女																0	0.0
	計	0	0	0	0	0	0	0	0	0	0	0	0	0	0	0	0	0.0
列車	男																0	0.0
	女																0	0.0
	計	0	0	0	0	0	0	0	0	0	0	0	0	0	0	0	0	0.0
特定小型原付自転車	男																0	0.0
	女																0	0.0
	計	0	0	0	0	0	0	0	0	0	0	0	0	0	0	0	0	0.0
軽車両 自転車	男																0	0.0
	女																0	0.0
	計	0	0	0	0	0	0	0	0	0	0	0	0	0	0	0	0	0.0
軽車両 駆動補助機付自転車	男																0	0.0
	女																0	0.0
	計	0	0	0	0	0	0	0	0	0	0	0	0	0	0	0	0	0.0
軽車両 その他	男																0	0.0
	女																0	0.0
	計	0	0	0	0	0	0	0	0	0	0	0	0	0	0	0	0	0.0
歩行者等	男														1		1	50.0
	女	1															1	100.0
	計	1	0	0	0	0	0	0	0	0	0	0	0	0	1	0	2	66.7
計	男												1		1		2	100.0
	女	1															1	100.0
	計	1	0	0	0	0	0	0	0	0	0	0	1	0	1	0	3	100.0
その他不明	男																0	0.0
	女																0	0.0
	計	0	0	0	0	0	0	0	0	0	0	0	0	0	0	0	0	0.0
合計	男	0	0	0	0	0	0	0	0	0	0	0	1	0	1	0	2	100.0
	女	1	0	0	0	0	0	0	0	0	0	0	0	0	0	0	1	100.0
	計	1	0	0	0	0	0	0	0	0	0	0	1	0	1	0	3	100.0
構成率	男	0.0	0.0	0.0	0.0	0.0	0.0	0.0	0.0	0.0	0.0	0.0	50.0	0.0	50.0	0.0	100.0	
	女	100.0	0.0	0.0	0.0	0.0	0.0	0.0	0.0	0.0	0.0	0.0	0.0	0.0	0.0	0.0	100.0	
	計	33.3	0.0	0.0	0.0	0.0	0.0	0.0	0.0	0.0	0.0	0.0	33.3	0.0	33.3	0.0	100.0	

41 年齢別・性別・運転経験年数別発生状況（死亡事故）

（1）第一当事者

（2025年01月～2025年02月）

運転経験 / 性別 / 年齢	1年未満			2年未満			3年未満			4年未満			5年未満			10年未満			10年以上			免許外無免許等			合計		
	男	女	計	男	女	計	男	女	計	男	女	計	男	女	計	男	女	計	男	女	計	男	女	計	男	女	計
15歳以下			0			0			0			0			0			0			0			0	0	0	0
16～19歳			0			0			0			0			0			0			0			0	0	0	0
20～24歳			0			0			0			0			0			0			0			0	0	0	0
25～29歳		1	1			0			0			0			0			0			0			0	0	1	1
30～39歳			0			0			0			0			0			0	1		1			0	1	0	1
40～49歳			0			0			0			0			0			0	1		1			0	1	0	1
50～59歳			0			0			0			0			0			0	1		1			0	1	0	1
60～64歳			0			0			0			0			0			0			0			0	0	0	0
65～69歳			0			0			0			0			0			0			0			0	0	0	0
70歳以上			0			0			0			0			0			0	2		2			0	2	0	2
合計	0	1	1	0	0	0	0	0	0	0	0	0	0	0	0	0	0	0	5	0	5	0	0	0	5	1	6

（2）第二当事者

運転経験 / 性別 / 年齢	1年未満			2年未満			3年未満			4年未満			5年未満			10年未満			10年以上			免許外無免許等			合計		
	男	女	計	男	女	計	男	女	計	男	女	計	男	女	計	男	女	計	男	女	計	男	女	計	男	女	計
15歳以下			0			0			0			0			0			0			0			0	0	0	0
16～19歳			0			0			0			0			0			0			0			0	0	0	0
20～24歳			0			0			0			0			0			0			0			0	0	0	0
25～29歳			0			0			0			0			0			0			0			0	0	0	0
30～39歳			0			0			0			0			0			0			0			0	0	0	0
40～49歳			0			0			0			0			0			0			0			0	0	0	0
50～59歳			0			0			0			0			0			0			0			0	0	0	0
60～64歳			0			0			0			0			0			0			0			0	0	0	0
65～69歳			0			0			0			0			0			0	1		1			0	1	0	1
70歳以上			0			0			0			0			0			0			0			0	0	0	0
合計	0	0	0	0	0	0	0	0	0	0	0	0	0	0	0	0	0	0	1	0	1	0	0	0	1	0	1

42 職業別・当事者種別発生状況（死亡事故）

（1）第一当事者

（2025年01月～2025年02月）

職業別 ＼ 当事者種別		乗用車	貨物車	特殊車	自二車	一般原付	列車	特定小型	自転車	軽車両	歩行者等	物件等相手なし	当事者不明	計
幼児	未就園児													0
	就園児													0
小学生	1年生													0
	2年生													0
	3年生													0
	4年生													0
	5年生													0
	6年生													0
中学生	1年生													0
	2年生													0
	3年生													0
高校生	1年生													0
	2年生													0
	3年生													0
大学生														0
その他の学生														0
職業運転手	バス													0
	タクシー・ハイヤー													0
	トラック													0
	バイク													0
	自転車													0
	その他													0
公務(他に分類されるものを除く)			1											1
農業・林業														0
漁業														0
鉱業、採石業、砂利採取業														0
建設業														0
製造業		1												1
卸・小売業														0
金融・保険業														0
不動産業・物資賃貸業														0
運輸業・郵便業					1									1
情報通信業														0
電気・ガス・熱供給・水道業														0
学術研究・専門・技術サービス業														0
宿泊業・飲食サービス業		1												1
生活関連サービス業、娯楽業														0
教育・学習支援業														0
医療・福祉		1												1
複合サービス事業														0
サービス業(他に分類されないもの)														0
分類不能の産業														0
主婦・主夫														0
無職		1												1
外国人	外交官													0
	短期滞在者													0
	その他													0
調査不能														0
当事者不明														0
合計		4	1	0	1	0	0	0	0	0	0	0	0	6

（2）第二当事者

（2025年01月～2025年02月）

職業別 ＼ 当事者種別		乗用車	貨物車	特殊車	自二車	一般原付	列車	特定小型	自転車	軽車両	歩行者等	物件等相手なし	当事者不明	計
幼児	未就園児													0
	就園児										1			1
小学生	1年生													0
	2年生													0
	3年生													0
	4年生													0
	5年生													0
	6年生													0
中学生	1年生													0
	2年生													0
	3年生													0
高校生	1年生													0
	2年生													0
	3年生													0
大学生														0
その他の学生														0
職業運転手	バス													0
	タクシー・ハイヤー													0
	トラック		1											1
	バイク													0
	自転車													0
	その他													0
公務(他に分類されるものを除く)														0
農業・林業														0
漁業														0
鉱業、採石業、砂利採取業														0
建設業														0
製造業														0
卸・小売業														0
金融・保険業														0
不動産業・物資賃貸業														0
運輸業・郵便業														0
情報通信業														0
電気・ガス・熱供給・水道業														0
学術研究・専門・技術サービス業														0
宿泊業・飲食サービス業														0
生活関連サービス業、娯楽業														0
教育・学習支援業														0
医療・福祉														0
複合サービス事業														0
サービス業(他に分類されないもの)														0
分類不能の産業														0
主婦・主夫														0
無職											1			1
外国人	外交官													0
	短期滞在者													0
	その他													0
調査不能														0
当事者不明												3		3
合計		0	1	0	0	0	0	0	0	0	2	3	0	6

43 子供の交通事故発生状況

NO. 1～4

（2025年01月～2025年02月）

（1）発生状況・前年対比

区分 / 年別		発生件数	死者	負傷者 重傷	負傷者 軽傷	負傷者 計
本年		12	1		22	22
前年同期		6		2	13	15
前年比	増減	6	1	−2	9	7
	%	100.0		−100.0	69.2	46.7

（注） 件数は、中学生以下が第1・第2当事者となった件数
死傷者は、中学生以下のみの死傷者

（2）月別発生状況

月別			1	2	3	4	5	6	7	8	9	10	11	12	計
前年		件数	3	3											6
		死者													0
		傷者	10	5											15
本年		件数	8	4											12
		死者	1												1
		傷者	10	12											22
未就園児		死者													0
		傷者	1	2											3
就園児		死者	1												1
		傷者	1	1											2
小学生	低学年	死者													0
		傷者	3	1											4
	高学年	死者													0
		傷者	1	5											6
	小計	死者	0	0	0	0	0	0	0	0	0	0	0	0	0
		傷者	4	6	0	0	0	0	0	0	0	0	0	0	10
中学生		死者													0
		傷者	4	3											7

（2025年01月～2025年02月）

（3）時間別発生状況

区　分	件数	死者	傷者
0～2			
2～4			
4～6			
6～8	1	1	
8～10	1		4
10～12			
12～14	1		1
14～16	3		7
16～18	2		3
18～20	3		3
20～22			
22～24	1		4
合　計	12	1	22

（4）曜日別発生状況

区　分	件数	死者	傷者
日曜日			
月曜日	1		4
火曜日	2		4
水曜日	2	1	2
木曜日	3		4
金曜日	3		6
土曜日	1		2
合　計	12	1	22

（5）道路別発生状況

区　分	件数	死者	傷者
高速自動車道			
専用自動車道			
一般国道	3		8
主要県道			4
その他県道	1		3
市町村道	7	1	6
その他道路			
その他	1		1
合　計	12	1	22

（6）道路形状別発生状況

区　分		件数	死者	傷者
交　差　点		9	1	9
交差点付近				4
計		9	1	13
単路	トンネル			
	橋			
	カーブ屈折	1		
	そ の 他	1		8
	計	2	0	8
踏　切				
一般交通の場所		1		1
合　計		12	1	22

（7）事故類型別発生状況

区　分			件　数	死　者	傷　者
人対車両	対面通行中		1		
	背面通行中				
	横断中	横断歩道	2		2
		横断歩道付近	1		1
		歩道橋付近			
		その他	1		1
	その他		2	1	1
	計		7	1	5
車両相互	正面衝突				
	追突	進行中			
		その他			11
	出会い頭		3		3
	追越追抜時				
	すれ違い時		1		1
	左折時				
	右折時	直進右折			
		その他	1		1
	その他				1
	計		5	0	17
車両単独	工作物衝突				
	駐車車両（運転者不在）				
	路外逸脱	転　落			
		その他			
	転　　倒				
	そ の 他				
	計		0	0	0
列　車					
合　計			12	1	22

（8） 市町村別発生状況　　（2025年01月～2025年02月）

区分 / 市町村名	発生件数				死者				傷者				（うち重傷者）			
	本年	前年	増減	増減率	本年	前年	増減	増減率	本年	前年	増減	増減率	本年	前年	増減	増減率
奈良市	2		2						1		1					
大和高田市	2	1	1	100.0					2	1	1	100.0				
大和郡山市																
天理市		1	-1	-100.0					2	1	1	100.0				
橿原市	2	2		0.0					4	9	-5	-55.6		1	-1	-100.0
桜井市	2	1	1	100.0					8	1	7	700.0				
五條市																
御所市	1		1		1		1									
生駒市	1	1		0.0					1	1		0.0		1	-1	-100.0
香芝市	1		1						1		1					
葛城市																
宇陀市										1	-1	-100.0				
市部計	11	6	5	83.3	1	0	1		19	14	5	35.7	0	2	-2	-100.0
山添村																
平群町																
三郷町																
斑鳩町																
安堵町																
川西町																
三宅町																
田原本町										1	-1	-100.0				
曽爾村																
御杖村																
高取町																
明日香村																
上牧町																
王寺町	1		1						1		1					
広陵町									2		2					
河合町																
吉野町																
大淀町																
下市町																
黒滝村																
天川村																
野迫川村																
十津川村																
下北山村																
上北山村																
川上村																
東吉野村																
郡部計	1	0	1		0	0	0		3	1	2	200.0	0	0	0	
合計	12	6	6	100.0	1	0	1		22	15	7	46.7	0	2	-2	-100.0

(9)警察署別発生状況

NO. 4

(2025年01月～2025年02月)

区分 / 所属	発生件数				死者				傷者				(うち重傷者)			
	本年	前年	増減	増減率	本年	前年	増減	増減率	本年	前年	増減	増減率	本年	前年	増減	増減率
高速隊										2	-2	-100.0				
奈良	2		2						1		1					
奈良西																
生駒	1	1		0.0					1	1		0.0		1	-1	-100.0
郡山																
西和	1		1						1		1					
天理		1	-1	-100.0					2	2		0.0				
桜井	2	1	1	100.0					8	2	6	300.0				
橿原	2	2		0.0					4	7	-3	-42.9		1	-1	-100.0
高田	3	1	2	200.0	1		1		2	1	1	100.0				
香芝	1		1						3		3					
五條																
吉野																
合計	12	6	6	100.0	1	0	1		22	15	7	46.7	0	2	-2	-100.0

44 高校生の交通事故発生状況

NO. 1～4

（2025年01月～2025年02月）

（1）発生状況・前年対比

区分 / 年別		発生件数	死者	負傷者 重傷	負傷者 軽傷	負傷者 計
本年		8		2	5	7
前年同期		12		2	13	15
前年比	増減	−4			−8	−8
	%	−33.3		0.0	−61.5	−53.3

（注）件数は、第1・第2当事者となった件数
死傷者は、（3）の死傷者数

（2）月別発生件数と全死傷者

月別		1	2	3	4	5	6	7	8	9	10	11	12	計
本年	件数	5	3											8
	死者													0
	傷者	5	3											8
前年	件数	4	8											12
	死者													0
	傷者	4	9											13

（3）高校生のみの死傷者

月別		1	2	3	4	5	6	7	8	9	10	11	12	計
本年	死者													0
	傷者	4	3											7
前年	死者													0
	傷者	5	10											15

（2025年01月～2025年02月）

（4）時間別発生状況

区　分	件数	死者	傷者
0～2			
2～4			
4～6			
6～8	2		2
8～10	3		3
10～12			
12～14			
14～16			
16～18	2		1
18～20	1		1
20～22			
22～24			
合　計	8	0	7

（5）曜日別発生状況

区　分	件数	死者	傷者
日曜日			
月曜日	2		2
火曜日			
水曜日	1		1
木曜日	2		2
金曜日	3		2
土曜日			
合　計	8	0	7

（6）道路別発生状況

区　分	件数	死者	傷者
高速自動車道			
専用自動車道			
一般国道	1		1
主要県道	1		1
その他県道			
市町村道	6		5
その他道路			
その他			
合　計	8	0	7

（7）道路形状別発生状況

区　分		件数	死者	傷者
交　差　点		3		3
交差点付近				
計		3	0	3
単路	トンネル			
	橋			
	カーブ屈折			
	そ の 他	5		4
	計	5	0	4
踏　切				
一般交通の場所				
合　計		8	0	7

（8）事故類型別発生状況

区　分			件数	死者	傷者
人対車両	対面通行中		1		
	背面通行中				
	横断中	横断歩道			
		横断歩道付近			
		歩道橋付近			
		その他			
	その他				
	計		1	0	0
車両相互	正面衝突				
	追突	進行中			
		その他			
	出会い頭		4		4
	追越追抜時		2		2
	すれ違い時				
	左折時				
	右折時	直進右折	1		1
		その他			
	その他				
	計		7	0	7
車両単独	工作物衝突				
	駐車車両（運転者不在）				
	路外逸脱	転　落			
		その他			
	転　倒				
	そ の 他				
	計		0	0	0
列　車					
合　計			8	0	7

(9)市町村別発生状況　　(2025年01月～2025年02月)

区分 / 市町村名	発生件数				死者				傷者				(うち重傷者)			
	本年	前年	増減	増減率	本年	前年	増減	増減率	本年	前年	増減	増減率	本年	前年	増減	増減率
奈良市	2	2		0.0					2	3	-1	-33.3	1	2	-1	-50.0
大和高田市		1	-1	-100.0						2	-2	-100.0				
大和郡山市	1	1		0.0					1	1		0.0				
天理市	1		1													
橿原市	1	4	-3	-75.0					1	5	-4	-80.0				
桜井市		2	-2	-100.0						2	-2	-100.0				
五條市																
御所市	1		1						1		1					
生駒市																
香芝市																
葛城市	1		1						1		1		1		1	
宇陀市	1		1						1		1					
市部計	8	10	-2	-20.0	0	0	0		7	13	-6	-46.2	2	2	0	0.0
山添村																
平群町																
三郷町																
斑鳩町																
安堵町		1	-1	-100.0						1	-1	-100.0				
川西町																
三宅町																
田原本町																
曽爾村																
御杖村																
高取町																
明日香村																
上牧町																
王寺町		1	-1	-100.0						1	-1	-100.0				
広陵町																
河合町																
吉野町																
大淀町																
下市町																
黒滝村																
天川村																
野迫川村																
十津川村																
下北山村																
上北山村																
川上村																
東吉野村																
郡部計	0	2	-2	-100.0	0	0	0		0	2	-2	-100.0	0	0	0	
合計	8	12	-4	-33.3	0	0	0		7	15	-8	-53.3	2	2	0	0.0

（10）警察署別発生状況

NO. 4
（2025年01月～2025年02月）

区分 / 所属	発生件数				死者				傷者				（うち重傷者）			
	本年	前年	増減	増減率	本年	前年	増減	増減率	本年	前年	増減	増減率	本年	前年	増減	増減率
高速隊																
奈良		1	-1	-100.0						2	-2	-100.0		2	-2	-100.0
奈良西	2	1	1	100.0					2	1	1	100.0	1		1	
生駒																
郡山	1	1		0.0					1	1		0.0				
西和		2	-2	-100.0						2	-2	-100.0				
天理	1		1													
桜井	1	2	-1	-50.0					1	2	-1	-50.0				
橿原	1	4	-3	-75.0					1	5	-4	-80.0				
高田	2	1	1	100.0					2	2		0.0	1		1	
香芝																
五條																
吉野																
合計	8	12	-4	-33.3	0	0	0		7	15	-8	-53.3	2	2	0	0.0

45 少年（16才～19才）の交通事故発生状況

NO. 1～5

（1）発生状況・前年対比

（2025年01月～2025年02月）

区分 / 年別		発生件数	死者	負傷者 重傷	負傷者 軽傷	負傷者 計
本年		18		3	13	16
前年同期		22		4	22	26
前年比	増減	−4		−1	−9	−10
	%	−18.2		−25.0	−40.9	−38.5

（注）件数は、第1・第2当事者となった件数
死傷者は（3）の死傷者数

（2）月別発生件数と全死傷者

月別		1	2	3	4	5	6	7	8	9	10	11	12	計
本年	件数	13	5											18
	死者													0
	傷者	17	6											23
前年	件数	7	15											22
	死者													0
	傷者	7	18											25

（3）少年のみの死傷者

月別		1	2	3	4	5	6	7	8	9	10	11	12	計
本年	死者													0
	傷者	11	5											16
前年	死者													0
	傷者	10	16											26

（4）時間別発生状況

区　分	件数	死者	傷者
0～2	1		2
2～4			
4～6			
6～8	6		4
8～10	3		3
10～12			2
12～14	1		1
14～16	2		
16～18	2		2
18～20	2		1
20～22	1		1
22～24			
合　計	18	0	16

（5）曜日別発生状況

区　分	件数	死者	傷者
日曜日	1		1
月曜日	4		5
火曜日	2		2
水曜日	2		1
木曜日	2		3
金曜日	5		3
土曜日	2		1
合　計	18	0	16

（6）道路別発生状況

区　分	件数	死者	傷者
高速自動車道			
専用自動車道			2
一般国道	3		1
主要県道	4		2
その他県道	2		3
市町村道	9		7
その他道路			
その他			1
合　計	18	0	16

（7）道路形状別発生状況

区　分		件数	死者	傷者
交　差　点		8		8
交差点付近				
計		8	0	8
単路	トンネル			
	橋			
	カーブ屈折			
	そ　の　他	10		7
	計	10	0	7
踏　　切				
一般交通の場所				1
合　　計		18	0	16

（8）事故類型別発生状況

区　分			件数	死者	傷者
人対車両	対面通行中		1		
	背面通行中				
	横断中	横断歩道	1		
		横断歩道付近			
		歩道橋付近			
		その他	1		
	その他				
	計		3	0	0
車両相互	正面衝突				
	追突	進行中			2
		その他	1		1
	出会い頭		9		10
	追越追抜時		1		1
	すれ違い時				
	左折時				
	右折時	直進右折	1		1
		その他	1		1
	その他		2		
	計		15	0	16
車両単独	工作物衝突				
	駐車車両（運転者不在）				
	路外逸脱	転　落			
		その他			
	転　　倒				
	そ　の　他				
	計		0	0	0
列　車					
合　計			18	0	16

(9)車種別・当事者・死傷者別発生状況　　(2025年01月～2025年02月)

車種	区分	当事者 第一当事者	当事者 第二当事者	当事者 計	死傷者 死者	死傷者 傷者	死傷者 計
乗用車	大型車			0			0
	中型車			0			0
	準中型			0			0
	普通車	1		1			0
	軽自動車	3	1	4		1	1
	ミニカー			0			0
	同乗者					4	4
	小計	4	1	5	0	5	5
貨物車	大型車			0			0
	中型車			0			0
	準中型			0			0
	普通車			0			0
	軽自動車			0			0
	同乗者						0
	小計	0	0	0	0	0	0
二輪車	二輪車小型 751CC以上			0			0
	二輪車小型 401～750cc			0			0
	二輪車小型 251～400cc			0			0
	軽二輪	1		1		1	1
	原付二種			0			0
	一般原付自転車	1	3	4		3	3
	同乗者						0
	小計	2	3	5	0	4	4
特定小型原付自転車				0			0
自転車		2	6	8		7	7
歩行者等				0			0
その他				0			0
合計		8	10	18	0	16	16

（10）市町村別発生状況　　（2025年01月～2025年02月）

区分 / 市町村名	発生件数				死者				傷者				（うち重傷者）			
	本年	前年	増減	増減率	本年	前年	増減	増減率	本年	前年	増減	増減率	本年	前年	増減	増減率
奈良市	4	6	−2	−33.3					2	8	−6	−75.0	1	3	−2	−66.7
大和高田市	2	1	1	100.0					2	2		0.0	1		1	
大和郡山市	2	2		0.0					1	2	−1	−50.0				
天理市	2	1	1	100.0					1	2	−1	−50.0		1	−1	−100.0
橿原市	1	5	−4	−80.0					2	6	−4	−66.7				
桜井市		2	−2	−100.0						2	−2	−100.0				
五條市																
御所市	1		1						3		3					
生駒市	1		1													
香芝市																
葛城市	1		1						1		1		1		1	
宇陀市																
市部計	14	17	−3	−17.6	0	0	0		12	22	−10	−45.5	3	4	−1	−25.0
山添村																
平群町																
三郷町																
斑鳩町	1		1						1		1					
安堵町		1	−1	−100.0						1	−1	−100.0				
川西町																
三宅町																
田原本町		1	−1	−100.0												
曽爾村																
御杖村																
高取町																
明日香村																
上牧町																
王寺町	1	1		0.0						1	−1	−100.0				
広陵町		1	−1	−100.0						1	−1	−100.0				
河合町	2	1	1	100.0					3	1	2	200.0				
吉野町																
大淀町																
下市町																
黒滝村																
天川村																
野迫川村																
十津川村																
下北山村																
上北山村																
川上村																
東吉野村																
郡部計	4	5	−1	−20.0	0	0	0		4	4	0	0.0	0	0	0	
合計	18	22	−4	−18.2	0	0	0		16	26	−10	−38.5	3	4	−1	−25.0

（11）警察署別発生状況

NO. 5
（2025年01月～2025年02月）

区分 / 所属	発生件数				死者				傷者				（うち重傷者）			
	本年	前年	増減	増減率	本年	前年	増減	増減率	本年	前年	増減	増減率	本年	前年	増減	増減率
高速隊									2		2					
奈良	1	5	-4	-80.0						7	-7	-100.0		3	-3	-100.0
奈良西	3	1	2	200.0					2	1	1	100.0	1		1	
生駒	1		1													
郡山	2	2		0.0					1	2	-1	-50.0				
西和	4	3	1	33.3					4	3	1	33.3				
天理	2	2		0.0					1	2	-1	-50.0		1	-1	-100.0
桜井		2	-2	-100.0						2	-2	-100.0				
橿原	1	5	-4	-80.0					2	6	-4	-66.7				
高田	4	1	3	300.0					4	2	2	100.0	2		2	
香芝		1	-1	-100.0						1	-1	-100.0				
五條																
吉野																
合計	18	22	-4	-18.2	0	0	0		16	26	-10	-38.5	3	4	-1	-25.0

46 若者（16才～24才）の交通事故発生状況

NO. 1～5

（1）発生状況・前年対比

（2025年01月～2025年02月）

区分 / 年別		発生件数	死者	負傷者 重傷	負傷者 軽傷	負傷者 計
本年		70	1	6	46	52
前年同期		85		10	58	68
前年比	増減	−15	1	−4	−12	−16
	%	−17.6		−40.0	−20.7	−23.5

（注）件数は、第1・第2当事者となった件数
死傷者は（3）の死傷者数

（2）月別発生件数と全死傷者

月別		1	2	3	4	5	6	7	8	9	10	11	12	計
本年	件数	34	36											70
	死者													0
	傷者	40	44											84
前年	件数	35	50											85
	死者													0
	傷者	44	63											107

（3）若者のみの死傷者

月別		1	2	3	4	5	6	7	8	9	10	11	12	計
本年	死者		1											1
	傷者	23	29											52
前年	死者													0
	傷者	27	41											68

（4）時間別発生状況

区　分	件数	死者	傷者
0～2	1		2
2～4			
4～6	1	1	1
6～8	13		7
8～10	14		10
10～12	5		4
12～14	3		4
14～16	7		4
16～18	8		8
18～20	14		8
20～22	3		3
22～24	1		1
合　計	70	1	52

（5）曜日別発生状況

区　分	件数	死者	傷者
日曜日	8	1	7
月曜日	13		9
火曜日	10		5
水曜日	7		4
木曜日	12		11
金曜日	11		9
土曜日	9		7
合　計	70	1	52

（6）道路別発生状況

区　分	件数	死者	傷者
高速自動車道			
専用自動車道			2
一般国道	18		10
主要県道	11	1	8
その他県道	11		8
市町村道	27		19
その他道路			
その他	3		5
合　計	70	1	52

（7）道路形状別発生状況

区　分		件数	死者	傷者
交　差　点		32		24
交差点付近		10		4
計		42	0	28
単路	トンネル			
	橋	1		
	カーブ屈折	1		2
	そ　の　他	23	1	17
	計	25	1	19
踏　　切				
一般交通の場所		3		5
合　計		70	1	52

（8）事故類型別発生状況

区　分			件数	死者	傷者
人対車両	対面通行中		1		
	背面通行中		2		1
	横断中	横断歩道	2		1
		横断歩道付近			
		歩道橋付近	1		
		その他	1		
	その他		2		1
	計		9	0	3
車両相互	正面衝突		2		1
	追突	進行中	1		2
		その他	17		9
	出会い頭		20		18
	追越追抜時		3		3
	すれ違い時				
	左折時		2		1
	右折時	直進右折	5		5
		その他	4		4
	その他		6		5
	計		60	0	48
車両単独	工作物衝突		1	1	1
	駐車車両（運転者不在）				
	路外逸脱	転　落			
		その他			
	転　　倒				
	そ　の　他				
	計		1	1	1
列　車					
合　計			70	1	52

(9)車種別・当事者・死傷者別発生状況　　(2025年01月～2025年02月)

区分 / 車種			当事者 第一当事者	当事者 第二当事者	当事者 計	死傷者 死者	死傷者 傷者	死傷者 計
乗用車	大型車				0			0
	中型車				0			0
	準中型				0			0
	普通車		11	5	16		5	5
	軽自動車		12	6	18		5	5
	ミニカー				0			0
	同乗者					1	7	8
	小計		23	11	34	1	17	18
貨物車	大型車				0			0
	中型車				0			0
	準中型				0			0
	普通車				0			0
	軽自動車		3	1	4		1	1
	同乗者				0		3	3
	小計		3	1	4	0	4	4
二輪車	二輪車小型	751CC以上			0			0
		401～750cc			0			0
		251～400cc		1	1		1	1
	軽二輪		1	2	3		3	3
	原付二種				0			0
	一般原付自転車		2	10	12		8	8
	同乗者							0
	小計		3	13	16	0	12	12
特定小型原付自転車					0			0
自転車			3	15	18		16	16
歩行者等				3	3		3	3
その他					0			0
合計			32	43	75	1	52	53

（10）市町村別発生状況　　（2025年01月～2025年02月）

区分 / 市町村名	発生件数				死者				傷者				（うち重傷者）			
	本年	前年	増減	増減率	本年	前年	増減	増減率	本年	前年	増減	増減率	本年	前年	増減	増減率
奈良市	18	12	6	50.0	1		1		15	14	1	7.1	3	3		0.0
大和高田市	5	2	3	150.0					4	2	2	100.0	1		1	
大和郡山市	3	10	−7	−70.0					1	6	−5	−83.3		1	−1	−100.0
天理市	7	11	−4	−36.4					5	9	−4	−44.4		2	−2	−100.0
橿原市	13	20	−7	−35.0					9	18	−9	−50.0		2	−2	−100.0
桜井市	1	4	−3	−75.0						2	−2	−100.0				
五條市		1	−1	−100.0						1	−1	−100.0				
御所市	2		2						4		4					
生駒市	3	4	−1	−25.0					1	3	−2	−66.7		2	−2	−100.0
香芝市		5	−5	−100.0						2	−2	−100.0				
葛城市	1	4	−3	−75.0					2	1	1	100.0	1		1	
宇陀市	1	2	−1	−50.0						1	−1	−100.0				
市部計	54	75	−21	−28.0	1	0	1		41	59	−18	−30.5	5	10	−5	−50.0
山添村																
平群町																
三郷町																
斑鳩町	2	1	1	100.0					1	1		0.0				
安堵町	2	1	1	100.0					2	1	1	100.0	1		1	
川西町																
三宅町																
田原本町	2	1	1	100.0					2		2					
曽爾村																
御杖村																
高取町																
明日香村	1		1													
上牧町	1	1		0.0					1	1		0.0				
王寺町	1	1		0.0						1	−1	−100.0				
広陵町	2	3	−1	−33.3					1	2	−1	−50.0				
河合町	4	1	3	300.0					4	1	3	300.0				
吉野町																
大淀町		1	−1	−100.0						2	−2	−100.0				
下市町																
黒滝村																
天川村																
野迫川村																
十津川村	1		1													
下北山村																
上北山村																
川上村																
東吉野村																
郡部計	16	10	6	60.0	0	0	0		11	9	2	22.2	1	0	1	
合計	70	85	−15	−17.6	1	0	1		52	68	−16	−23.5	6	10	−4	−40.0

（11）警察署別発生状況

NO. 5
（2025年01月～2025年02月）

区分 / 所属	発生件数				死者				傷者				（うち重傷者）			
	本年	前年	増減	増減率	本年	前年	増減	増減率	本年	前年	増減	増減率	本年	前年	増減	増減率
高速隊		1	-1	-100.0					2		2					
奈良	13	9	4	44.4	1		1		12	13	-1	-7.7	1	3	-2	-66.7
奈良西	5	3	2	66.7					3	1	2	200.0	2		2	
生駒	3	4	-1	-25.0					1	3	-2	-66.7		2	-2	-100.0
郡山	3	9	-6	-66.7					1	6	-5	-83.3		1	-1	-100.0
西和	10	5	5	100.0					8	5	3	60.0	1		1	
天理	9	12	-3	-25.0					7	9	-2	-22.2		2	-2	-100.0
桜井	2	6	-4	-66.7						3	-3	-100.0				
橿原	14	20	-6	-30.0					9	18	-9	-50.0		2	-2	-100.0
高田	8	6	2	33.3					8	3	5	166.7	2		2	
香芝	2	8	-6	-75.0					1	4	-3	-75.0				
五條	1	1		0.0						1	-1	-100.0				
吉野		1	-1	-100.0						2	-2	-100.0				
合計	70	85	-15	-17.6	1	0	1		52	68	-16	-23.5	6	10	-4	-40.0

47 高齢者（65才以上）の交通事故発生状況

NO. 1～5

（1）発生状況・前年対比

（2025年01月～2025年02月）

区分 / 年別		発生件数	死者	負傷者 重傷	負傷者 軽傷	負傷者 計
本年		174	3	23	80	103
前年同期		139	1	22	57	79
前年比	増減	35	2	1	23	24
	%	25.2	200.0	4.5	40.4	30.4

（注）件数は、第1・第2当事者となった件数
死傷者は（3）の死傷者数

（2）月別発生件数と全死傷者

月別		1	2	3	4	5	6	7	8	9	10	11	12	計
本年	件数	88	86											174
	死者	2	1											3
	傷者	109	98											207
前年	件数	68	71											139
	死者		1											1
	傷者	75	81											156

（3）高齢者のみの死傷者

月別		1	2	3	4	5	6	7	8	9	10	11	12	計
本年	死者	2	1											3
	傷者	61	42											103
前年	死者	1												1
	傷者	44	35											79

（4）時間別発生状況

区　分	件数	死者	傷者
0～2			
2～4	1		1
4～6	1		1
6～8	15	1	10
8～10	27		14
10～12	28	1	17
12～14	19		12
14～16	26		18
16～18	27		12
18～20	25	1	15
20～22	4		2
22～24	1		1
合　計	174	3	103

（5）曜日別発生状況

区　分	件数	死者	傷者
日曜日	23	1	11
月曜日	21		15
火曜日	25		17
水曜日	26		17
木曜日	28		13
金曜日	32	1	19
土曜日	19	1	11
合　計	174	3	103

（6）道路別発生状況

区　分	件数	死者	傷者
高速自動車道			
専用自動車道	3		4
一般国道	51	2	31
主要県道	30	1	16
その他県道	23		18
市町村道	53		27
その他道路			
その他	14		7
合　計	174	3	103

（7）道路形状別発生状況

区　分		件数	死者	傷者
交　差　点		78	1	42
交差点付近		36	1	23
計		114	2	65
単路	トンネル			
	橋	1		1
	カーブ屈折	4		2
	そ の 他	41	1	28
	計	46	1	31
踏　切				
一般交通の場所		14		7
合　計		174	3	103

（8）事故類型別発生状況

区　分			件数	死者	傷者
人対車両	対面通行中		2		2
	背面通行中		3		1
	横断中	横断歩道	15		10
		横断歩道付近	2		2
		歩道橋付近	1		1
		その他	5		4
	その他		15	1	9
	計		43	1	29
車両相互	正面衝突		6	1	2
	追突	進行中	3		3
		その他	39		27
	出会い頭		41		23
	追越追抜時		1		1
	すれ違い時		2		1
	左折時		9		5
	右折時	直進右折	12		5
		その他	5		2
	その他		12		4
	計		130	1	73
車両単独	工作物衝突		1	1	1
	駐車車両（運転者不在）				
	路外逸脱	転　落			
		その他			
	転　　倒				
	そ の 他				
	計		1	1	1
列　車					
合　計			174	3	103

(9)車種別・当事者・死傷者別発生状況　　(2025年01月～2025年02月)

車種	区分	当事者 第一当事者	当事者 第二当事者	当事者 計	死傷者 死者	死傷者 傷者	死傷者 計
乗用車	大型車			0			0
	中型車			0			0
	準中型			0			0
	普通車	49	11	60		15	15
	軽自動車	52	11	63	1	17	18
	ミニカー			0			0
	同乗者					8	8
	小計	101	22	123	1	40	41
貨物車	大型車			0			0
	中型車	1		1			0
	準中型	2	1	3		1	1
	普通車	1	2	3		1	1
	軽自動車	12	4	16	1	4	5
	同乗者						0
	小計	16	7	23	1	6	7
二輪車	二輪車小型 751CC以上			0			0
	二輪車小型 401～750cc			0			0
	二輪車小型 251～400cc			0			0
	軽二輪			0			0
	原付二種			0			0
	一般原付自転車	5	11	16		16	16
	同乗者						0
	小計	5	11	16	0	16	16
特定小型原付自転車				0			0
自転車			11	11		11	11
歩行者等			30	30	1	29	30
その他			1	1		1	1
合計		122	82	204	3	103	106

（10）市町村別発生状況　（2025年01月～2025年02月）

区分 / 市町村名	発生件数				死者				傷者				（うち重傷者）			
	本年	前年	増減	増減率	本年	前年	増減	増減率	本年	前年	増減	増減率	本年	前年	増減	増減率
奈良市	35	20	15	75.0	1	1		0.0	16	12	4	33.3	4	5	-1	-20.0
大和高田市	13	4	9	225.0					6	1	5	500.0	1		1	
大和郡山市	12	11	1	9.1	1		1		7	7		0.0	4	1	3	300.0
天理市	12	14	-2	-14.3					6	7	-1	-14.3	1	2	-1	-50.0
橿原市	33	32	1	3.1					23	20	3	15.0	4	5	-1	-20.0
桜井市	7	5	2	40.0	1		1		4	1	3	300.0		1	-1	-100.0
五條市	3	2	1	50.0					2	1	1	100.0		1	-1	-100.0
御所市	3		3						4		4					
生駒市	13	5	8	160.0					7	2	5	250.0	2	1	1	100.0
香芝市	5	11	-6	-54.5					3	5	-2	-40.0	1	2	-1	-50.0
葛城市	2	6	-4	-66.7					1	5	-4	-80.0		1	-1	-100.0
宇陀市	4	4		0.0					3	3		0.0		1	-1	-100.0
市部計	142	114	28	24.6	3	1	2	200.0	82	64	18	28.1	17	20	-3	-15.0
山添村		1	-1	-100.0						1	-1	-100.0				
平群町	3	4	-1	-25.0					2	2		0.0	2	1	1	100.0
三郷町	2	1	1	100.0					2	1	1	100.0				
斑鳩町	2	2		0.0					1		1		1		1	
安堵町	1		1													
川西町	1		1						1		1		1		1	
三宅町																
田原本町	5	6	-1	-16.7					2	5	-3	-60.0				
曽爾村																
御杖村																
高取町		1	-1	-100.0												
明日香村	1	2	-1	-50.0					5	2	3	150.0		1	-1	-100.0
上牧町	1	1		0.0						1	-1	-100.0				
王寺町	3	2	1	50.0					1	1		0.0	1		1	
広陵町	8	1	7	700.0					4		4					
河合町	3	1	2	200.0					2		2		1		1	
吉野町		1	-1	-100.0						1	-1	-100.0				
大淀町	2	2		0.0					1	1		0.0				
下市町																
黒滝村																
天川村																
野迫川村																
十津川村																
下北山村																
上北山村																
川上村																
東吉野村																
郡部計	32	25	7	28.0	0	0	0		21	15	6	40.0	6	2	4	200.0
合計	174	139	35	25.2	3	1	2	200.0	103	79	24	30.4	23	22	1	4.5

（11）警察署別発生状況

NO. 5

（2025年01月～2025年02月）

区分 / 所属	発生件数				死者				傷者				（うち重傷者）			
	本年	前年	増減	増減率	本年	前年	増減	増減率	本年	前年	増減	増減率	本年	前年	増減	増減率
高速隊	3		3						4		4					
奈良	27	12	15	125.0		1	−1	−100.0	12	9	3	33.3	3	4	−1	−25.0
奈良西	6	8	−2	−25.0					2	3	−1	−33.3	1	1		0.0
生駒	13	5	8	160.0					7	2	5	250.0	2	1	1	100.0
郡山	12	11	1	9.1	1		1		7	7		0.0	4	1	3	300.0
西和	15	11	4	36.4					8	5	3	60.0	5	1	4	400.0
天理	18	21	−3	−14.3	1		1		8	13	−5	−38.5	2	2		0.0
桜井	11	9	2	22.2	1		1		7	4	3	75.0		2	−2	−100.0
橿原	34	35	−1	−2.9					28	22	6	27.3	4	6	−2	−33.3
高田	17	10	7	70.0					10	6	4	66.7	1	1		0.0
香芝	13	12	1	8.3					7	5	2	40.0	1	2	−1	−50.0
五條	3	2	1	50.0					2	1	1	100.0		1	−1	−100.0
吉野	2	3	−1	−33.3					1	2	−1	−50.0				
合計	174	139	35	25.2	3	1	2	200.0	103	79	24	30.4	23	22	1	4.5

48 歩行者の交通事故発生状況

NO. 1～4

(1)発生状況・前年対比

(2025年01月～2025年02月)

区分 / 年別		発生件数	死者	負傷者 重傷	負傷者 軽傷	負傷者 計
本年		79	2	21	57	78
前年同期		62	1	24	39	63
前年比	増減	17	1	−3	18	15
	%	27.4	100.0	−12.5	46.2	23.8

(注)件数は、第1・第2当事者となった件数
死傷者は(3)の死傷者数

(2)月別発生件数と全死傷者

月別		1	2	3	4	5	6	7	8	9	10	11	12	計
本年	件数	52	27											79
	死者	2												2
	傷者	50	27											77
前年	件数	32	30											62
	死者		1											1
	傷者	32	30											62

(3)歩行者のみの死傷者

月別		1	2	3	4	5	6	7	8	9	10	11	12	計
本年	死者	2												2
	傷者	51	27											78
前年	死者		1											1
	傷者	32	31											63

（4）時間別発生状況

区　分	件数	死者	傷者
0～2	1		1
2～4			
4～6	2		2
6～8	8	2	7
8～10	4		4
10～12	11		11
12～14	3		3
14～16	9		9
16～18	15		15
18～20	22		22
20～22	2		2
22～24	2		2
合　計	79	2	78

（5）曜日別発生状況

区　分	件数	死者	傷者
日曜日	9		9
月曜日	10		10
火曜日	13		13
水曜日	12	1	11
木曜日	18		18
金曜日	9		10
土曜日	8	1	7
合　計	79	2	78

（6）道路別発生状況

区　分	件数	死者	傷者
高速自動車道			
専用自動車道			
一般国道	18		19
主要県道	7	1	6
その他県道	10		10
市町村道	33	1	32
その他道路			
その他	11		11
合　計	79	2	78

（7）道路形状別発生状況

区　分		件数	死者	傷者
交　差　点		37	1	36
交差点付近		3		3
計		40	1	39
単路	トンネル			
	橋	1		1
	カーブ屈折	5		6
	そ の 他	22	1	21
	計	28	1	28
踏　切				
一般交通の場所		11		11
合　計		79	2	78

（8）事故類型別発生状況

区　分			件数	死者	傷者
人対車両	対面通行中		5		5
	背面通行中		7		7
	横断中	横断歩道	25		25
		横断歩道付近	3		3
		歩道橋付近	1		1
		その他	11		11
	その他		27	2	25
	計		79	2	77
車両相互	正面衝突				
	追突	進行中			
		その他			
	出会い頭				
	追越追抜時				
	すれ違い時				
	左折時				
	右折時	直進右折			
		その他			
	その他				
	計		0	0	0
車両単独	工作物衝突				
	駐車車両（運転者不在）				1
	路外逸脱	転　落			
		その他			
	転　　倒				
	そ の 他				
	計		0	0	1
列　車					
合　計			79	2	78

(9)市町村別発生状況　　(2025年01月～2025年02月)

区分 / 市町村名	発生件数				死者				傷者				(うち重傷者)			
	本年	前年	増減	増減率	本年	前年	増減	増減率	本年	前年	増減	増減率	本年	前年	増減	増減率
奈良市	23	13	10	76.9		1	-1	-100.0	23	13	10	76.9	5	4	1	25.0
大和高田市	5	2	3	150.0					5	2	3	150.0	1	1		0.0
大和郡山市	2	7	-5	-71.4	1		1		1	7	-6	-85.7	1	1		0.0
天理市	5	7	-2	-28.6					5	7	-2	-28.6	1	2	-1	-50.0
橿原市	12	16	-4	-25.0					12	17	-5	-29.4		8	-8	-100.0
桜井市	3	2	1	50.0					3	2	1	50.0				
五條市	1	2	-1	-50.0					1	2	-1	-50.0		2	-2	-100.0
御所市	1		1		1		1		1		1					
生駒市	6	4	2	50.0					6	4	2	50.0	3	2	1	50.0
香芝市	2		2						2		2		1		1	
葛城市		1	-1	-100.0						1	-1	-100.0		1	-1	-100.0
宇陀市	5		5						5		5		1		1	
市部計	65	54	11	20.4	2	1	1	100.0	64	55	9	16.4	13	21	-8	-38.1
山添村																
平群町	1	1		0.0					1	1		0.0	1	1		0.0
三郷町	2		2						2		2		2		2	
斑鳩町	2	2		0.0					2	2		0.0	1		1	
安堵町																
川西町	1		1						1		1		1		1	
三宅町																
田原本町		1	-1	-100.0						1	-1	-100.0				
曽爾村																
御杖村																
高取町																
明日香村		1	-1	-100.0						1	-1	-100.0		1	-1	-100.0
上牧町																
王寺町	5		5						5		5		1		1	
広陵町	1	1		0.0					1	1		0.0	1	1		0.0
河合町	1	1		0.0					1	1		0.0	1		1	
吉野町																
大淀町	1	1		0.0					1	1		0.0				
下市町																
黒滝村																
天川村																
野迫川村																
十津川村																
下北山村																
上北山村																
川上村																
東吉野村																
郡部計	14	8	6	75.0	0	0	0		14	8	6	75.0	8	3	5	166.7
合計	79	62	17	27.4	2	1	1	100.0	78	63	15	23.8	21	24	-3	-12.5

（10）警察署別発生状況

NO. 4
（2025年01月～2025年02月）

区分 / 所属	発生件数				死者				傷者				（うち重傷者）			
	本年	前年	増減	増減率	本年	前年	増減	増減率	本年	前年	増減	増減率	本年	前年	増減	増減率
高速隊																
奈良	19	7	12	171.4		1	−1	−100.0	19	7	12	171.4	4	2	2	100.0
奈良西	4	6	−2	−33.3					4	6	−2	−33.3	1	2	−1	−50.0
生駒	6	4	2	50.0					6	4	2	50.0	3	2	1	50.0
郡山	2	7	−5	−71.4	1		1		1	7	−6	−85.7	1	1		0.0
西和	11	4	7	175.0					11	4	7	175.0	6	1	5	500.0
天理	6	8	−2	−25.0					6	8	−2	−25.0	2	2		0.0
桜井	8	2	6	300.0					8	2	6	300.0	1		1	
橿原	12	17	−5	−29.4					12	18	−6	−33.3		9	−9	−100.0
高田	6	3	3	100.0	1		1		6	3	3	100.0	1	2	−1	−50.0
香芝	3	1	2	200.0					3	1	2	200.0	2	1	1	100.0
五條	1	2	−1	−50.0					1	2	−1	−50.0		2	−2	−100.0
吉野	1	1		0.0					1	1		0.0				
合計	79	62	17	27.4	2	1	1	100.0	78	63	15	23.8	21	24	−3	−12.5

49 自転車の交通事故発生状況

NO. 1～4

(1)発生状況・前年対比

(2025年01月～2025年02月)

区分 / 年別		発生件数	死者	負傷者 重傷	負傷者 軽傷	負傷者 計
本年		64		8	51	59
前年同期		55		10	45	55
前年比	増減	9		−2	6	4
	%	16.4		−20.0	13.3	7.3

(注)件数は、第1・第2当事者となった件数
死傷者は(3)の死傷者数

(2)月別発生件数と全死傷者

月別		1	2	3	4	5	6	7	8	9	10	11	12	計
本年	件数	29	35											64
	死者													0
	傷者	30	36											66
前年	件数	22	33											55
	死者													0
	傷者	22	34											56

(3)自転車のみの死傷者

月別		1	2	3	4	5	6	7	8	9	10	11	12	計
本年	死者													0
	傷者	27	32											59
前年	死者													0
	傷者	22	33											55

（4）時間別発生状況

区　分	件数	死者	傷者
0～2			
2～4	1		1
4～6			
6～8	5		5
8～10	14		14
10～12	7		5
12～14	3		3
14～16	13		12
16～18	7		6
18～20	10		9
20～22	2		2
22～24	2		2
合　計	64	0	59

（5）曜日別発生状況

区　分	件数	死者	傷者
日曜日	5		4
月曜日	7		7
火曜日	7		6
水曜日	10		9
木曜日	12		12
金曜日	16		15
土曜日	7		6
合　計	64	0	59

（6）道路別発生状況

区　分	件数	死者	傷者
高速自動車道			
専用自動車道			
一般国道	14		14
主要県道	9		8
その他県道	10		9
市町村道	31		28
その他道路			
その他			
合　計	64	0	59

（7）道路形状別発生状況

区　分		件数	死者	傷者
交　差　点		36		34
交差点付近		3		3
計		39	0	37
単路	トンネル			
	橋			
	カーブ屈折	2		1
	そ　の　他	23		21
	計	25	0	22
踏　切				
一般交通の場所				
合　計		64	0	59

（8）事故類型別発生状況

区　分			件数	死者	傷者
人対車両	対面通行中		3		
	背面通行中				
	横断中	横断歩道			
		横断歩道付近			
		歩道橋付近			
		その他			
	その他		1		
	計		4	0	0
車両相互	正面衝突		2		2
	追突	進行中	1		1
		その他			
	出会い頭		28		28
	追越追抜時		3		3
	すれ違い時		1		1
	左折時		11		11
	右折時	直進右折	5		5
		その他	6		6
	その他		3		2
	計		60	0	59
車両単独	工作物衝突				
	駐車車両（運転者不在）				
	路外逸脱	転　落			
		その他			
	転　倒				
	そ　の　他				
	計		0	0	0
列　車					
合　計			64	0	59

(9)市町村別発生状況　　(2025年01月～2025年02月)

区分 / 市町村名	発生件数				死者				傷者				(うち重傷者)			
	本年	前年	増減	増減率	本年	前年	増減	増減率	本年	前年	増減	増減率	本年	前年	増減	増減率
奈良市	24	9	15	166.7					21	9	12	133.3	3	2	1	50.0
大和高田市	5	5		0.0					5	5		0.0		1	-1	-100.0
大和郡山市	3	4	-1	-25.0					3	4	-1	-25.0	1	1		0.0
天理市	4	4		0.0					3	4	-1	-25.0		1	-1	-100.0
橿原市	6	15	-9	-60.0					6	14	-8	-57.1	1	1		0.0
桜井市	2	2		0.0					2	2		0.0				
五條市																
御所市	2		2						2		2					
生駒市	1	3	-2	-66.7					1	3	-2	-66.7	1	2	-1	-50.0
香芝市	1	5	-4	-80.0					1	5	-4	-80.0		2	-2	-100.0
葛城市	1	2	-1	-50.0					1	2	-1	-50.0	1		1	
宇陀市	2	1	1	100.0					1	2	-1	-50.0				
市部計	51	50	1	2.0	0	0	0		46	50	-4	-8.0	7	10	-3	-30.0
山添村																
平群町	1		1						1		1					
三郷町																
斑鳩町	2		2						2		2					
安堵町		1	-1	-100.0						1	-1	-100.0				
川西町																
三宅町		1	-1	-100.0						1	-1	-100.0				
田原本町	3		3						3		3		1		1	
曽爾村																
御杖村																
高取町																
明日香村																
上牧町	1		1						1		1					
王寺町	2	2		0.0					2	2		0.0				
広陵町	4		4						4		4					
河合町		1	-1	-100.0						1	-1	-100.0				
吉野町																
大淀町																
下市町																
黒滝村																
天川村																
野迫川村																
十津川村																
下北山村																
上北山村																
川上村																
東吉野村																
郡部計	13	5	8	160.0	0	0	0		13	5	8	160.0	1	0	1	
合計	64	55	9	16.4	0	0	0		59	55	4	7.3	8	10	-2	-20.0

(10)警察署別発生状況

NO. 4
(2025年01月～2025年02月)

区分 / 所属	発生件数				死者				傷者				(うち重傷者)			
	本年	前年	増減	増減率	本年	前年	増減	増減率	本年	前年	増減	増減率	本年	前年	増減	増減率
高速隊																
奈良	20	6	14	233.3					17	6	11	183.3	2	1	1	100.0
奈良西	4	3	1	33.3					4	3	1	33.3	1	1		0.0
生駒	1	3	−2	−66.7					1	3	−2	−66.7	1	2	−1	−50.0
郡山	3	4	−1	−25.0					3	4	−1	−25.0	1	1		0.0
西和	6	4	2	50.0					6	4	2	50.0				
天理	7	5	2	40.0					6	5	1	20.0	1	1		0.0
桜井	4	3	1	33.3					3	4	−1	−25.0				
橿原	6	15	−9	−60.0					6	14	−8	−57.1	1	1		0.0
高田	8	7	1	14.3					8	7	1	14.3	1	1		0.0
香芝	5	5		0.0					5	5		0.0		2	−2	−100.0
五條																
吉野																
合計	64	55	9	16.4	0	0	0		59	55	4	7.3	8	10	−2	−20.0

50　一般原動機付自転車の交通事故発生状況

NO. 1～4

（1）発生状況

（2025年01月～2025年02月）

区分 / 年別		発生件数	死者	負傷者 重傷	負傷者 軽傷	負傷者 計
本年		54		16	33	49
前年同期		46		7	32	39
前年比	増減	8		9	1	10
	%	17.4		128.6	3.1	25.6

（注）件数は、第1・第2当事者となった件数
　　死傷者は（3）の死傷者数

（2）月別発生件数と全死傷者

月別		1	2	3	4	5	6	7	8	9	10	11	12	計
本年	件数	27	27											54
	死者													0
	傷者	29	32											61
前年	件数	23	23											46
	死者													0
	傷者	24	24											48

（3）一般原付車のみの死傷者

月別		1	2	3	4	5	6	7	8	9	10	11	12	計
本年	死者													0
	傷者	25	24											49
前年	死者													0
	傷者	19	20											39

（4）時間別発生状況

区　分	件数	死者	傷者
0～2			
2～4	1		1
4～6			
6～8	8		8
8～10	10		10
10～12	4		3
12～14	7		7
14～16	6		5
16～18	3		3
18～20	12		9
20～22	2		2
22～24	1		1
合　計	54	0	49

（5）曜日別発生状況

区　分	件数	死者	傷者
日曜日	6		6
月曜日	9		7
火曜日	10		10
水曜日	6		6
木曜日	8		6
金曜日	6		6
土曜日	9		8
合　計	54	0	49

（6）道路別発生状況

区　分	件数	死者	傷者
高速自動車道			
専用自動車道			
一般国道	11		9
主要県道	9		8
その他県道	8		8
市町村道	25		23
その他道路			
その他	1		1
合　計	54	0	49

（7）道路形状別発生状況

区　分		件数	死者	傷者
交　差　点		34		32
交差点付近		10		8
計		44	0	40
単路	トンネル			
	橋			
	カーブ屈折	1		1
	そ の 他	8		7
	計	9	0	8
踏　切				
一般交通の場所		1		1
合　計		54	0	49

（8）事故類型別発生状況

区　分			件数	死者	傷者
人対車両	対面通行中				
	背面通行中				
	横断中	横断歩道	1		
		横断歩道付近			
		歩道橋付近			
		その他			
	その他				
	計		1	0	0
車両相互	正面衝突				
	追突	進行中			
		その他	7		5
	出会い頭		25		25
	追越追抜時		3		2
	すれ違い時				
	左折時		2		2
	右折時	直進右折	10		10
		その他	3		2
	その他		3		3
	計		53	0	49
車両単独	工作物衝突				
	駐車車両（運転者不在）				
	路外逸脱	転　落			
		その他			
	転　倒				
	そ の 他				
	計		0	0	0
列　車					
合　計			54	0	49

(9)市町村別発生状況　　(2025年01月～2025年02月)

区分 / 市町村名	発生件数				死者				傷者				(うち重傷者)			
	本年	前年	増減	増減率	本年	前年	増減	増減率	本年	前年	増減	増減率	本年	前年	増減	増減率
奈良市	10	6	4	66.7					8	5	3	60.0	2		2	
大和高田市	10	1	9	900.0					10	1	9	900.0	4	1	3	300.0
大和郡山市	6	7	-1	-14.3					6	3	3	100.0	3		3	
天理市	3	5	-2	-40.0					1	5	-4	-80.0	1	1		0.0
橿原市	9	10	-1	-10.0					9	10	-1	-10.0	3		3	
桜井市	1	1		0.0					1	1		0.0				
五條市	1		1						1		1					
御所市																
生駒市	1	4	-3	-75.0					1	2	-1	-50.0				
香芝市	2	2		0.0					2	2		0.0				
葛城市		2	-2	-100.0						2	-2	-100.0		1	-1	-100.0
宇陀市																
市部計	43	38	5	13.2	0	0	0		39	31	8	25.8	13	3	10	333.3
山添村																
平群町	2		2						2		2		1		1	
三郷町	2	1	1	100.0					2	1	1	100.0				
斑鳩町																
安堵町	1		1						1		1		1		1	
川西町																
三宅町																
田原本町	1	2	-1	-50.0					1	2	-1	-50.0		2	-2	-100.0
曽爾村																
御杖村																
高取町																
明日香村		1	-1	-100.0						1	-1	-100.0				
上牧町	1		1						1		1		1		1	
王寺町	1		1													
広陵町	1	3	-2	-66.7					1	3	-2	-66.7		2	-2	-100.0
河合町	1	1		0.0					1	1		0.0				
吉野町																
大淀町	1		1						1		1					
下市町																
黒滝村																
天川村																
野迫川村																
十津川村																
下北山村																
上北山村																
川上村																
東吉野村																
郡部計	11	8	3	37.5	0	0	0		10	8	2	25.0	3	4	-1	-25.0
合計	54	46	8	17.4	0	0	0		49	39	10	25.6	16	7	9	128.6

（10）警察署別発生状況

NO. 4
（2025年01月～2025年02月）

区分 / 所属	発生件数				死者				傷者				（うち重傷者）			
	本年	前年	増減	増減率	本年	前年	増減	増減率	本年	前年	増減	増減率	本年	前年	増減	増減率
高速隊																
奈良	7	4	3	75.0					7	3	4	133.3	2		2	
奈良西	3	2	1	50.0					1	2	−1	−50.0				
生駒	1	4	−3	−75.0					1	2	−1	−50.0				
郡山	6	7	−1	−14.3					6	3	3	100.0	3		3	
西和	8	2	6	300.0					7	2	5	250.0	3		3	
天理	4	7	−3	−42.9					2	7	−5	−71.4	1	3	−2	−66.7
桜井	1	1		0.0					1	1		0.0				
橿原	9	11	−2	−18.2					9	11	−2	−18.2	3		3	
高田	10	3	7	233.3					10	3	7	233.3	4	2	2	100.0
香芝	3	5	−2	−40.0					3	5	−2	−40.0		2	−2	−100.0
五條	1		1						1		1					
吉野	1		1						1		1					
合計	54	46	8	17.4	0	0	0		49	39	10	25.6	16	7	9	128.6

51　二輪車（一般原付を含む）の交通事故発生状況

NO. 1～4

（1）発生状況・前年対比

（2025年01月～2025年02月）

区分 / 年別		発生件数	死者	負傷者 重傷	負傷者 軽傷	負傷者 計
本年		84	1	21	56	77
前年同期		81		20	52	72
前年比	増減	3	1	1	4	5
	%	3.7		5.0	7.7	6.9

（注）件数は、第1・第2当事者となった件数
　　死傷者は（3）の死傷者数

（2）月別発生件数と全死傷者

月別		1	2	3	4	5	6	7	8	9	10	11	12	計
本年	件数	41	43											84
	死者	1												1
	傷者	44	49											93
前年	件数	41	40											81
	死者													0
	傷者	42	42											84

（3）二輪車のみの死傷者

月別		1	2	3	4	5	6	7	8	9	10	11	12	計
本年	死者	1												1
	傷者	37	40											77
前年	死者													0
	傷者	36	36											72

（4）時間別発生状況

区　分	件数	死者	傷者
0～2			
2～4	2		2
4～6			
6～8	14		13
8～10	17		17
10～12	5		4
12～14	11		11
14～16	6		5
16～18	6	1	5
18～20	19		17
20～22	3		2
22～24	1		1
合　計	84	1	77

（5）曜日別発生状況

区　分	件数	死者	傷者
日曜日	7		7
月曜日	11	1	9
火曜日	13		13
水曜日	10		9
木曜日	12		10
金曜日	15		14
土曜日	16		15
合　計	84	1	77

（6）道路別発生状況

区　分	件数	死者	傷者
高速自動車道			
専用自動車道			
一般国道	23	1	20
主要県道	14		12
その他県道	10		10
市町村道	36		34
その他道路			
その他	1		1
合　計	84	1	77

（7）道路形状別発生状況

区　分		件数	死者	傷者
交　差　点		54		51
交差点付近		14		12
計		68	0	63
単路	トンネル			
	橋			
	カーブ屈折	3	1	2
	そ の 他	12		11
	計	15	1	13
踏　切				
一般交通の場所		1		1
合　計		84	1	77

（8）事故類型別発生状況

区　分			件数	死者	傷者
人対車両	対面通行中				
	背面通行中				
	横断中	横断歩道	1		
		横断歩道付近			
		歩道橋付近			
		その他			
	その他				
	計		1	0	0
車両相互	正面衝突		1		1
	追突	進行中			
		その他	13		11
	出会い頭		36		35
	追越追抜時		3		2
	すれ違い時		2		2
	左折時		4		4
	右折時	直進右折	14		14
		その他	5		4
	その他		4		4
	計		82	0	77
車両単独	工作物衝突				
	駐車車両（運転者不在）				
	路外逸脱	転　落			
		その他			
	転　倒		1	1	
	そ の 他				
	計		1	1	0
列　車					
合　計			84	1	77

(9)市町村別発生状況　　(2025年01月～2025年02月)

区分 / 市町村名	発生件数				死者				傷者				(うち重傷者)			
	本年	前年	増減	増減率	本年	前年	増減	増減率	本年	前年	増減	増減率	本年	前年	増減	増減率
奈良市	18	19	-1	-5.3					16	20	-4	-20.0	3	4	-1	-25.0
大和高田市	11	1	10	1000.0					11	1	10	1000.0	4	1	3	300.0
大和郡山市	8	8		0.0					7	4	3	75.0	3	1	2	200.0
天理市	3	7	-4	-57.1					1	7	-6	-85.7	1	3	-2	-66.7
橿原市	13	13		0.0					13	13		0.0	4		4	
桜井市	1	3	-2	-66.7					1	3	-2	-66.7		1	-1	-100.0
五條市	3		3		1		1		2		2		1		1	
御所市		1	-1	-100.0						1	-1	-100.0				
生駒市	2	7	-5	-71.4					2	3	-1	-33.3		1	-1	-100.0
香芝市	4	4		0.0					4	4		0.0		1	-1	-100.0
葛城市	1	4	-3	-75.0					1	4	-3	-75.0		2	-2	-100.0
宇陀市																
市部計	64	67	-3	-4.5	1	0	1		58	60	-2	-3.3	16	14	2	14.3
山添村																
平群町	3	1	2	200.0					3	1	2	200.0	1	1		0.0
三郷町	2	1	1	100.0					2	1	1	100.0				
斑鳩町	3	1	2	200.0					3		3		1		1	
安堵町	1		1						1		1		1		1	
川西町																
三宅町																
田原本町	1	3	-2	-66.7					1	3	-2	-66.7		3	-3	-100.0
曽爾村																
御杖村																
高取町	1	1		0.0					1	1		0.0				
明日香村		2	-2	-100.0						1	-1	-100.0				
上牧町	2		2						2		2		1		1	
王寺町	1		1													
広陵町	3	4	-1	-25.0					3	4	-1	-25.0	1	2	-1	-50.0
河合町	2	1	1	100.0					2	1	1	100.0				
吉野町																
大淀町	1		1						1		1					
下市町																
黒滝村																
天川村																
野迫川村																
十津川村																
下北山村																
上北山村																
川上村																
東吉野村																
郡部計	20	14	6	42.9	0	0	0		19	12	7	58.3	5	6	-1	-16.7
合計	84	81	3	3.7	1	0	1		77	72	5	6.9	21	20	1	5.0

（10）警察署別発生状況

NO. 4
（2025年01月～2025年02月）

区分 / 所属	発生件数				死者				傷者				（うち重傷者）			
	本年	前年	増減	増減率	本年	前年	増減	増減率	本年	前年	増減	増減率	本年	前年	増減	増減率
高速隊																
奈良	11	13	−2	−15.4					10	14	−4	−28.6	2	4	−2	−50.0
奈良西	6	5	1	20.0					5	5		0.0	1		1	
生駒	2	7	−5	−71.4					2	3	−1	−33.3		1	−1	−100.0
郡山	8	8		0.0					7	4	3	75.0	3	1	2	200.0
西和	14	4	10	250.0					13	3	10	333.3	4	1	3	300.0
天理	5	11	−6	−54.5					3	11	−8	−72.7	1	6	−5	−83.3
桜井	1	3	−2	−66.7					1	3	−2	−66.7		1	−1	−100.0
橿原	14	16	−2	−12.5					14	15	−1	−6.7	4		4	
高田	12	6	6	100.0					12	6	6	100.0	4	3	1	33.3
香芝	7	8	−1	−12.5					7	8	−1	−12.5	1	3	−2	−66.7
五條	3		3		1		1		2		2		1		1	
吉野	1		1						1		1					
合計	84	81	3	3.7	1	0	1		77	72	5	6.9	21	20	1	5.0

52 飲酒運転の交通事故発生状況

NO. 1～5

(1)発生状況・前年対比

(2025年01月～2025年02月)

区分 / 年別		発生件数	死者	負傷者 重傷	負傷者 軽傷	負傷者 計
本年		9	2	2	8	10
前年同期		5	1		4	4
前年比	増減	4	1	2	4	6
	%	80.0	100.0		100.0	150.0

(注)件数は、第1・第2当事者となった件数
死傷者は(2)の全死傷者数

(2)月別発生件数と全死傷者

月別		1	2	3	4	5	6	7	8	9	10	11	12	計
本年	件数	5	4											9
	死者	1	1											2
	傷者	5	5											10
前年	件数	3	2											5
	死者		1											1
	傷者	3	1											4

(3)曜日別・時間別発生状況

曜日別 \ 時間別	0～2	2～4	4～6	6～8	8～10	10～12	12～14	14～16	16～18	18～20	20～22	22～24	計
日	1		1							1		1	4
月													0
火													0
水				1				1					2
木													0
金										1			1
土			1			1							2
計	1	0	2	1	0	1	0	1	0	2	0	1	9

（4）時間別発生状況

区　分	件数	死者	傷者
0～2	1		1
2～4			
4～6	2	1	2
6～8	1		1
8～10			
10～12	1		1
12～14			
14～16	1		2
16～18			
18～20	2	1	2
20～22			
22～24	1		1
合　計	9	2	10

（5）曜日別発生状況

区　分	件数	死者	傷者
日曜日	4	1	5
月曜日			
火曜日			
水曜日	2		3
木曜日			
金曜日	1	1	
土曜日	2		2
合　計	9	2	10

（6）道路別発生状況

区　分	件数	死者	傷者
高速自動車道			
専用自動車道			
一般国道	2	1	2
主要県道	2	1	2
その他県道	2		2
市町村道	3		4
その他道路			
その他			
合　計	9	2	10

（7）道路形状別発生状況

区　分		件数	死者	傷者
交　差　点		2	1	1
交差点付近		3		3
計		5	1	4
単路	トンネル			
	橋			
	カーブ屈折			
	そ の 他	4	1	6
	計	4	1	6
踏　切				
一般交通の場所				
合　計		9	2	10

（8）事故類型別発生状況

区　分			件数	死者	傷者
人対車両	対面通行中				
	背面通行中				
	横断中	横断歩道			
		横断歩道付近			
		歩道橋付近			
		その他			
	その他				
	計		0	0	0
車両相互	正面衝突		1		1
	追突	進行中			
		その他	4		5
	出会い頭		1		2
	追越追抜時				
	すれ違い時				
	左折時				
	右折時	直進右折	1		1
		その他			
	その他				
	計		7	0	9
車両単独	工作物衝突		2	2	1
	駐車車両（運転者不在）				
	路外逸脱	転　落			
		その他			
	転　倒				
	そ の 他				
	計		2	2	1
列　車					
合　計			9	2	10

(9)市町村別発生状況　　(2025年01月～2025年02月)

区分 / 市町村名	発生件数				死者				傷者				(うち重傷者)			
	本年	前年	増減	増減率	本年	前年	増減	増減率	本年	前年	増減	増減率	本年	前年	増減	増減率
奈良市	7		7		1		1		8		8		2		2	
大和高田市																
大和郡山市																
天理市	1	2	-1	-50.0					2	2		0.0				
橿原市																
桜井市	1		1		1		1									
五條市																
御所市																
生駒市																
香芝市																
葛城市																
宇陀市																
市部計	9	2	7	350.0	2	0	2		10	2	8	400.0	2	0	2	
山添村																
平群町		1	-1	-100.0						1	-1	-100.0				
三郷町																
斑鳩町		1	-1	-100.0						1	-1	-100.0				
安堵町																
川西町																
三宅町																
田原本町		1	-1	-100.0		1	-1	-100.0								
曽爾村																
御杖村																
高取町																
明日香村																
上牧町																
王寺町																
広陵町																
河合町																
吉野町																
大淀町																
下市町																
黒滝村																
天川村																
野迫川村																
十津川村																
下北山村																
上北山村																
川上村																
東吉野村																
郡部計	0	3	-3	-100.0	0	1	-1	-100.0	0	2	-2	-100.0	0	0	0	
合計	9	5	4	80.0	2	1	1	100.0	10	4	6	150.0	2	0	2	

（10）飲酒先事故発生地別状況　　NO. 4－1

（1）第一当事者　　（2025年01月～2025年02月）

飲酒＼発生地	奈良市	大和高田市	大和郡山市	天理市	橿原市	桜井市	五條市	御所市	生駒市	香芝市	葛城市	宇陀市	山添村	平群町	三郷町	斑鳩町	安堵町	川西町	三宅町	田原本町	曽爾村	御杖村	高取町
合計	6	0	1	0	0	1	0	0	1	0	0	0	0	0	0	0	0	0	0	0	0	0	0
奈良市	6								1														
大和高田市																							
大和郡山市																							
天理市			1																				
橿原市																							
桜井市						1																	
五條市																							
御所市																							
生駒市																							
香芝市																							
葛城市																							
宇陀市																							
山添村																							
平群町																							
三郷町																							
斑鳩町																							
安堵町																							
川西町																							
三宅町																							
田原本町																							
曽爾村																							
御杖村																							
高取町																							
明日香村																							
上牧町																							
王寺町																							
広陵町																							
河合町																							
吉野町																							
大淀町																							
下市町																							
黒滝村																							
天川村																							
野迫川村																							
十津川村																							
下北山村																							
上北山村																							
川上村																							
東吉野村																							

（1）第一当事者　　（2025年01月～2025年02月）

飲酒＼発生地	明日香村	上牧町	王寺町	広陵町	河合町	吉野町	大淀町	下市町	黒滝村	天川村	野迫川村	十津川村	下北山村	上北山村	川上村	東吉野村	その他県内	県内計	三重県	京都府	大阪府	和歌山県	その他県外	県外計	不明	合計
合計	0	0	0	0	0	0	0	0	0	0	0	0	0	0	0	0	0	9	0	0	0	0	0	0	0	9
奈良市																		7						0		7
大和高田市																								0		0
大和郡山市																								0		0
天理市																		1						0		1
橿原市																								0		0
桜井市																		1						0		1
五條市																								0		0
御所市																								0		0
生駒市																								0		0
香芝市																								0		0
葛城市																								0		0
宇陀市																								0		0
山添村																								0		0
平群町																								0		0
三郷町																								0		0
斑鳩町																								0		0
安堵町																								0		0
川西町																								0		0
三宅町																								0		0
田原本町																								0		0
曽爾村																								0		0
御杖村																								0		0
高取町																								0		0
明日香村																								0		0
上牧町																								0		0
王寺町																								0		0
広陵町																								0		0
河合町																								0		0
吉野町																								0		0
大淀町																								0		0
下市町																								0		0
黒滝村																								0		0
天川村																								0		0
野迫川村																								0		0
十津川村																								0		0
下北山村																								0		0
上北山村																								0		0
川上村																								0		0
東吉野村																								0		0

(2)第二当事者　　(2025年01月～2025年02月)

飲酒＼発生地	奈良市	大和高田市	大和郡山市	天理市	橿原市	桜井市	五條市	御所市	生駒市	香芝市	葛城市	宇陀市	山添村	平群町	三郷町	斑鳩町	安堵町	川西町	三宅町	田原本町	曽爾村	御杖村	高取町
合計	0	0	0	0	0	0	0	0	0	0	0	0	0	0	0	0	0	0	0	0	0	0	0
奈良市																							
大和高田市																							
大和郡山市																							
天理市																							
橿原市																							
桜井市																							
五條市																							
御所市																							
生駒市																							
香芝市																							
葛城市																							
宇陀市																							
山添村																							
平群町																							
三郷町																							
斑鳩町																							
安堵町																							
川西町																							
三宅町																							
田原本町																							
曽爾村																							
御杖村																							
高取町																							
明日香村																							
上牧町																							
王寺町																							
広陵町																							
河合町																							
吉野町																							
大淀町																							
下市町																							
黒滝村																							
天川村																							
野迫川村																							
十津川村																							
下北山村																							
上北山村																							
川上村																							
東吉野村																							

(2)第二当事者　　(2025年01月～2025年02月)

飲酒 ＼ 発生地	明日香村	上牧町	王寺町	広陵町	河合町	吉野町	大淀町	下市町	黒滝村	天川村	野迫川村	十津川村	下北山村	上北山村	川上村	東吉野村	その他県内	県内計	三重県	京都府	大阪府	和歌山県	その他県外	県外計	不明	合計
合計	0	0	0	0	0	0	0	0	0	0	0	0	0	0	0	0	0	0	0	0	0	0	0	0	0	0
奈良市																								0		0
大和高田市																								0		0
大和郡山市																								0		0
天理市																								0		0
橿原市																								0		0
桜井市																								0		0
五條市																								0		0
御所市																								0		0
生駒市																								0		0
香芝市																								0		0
葛城市																								0		0
宇陀市																								0		0
山添村																								0		0
平群町																								0		0
三郷町																								0		0
斑鳩町																								0		0
安堵町																								0		0
川西町																								0		0
三宅町																								0		0
田原本町																								0		0
曽爾村																								0		0
御杖村																								0		0
高取町																								0		0
明日香村																								0		0
上牧町																								0		0
王寺町																								0		0
広陵町																								0		0
河合町																								0		0
吉野町																								0		0
大淀町																								0		0
下市町																								0		0
黒滝村																								0		0
天川村																								0		0
野迫川村																								0		0
十津川村																								0		0
下北山村																								0		0
上北山村																								0		0
川上村																								0		0
東吉野村																								0		0

（11）警察署別発生状況

NO. 5
（2025年01月～2025年02月）

区分 / 所属	発生件数				死者				傷者				（うち重傷者）			
	本年	前年	増減	増減率	本年	前年	増減	増減率	本年	前年	増減	増減率	本年	前年	増減	増減率
高速隊																
奈良	5		5		1		1		6		6		2		2	
奈良西	2		2						2		2					
生駒																
郡山																
西和		2	−2	−100.0						2	−2	−100.0				
天理	1	3	−2	−66.7		1	−1	−100.0	2	2		0.0				
桜井	1		1		1		1									
橿原																
高田																
香芝																
五條																
吉野																
合計	9	5	4	80.0	2	1	1	100.0	10	4	6	150.0	2	0	2	

53 安全運転管理者選任事業所の交通事故発生状況

NO. 1～5

(2025年01月～2025年02月)

(1)発生状況・前年対比

区分 / 年別		発生件数	死者	負傷者 重傷	負傷者 軽傷	負傷者 計
本年		18		2	19	21
前年同期		22		6	16	22
前年比	増減	−4		−4	3	−1
	%	−18.2		−66.7	18.8	−4.5

(注)件数は、第1・第2当事者となった件数
死傷者は(2)の全死傷者数

(2)月別発生件数と全死傷者

月別		1	2	3	4	5	6	7	8	9	10	11	12	計
本年	件数	7	11											18
	死者													0
	傷者	8	13											21
前年	件数	7	15											22
	死者													0
	傷者	7	15											22

(3)第1当と第2当の当事者種別発生状況

車種 / 区分	乗用車 大型	乗用車 中型	乗用車 準中型	乗用車 普通	乗用車 軽	乗用車 ミニカー	貨物車 大型	貨物車 中型	貨物車 準中型	貨物車 普通	貨物車 軽	特殊車 大型	特殊車 小型	二輪車 自二	二輪車 軽二	二輪車 原付二	二輪車 一般原付	合計
第1当				3	5						1							9
第2当				4					1	1	2					1	1	10
合計	0	0	0	7	5	0	0	0	1	1	3	0	0	0	0	1	1	19

（4）時間別発生状況

区　分	件数	死者	傷者
0～2			
2～4			
4～6			
6～8	8		9
8～10	5		5
10～12	1		3
12～14			
14～16	1		1
16～18	1		1
18～20	2		2
20～22			
22～24			
合　計	18	0	21

（5）曜日別発生状況

区　分	件数	死者	傷者
日曜日			
月曜日	4		4
火曜日	1		1
水曜日	3		3
木曜日	2		4
金曜日	7		8
土曜日	1		1
合　計	18	0	21

（6）道路別発生状況

区　分	件数	死者	傷者
高速自動車道			
専用自動車道	1		1
一般国道	2		2
主要県道	5		8
その他県道	2		2
市町村道	8		8
その他道路			
その他			
合　計	18	0	21

（7）道路形状別発生状況

区　分		件数	死者	傷者
交　差　点		9		9
交差点付近		1		1
計		10	0	10
単路	トンネル			
	橋			
	カーブ屈折	1		1
	そ の 他	7		10
	計	8	0	11
踏　切				
一般交通の場所				
合　計		18	0	21

（8）事故類型別発生状況

区　分			件数	死者	傷者
人対車両	対面通行中				
	背面通行中				
	横断中	横断歩道			
		横断歩道付近			
		歩道橋付近			
		その他			
	その他		1		1
	計		1	0	1
車両相互	正面衝突		1		1
	追突	進行中			
		その他	6		9
	出会い頭		7		7
	追越追抜時		1		1
	すれ違い時				
	左折時				
	右折時	直進右折	1		1
		その他			
	その他		1		1
	計		17	0	20
車両単独	工作物衝突				
	駐車車両（運転者不在）				
	路外逸脱	転　落			
		その他			
	転　倒				
	そ の 他				
	計		0	0	0
列　車					
合　計			18	0	21

（9）法令違反別発生状況（第1当事者）

違反類型＼件数	第1当事者
信号無視	1
通行区分	
最高速度	
車間距離不保持	
追い越し	1
右　折	1
左　折	
交差点安全通行義務	
環状交差点	
歩行者妨害	
徐行（交差点）	1
徐行（その他）	
一時不停止	1
駐（停）車	
積載不適当	
整備不良車運転	
酒酔い運転	

違反類型＼件数		第1当事者
安全運転義務違反	ハンドル操作不良	
	ブレーキ操作不良	
	前方不注意（内在）	1
	前方不注意（外在）	
	動静不注視	2
	安全不確認	
	安全速度	
	予測不適	
	その他	
そ の 他		1
調 査 不 能		
合　計		9

（10）運転者の年齢別発生状況

年齢＼件数	第1当事者	第2当事者	合　計
19才以下	1		1
20～24		1	1
25～29		1	1
30～39	3	4	7
40～49	2	2	4
50～59	1	1	2
60～64	1		1
65才以上	1	1	2
合 計	9	10	19

（11）通行目的別発生状況

通行目的＼件数	第1当事者	第2当事者	合　計
業務中	2	5	7
通勤中	7	5	12
その他			0
合　計	9	10	19

（12）市町村別発生状況　　（2025年01月～2025年02月）

区分 / 市町村名	発生件数				死者				傷者				（うち重傷者）			
	本年	前年	増減	増減率	本年	前年	増減	増減率	本年	前年	増減	増減率	本年	前年	増減	増減率
奈良市	6	5	1	20.0					7	5	2	40.0				
大和高田市		2	−2	−100.0						2	−2	−100.0		1	−1	−100.0
大和郡山市	2	1	1	100.0					2	1	1	100.0				
天理市	1	2	−1	−50.0					1	2	−1	−50.0	1	1		0.0
橿原市	3	3		0.0					3	3		0.0		1	−1	−100.0
桜井市		2	−2	−100.0						2	−2	−100.0		1	−1	−100.0
五條市																
御所市		1	−1	−100.0						1	−1	−100.0				
生駒市																
香芝市																
葛城市	1		1						3		3					
宇陀市																
市部計	13	16	−3	−18.8	0	0	0		16	16	0	0.0	1	4	−3	−75.0
山添村																
平群町																
三郷町	1		1						1		1					
斑鳩町																
安堵町																
川西町																
三宅町		1	−1	−100.0						1	−1	−100.0				
田原本町	1	2	−1	−50.0					1	2	−1	−50.0		1	−1	−100.0
曽爾村																
御杖村																
高取町																
明日香村		1	−1	−100.0						1	−1	−100.0				
上牧町	2		2						2		2					
王寺町	1		1						1		1		1		1	
広陵町		1	−1	−100.0						1	−1	−100.0		1	−1	−100.0
河合町																
吉野町																
大淀町		1	−1	−100.0						1	−1	−100.0				
下市町																
黒滝村																
天川村																
野迫川村																
十津川村																
下北山村																
上北山村																
川上村																
東吉野村																
郡部計	5	6	−1	−16.7	0	0	0		5	6	−1	−16.7	1	2	−1	−50.0
合計	18	22	−4	−18.2	0	0	0		21	22	−1	−4.5	2	6	−4	−66.7

（13）警察署別発生状況

NO. 5
（2025年01月～2025年02月）

区分 / 所属	発生件数				死者				傷者				（うち重傷者）			
	本年	前年	増減	増減率	本年	前年	増減	増減率	本年	前年	増減	増減率	本年	前年	増減	増減率
高速隊	1		1						1		1					
奈良	3	2	1	50.0					3	2	1	50.0				
奈良西	3	3		0.0					4	3	1	33.3				
生駒																
郡山	2	1	1	100.0					2	1	1	100.0				
西和	4		4						4		4		1		1	
天理	1	5	−4	−80.0					1	5	−4	−80.0	1	2	−1	−50.0
桜井		2	−2	−100.0						2	−2	−100.0		1	−1	−100.0
橿原	3	4	−1	−25.0					3	4	−1	−25.0		1	−1	−100.0
高田	1	3	−2	−66.7					3	3		0.0		1	−1	−100.0
香芝		1	−1	−100.0						1	−1	−100.0		1	−1	−100.0
五條																
吉野		1	−1	−100.0						1	−1	−100.0				
合計	18	22	−4	−18.2	0	0	0		21	22	−1	−4.5	2	6	−4	−66.7

54 ゾーン規制内職業別当事者別発生状況

(1)第一当事者

(2025年01月～2025年02月)

職業別 ＼ 当事者種別		乗用車	貨物車	特殊車	自二車	一般原付	列車	特定小型	自転車	軽車両	歩行者等	物件等相手なし	当事者不明	計
幼児	未就園児													0
	就園児													0
小学生	1年生													0
	2年生													0
	3年生													0
	4年生													0
	5年生													0
	6年生													0
中学生	1年生													0
	2年生													0
	3年生								1					1
高校生	1年生													0
	2年生													0
	3年生													0
大学生														0
その他の学生														0
職業運転手	バス													0
	タクシー・ハイヤー													0
	トラック													0
	バイク													0
	自転車													0
	その他													0
公務(他に分類されるものを除く)														0
農業・林業														0
漁業														0
鉱業、採石業、砂利採取業														0
建設業		1												1
製造業														0
卸・小売業														0
金融・保険業														0
不動産業・物資賃貸業														0
運輸業・郵便業														0
情報通信業														0
電気・ガス・熱供給・水道業														0
学術研究・専門・技術サービス業														0
宿泊業・飲食サービス業														0
生活関連サービス業、娯楽業														0
教育・学習支援業														0
医療・福祉		2												2
複合サービス事業														0
サービス業(他に分類されないもの)		1												1
分類不能の産業														0
主婦・主夫														0
無職		1												1
外国人	外交官													0
	短期滞在者													0
	その他													0
調査不能														0
当事者不明														0
合計		5	0	0	0	0	0	0	1	0	0	0	0	6

（2）第二当事者

（2025年01月～2025年02月）

職業別 ＼ 当事者種別		乗用車	貨物車	特殊車	自二車	原付	列車	特定小型	自転車	軽車両	歩行者等	物件等相手なし	当事者不明	計
幼児	未就園児													0
	就園児													0
小学生	1年生													0
	2年生													0
	3年生													0
	4年生													0
	5年生													0
	6年生													0
中学生	1年生													0
	2年生													0
	3年生													0
高校生	1年生													0
	2年生													0
	3年生													0
大学生														0
その他の学生														0
職業運転手	バス													0
	タクシー・ハイヤー													0
	トラック													0
	バイク													0
	自転車													0
	その他													0
公務(他に分類されるものを除く)														0
農業・林業														0
漁業														0
鉱業、採石業、砂利採取業														0
建設業														0
製造業														0
卸・小売業														0
金融・保険業														0
不動産業・物資賃貸業														0
運輸業・郵便業														0
情報通信業														0
電気・ガス・熱供給・水道業														0
学術研究・専門・技術サービス業														0
宿泊業・飲食サービス業														0
生活関連サービス業、娯楽業											2			2
教育・学習支援業														0
医療・福祉						1					1			2
複合サービス事業														0
サービス業(他に分類されないもの)											1			1
分類不能の産業														0
主婦・主夫									1					1
無職														0
外国人	外交官													0
	短期滞在者													0
	その他													0
調査不能														0
当事者不明														0
合計		0	0	0	0	1	0	0	1	0	4	0	0	6

54 ゾーン規制内職業別当事者別発生状況（死亡事故）

（1）第一当事者

（2025年01月～2025年02月）

職業別 ＼ 当事者種別		乗用車	貨物車	特殊車	自二車	原付	列車	特定小型	自転車	軽車両	歩行者等	物件等相手なし	当事者不明	計
幼児	未就園児													0
	就園児													0
小学生	1年生													0
	2年生													0
	3年生													0
	4年生													0
	5年生													0
	6年生													0
中学生	1年生													0
	2年生													0
	3年生													0
高校生	1年生													0
	2年生													0
	3年生													0
大学生														0
その他の学生														0
職業運転手	バス													0
	タクシー・ハイヤー													0
	トラック													0
	バイク													0
	自転車													0
	その他													0
公務(他に分類されるものを除く)														0
農業・林業														0
漁業														0
鉱業、採石業、砂利採取業														0
建設業														0
製造業														0
卸・小売業														0
金融・保険業														0
不動産業・物資賃貸業														0
運輸業・郵便業														0
情報通信業														0
電気・ガス・熱供給・水道業														0
学術研究・専門・技術サービス業														0
宿泊業・飲食サービス業														0
生活関連サービス業、娯楽業														0
教育・学習支援業														0
医療・福祉														0
複合サービス事業														0
サービス業(他に分類されないもの)														0
分類不能の産業														0
主婦・主夫														0
無職														0
外国人	外交官													0
	短期滞在者													0
	その他													0
調査不能														0
当事者不明														0
合計		0	0	0	0	0	0	0	0	0	0	0	0	0

（2）第二当事者

（2025年01月～2025年02月）

職業別 ＼ 当事者種別		乗用車	貨物車	特殊車	自二車	原付	列車	特定小型	自転車	軽車両	歩行者等	物件等相手なし	当事者不明	計
幼児	未就園児													0
	就園児													0
小学生	1年生													0
	2年生													0
	3年生													0
	4年生													0
	5年生													0
	6年生													0
中学生	1年生													0
	2年生													0
	3年生													0
高校生	1年生													0
	2年生													0
	3年生													0
大学生														0
その他の学生														0
職業運転手	バス													0
	タクシー・ハイヤー													0
	トラック													0
	バイク													0
	自転車													0
	その他													0
公務(他に分類されるものを除く)														0
農業・林業														0
漁業														0
鉱業、採石業、砂利採取業														0
建設業														0
製造業														0
卸・小売業														0
金融・保険業														0
不動産業・物資賃貸業														0
運輸業・郵便業														0
情報通信業														0
電気・ガス・熱供給・水道業														0
学術研究・専門・技術サービス業														0
宿泊業・飲食サービス業														0
生活関連サービス業、娯楽業														0
教育・学習支援業														0
医療・福祉														0
複合サービス事業														0
サービス業(他に分類されないもの)														0
分類不能の産業														0
主婦・主夫														0
無職														0
外国人	外交官													0
	短期滞在者													0
	その他													0
調査不能														0
当事者不明														0
合計		0	0	0	0	0	0	0	0	0	0	0	0	0

55 事業用車両の交通事故発生状況

NO. 1～5

(2025年01月～2025年02月)

(1)発生状況・前年対比

区分 / 年別		発生件数	死者	負傷者 重傷	負傷者 軽傷	負傷者 計
本年		21	1	3	23	26
前年同期		16	1	3	17	20
前年比	増減	5			6	6
	%	31.3	0.0	0.0	35.3	30.0

(注)件数は、第1・第2当事者となった件数
死傷者は(2)の全死傷者数

(2)月別発生件数と全死傷者

月別		1	2	3	4	5	6	7	8	9	10	11	12	計
本年	件数	14	7											21
	死者		1											1
	傷者	18	8											26
前年	件数	10	6											16
	死者	1												1
	傷者	13	7											20

(3)第1当と第2当の当事者種別発生状況

車種 / 区分	乗用車 大型	乗用車 中型	乗用車 準中型	乗用車 普通	乗用車 軽	乗用車 ミニカー	貨物車 大型	貨物車 中型	貨物車 準中型	貨物車 普通	貨物車 軽	特殊車 大型	特殊車 小型	二輪車 自二	二輪車 軽二	二輪車 原付二	二輪車 一般原付	合計
第1当	1			1			3	2	4		5							16
第2当				2			2		1									5
合計	1	0	0	3	0	0	5	2	5	0	5	0	0	0	0	0	0	21

（4）時間別発生状況

区　分	件数	死者	傷者
0～2			
2～4			
4～6			
6～8	5		8
8～10	6		9
10～12	4	1	3
12～14	1		1
14～16			
16～18	3		3
18～20	1		1
20～22	1		1
22～24			
合　計	21	1	26

（5）曜日別発生状況

区　分	件数	死者	傷者
日曜日	2	1	1
月曜日	3		3
火曜日	5		8
水曜日			
木曜日	6		9
金曜日	4		4
土曜日	1		1
合　計	21	1	26

（6）道路別発生状況

区　分	件数	死者	傷者
高速自動車道			
専用自動車道	3		6
一般国道	7	1	8
主要県道	4		4
その他県道	2		2
市町村道	4		4
その他道路			
その他	1		2
合　計	21	1	26

（7）道路形状別発生状況

区　分		件数	死者	傷者
交　差　点		4		4
交差点付近		6	1	5
計		10	1	9
単路	トンネル			
	橋			
	カーブ屈折	3		5
	そ の 他	7		10
	計	10	0	15
踏　切				
一般交通の場所		1		2
合　計		21	1	26

（8）事故類型別発生状況

区　分			件数	死者	傷者
人対車両	対面通行中				
	背面通行中				
	横断中	横断歩道			
		横断歩道付近	1		1
		歩道橋付近			
		その他			
	その他		1		1
	計		2	0	2
車両相互	正面衝突		4	1	3
	追突	進行中	1		1
		その他	7		10
	出会い頭				
	追越追抜時				
	すれ違い時				
	左折時		2		2
	右折時	直進右折			
		その他	1		1
	その他		3		6
	計		18	1	23
車両単独	工作物衝突				
	駐車車両（運転者不在）		1		1
	路外逸脱	転　落			
		その他			
	転　倒				
	そ の 他				
	計		1	0	1
列　車					
合　計			21	1	26

（9）法令違反別発生状況（第1当事者）

件数 / 違反類型	第1当事者
信号無視	
通行区分	1
最高速度	
車間距離不保持	
追い越し	
右折	1
左折	
交差点安全通行義務	
環状交差点	
歩行者妨害	1
徐行（交差点）	
徐行（その他）	
一時不停止	
駐（停）車	
積載不適当	
整備不良車運転	
酒酔い運転	

件数 / 違反類型		第1当事者
安全運転義務違反	ハンドル操作不良	1
	ブレーキ操作不良	1
	前方不注意（内在）	
	前方不注意（外在）	2
	動静不注視	4
	安全不確認	3
	安全速度	
	予測不適	
	その他	
そ の 他		2
調 査 不 能		
合 計		16

（10）運転者の年齢別発生状況

件数 / 年齢	第1当事者	第2当事者	合 計
19才以下			0
20～24	2		2
25～29			0
30～39	3	2	5
40～49	3		3
50～59	4	1	5
60～64			0
65才以上	4	2	6
合 計	16	5	21

（11）通行目的別発生状況

件数 / 通行目的	第1当事者	第2当事者	合 計
業務中	14	4	18
通勤中	1	1	2
その他	1		1
合 計	16	5	21

（12）市町村別発生状況　　（2025年01月～2025年02月）

区分 / 市町村名	発生件数				死者				傷者				（うち重傷者）			
	本年	前年	増減	増減率	本年	前年	増減	増減率	本年	前年	増減	増減率	本年	前年	増減	増減率
奈良市	7	4	3	75.0	1	1		0.0	12	7	5	71.4		2	-2	-100.0
大和高田市		2	-2	-100.0						2	-2	-100.0				
大和郡山市		1	-1	-100.0						1	-1	-100.0				
天理市	2	1	1	100.0					2	2		0.0				
橿原市		3	-3	-100.0						3	-3	-100.0		1	-1	-100.0
桜井市																
五條市		1	-1	-100.0						1	-1	-100.0				
御所市	1		1						1		1					
生駒市	1		1						1		1		1		1	
香芝市																
葛城市	2		2						2		2					
宇陀市																
市部計	13	12	1	8.3	1	1	0	0.0	18	16	2	12.5	1	3	-2	-66.7
山添村	1		1						1		1					
平群町																
三郷町	1		1						1		1					
斑鳩町	1	1		0.0					1	1		0.0				
安堵町																
川西町																
三宅町																
田原本町	1	2	-1	-50.0					1	2	-1	-50.0				
曽爾村																
御杖村																
高取町																
明日香村																
上牧町																
王寺町	3		3						3		3		2		2	
広陵町	1	1		0.0					1	1		0.0				
河合町																
吉野町																
大淀町																
下市町																
黒滝村																
天川村																
野迫川村																
十津川村																
下北山村																
上北山村																
川上村																
東吉野村																
郡部計	8	4	4	100.0	0	0	0		8	4	4	100.0	2	0	2	
合計	21	16	5	31.3	1	1	0	0.0	26	20	6	30.0	3	3	0	0.0

（13）警察署別発生状況

NO. 5
（2025年01月～2025年02月）

区分 / 所属	発生件数				死者				傷者				（うち重傷者）			
	本年	前年	増減	増減率	本年	前年	増減	増減率	本年	前年	増減	増減率	本年	前年	増減	増減率
高速隊	3	2	1	50.0					6	2	4	200.0				
奈良	4	3	1	33.3		1	−1	−100.0	7	6	1	16.7		2	−2	−100.0
奈良西	1		1						1		1					
生駒	1		1						1		1		1		1	
郡山		1	−1	−100.0						1	−1	−100.0				
西和	5	1	4	400.0					5	1	4	400.0	2		2	
天理	3	2	1	50.0	1		1		2	3	−1	−33.3				
桜井																
橿原		3	−3	−100.0						3	−3	−100.0		1	−1	−100.0
高田	3	2	1	50.0					3	2	1	50.0				
香芝	1	1		0.0					1	1		0.0				
五條		1	−1	−100.0						1	−1	−100.0				
吉野																
合計	21	16	5	31.3	1	1	0	0.0	26	20	6	30.0	3	3	0	0.0

56 エアバッグの装備状況

（2025年01月～2025年02月）

当事者	車種 ＼ 装備状況	装備あり 作動	装備あり 不作動	装備なし	装備不明	計
第1当	乗用車	21	313	1	0	335
	貨物車	2	49	0	0	51
	計	23	362	1	0	386
第2当	乗用車	14	162	0	0	176
	貨物車	3	29	1	0	33
	計	17	191	1	0	209
合計		40	553	2	0	595

57 サイドエアバッグの装備状況

（2025年01月～2025年02月）

当事者	車種 ＼ 装備状況	作動	不作動等	計
第1当	乗用車	4	331	335
	貨物車	0	51	51
	計	4	382	386
第2当	乗用車	5	171	176
	貨物車	0	33	33
	計	5	204	209
合計		9	586	595

58 チャイルドシートの使用状況

（2025年01月～2025年02月）

区分 / 種別		着用								非着用	不明
		乳児用		幼児用		学童用		組込式			
		適正	不適正	適正	不適正	適正	不適正	適正	不適正		
第一当同乗者	前席	0	0	0	0	0	0	0	0	0	0
	後席	0	0	0	0	0	0	0	0	0	0
第二当同乗者	前席	0	0	0	0	0	0	0	0	0	0
	後席	0	0	4	0	0	0	0	0	0	0
第三当以下同乗者	前席	0	0	0	0	0	0	0	0	0	0
	後席	0	0	0	0	0	0	0	0	0	0

59 人身交通事故分析

合　計　　NO.1～2
（2025年01月～2025年02月）

所属別（件）

区分＼所属		高速隊	奈　良	奈良西	生　駒	郡　山	西　和	天　理	桜　井	橿　原	高　田	香　芝	五　條	吉　野	計
本年	件数	8	76	25	22	23	47	37	25	72	43	29	9	2	418
	死傷者	17	84	27	27	27	52	46	35	91	50	34	13	2	505
前年	件数	6	41	25	13	34	22	60	22	83	28	28	6	6	374
	死傷者	12	55	26	13	39	24	77	25	105	30	34	6	7	453
増減	件数	2	35		9	−11	25	−23	3	−11	15	1	3	−4	44
	死傷者	5	29	1	14	−12	28	−31	10	−14	20		7	−5	52

月別（件）

区分＼月		1	2	3	4	5	6	7	8	9	10	11	12	計
本年	件数	212	206											418
	死傷者	255	250											505
前年	件数	177	197											374
	死傷者	221	232											453
増減	件数	35	9											44
	死傷者	34	18											52

昼夜別（件）

区分＼年	本年	前年	増減
昼	260	230	30
夜	158	144	14
計	418	374	44

※ 昼＝日出～日没

夜＝日没～日出

曜日別（件）

区分＼年	本年	前年	増減
日	54	46	8
月	56	43	13
火	54	56	−2
水	55	55	
木	71	53	18
金	75	69	6
土	53	52	1
計	418	374	44

時間別（件）

区分＼年	本年	前年	増減
6～8	44	31	13
8～10	73	50	23
10～12	45	34	11
12～14	38	44	−6
14～16	49	53	−4
16～18	63	48	15
18～20	75	68	7
20～22	13	27	−14
22～0	7	7	
0～2	3	5	−2
2～4	3	3	
4～6	5	4	1
合　計	418	374	44

シートベルトの着用者

対象者　**285**　人中　　**274**　人

ヘルメットの着用者

対象者　**137**　人中　　**86**　人

プロテクターの着用者

対象者　**137**　人中　　**7**　人

区分＼年	本年	前年	増減
飲酒関連	9	5	4
速度超過	4	2	2
無 免 許			
合　計	13	7	6

状態別(人)

区分		子供	少年	青年	壮年	高齢	本年	前年	増減
車両（運転・同乗）	四輪車運転		1	10	175	40	226	201	25
	四輪車同乗	12	4	7	30	8	61	60	1
	二輪車運転		1	3	25		29	31	−2
	二輪車同乗							2	−2
	原付車運転同乗		3	5	25	16	49	39	10
	特定原付運転								0
	自転車乗用	6	7	9	26	11	59	55	4
	その他の車両					1	1		1
	小計	18	16	34	281	76	425	388	37
人	歩行者等	6		3	41	30	80	64	16
	その他の人							1	−1
合計		24	16	37	322	106	505	453	52

※　子供＝15歳以下・少年＝16～19歳
　　青年＝20～24歳・壮年＝25～64歳
　　高齢＝65歳以上

年齢層別(人)

区分＼年	本年	前年	増減
～ 6	6	1	5
7～12	12	8	4
13～15	6	7	−1
16～19	16	26	−10
20～24	37	42	−5
25～29	40	36	4
30～39	80	68	12
40～49	70	71	−1
50～59	103	86	17
60～64	29	28	1
65～	106	80	26
不明			
合計	505	453	52

違反別(件)

区分＼年		本年	前年	増減
信号無視		15	16	−1
通行区分		16	9	7
最高速度		1		1
追越し		4	5	−1
踏切不停止				
右左折方法		13	8	5
交差点安全通行		28	39	−11
環状交差点				
徐行		16	13	3
酒酔い運転		2		2
過労運転		2	4	−2
安全運転義務違反	運転操作	25	18	7
	前方不注意	67	68	−1
	動静不注視	43	39	4
	安全不確認	41	32	9
	安全速度	3	2	1
	予測不適	1		1
	その他	1		1
	小計	181	159	22
その他		140	121	19
合計		418	374	44

路線別(件)

区分＼年		本年	前年	増減
西名阪		1	2	−1
名阪		4	1	3
第二阪奈				
南阪奈				
京奈和		3	3	
一般国道	24	33	50	−17
	25	14	5	9
	163	3	1	2
	165	19	22	−3
	166	10	5	5
	168	26	11	15
	169	15	9	6
	308	4	4	
	309	1	3	−2
	310	2	1	1
	311			
	368			
	369	8	5	3
	370		2	−2
	371			
	425			
	計	135	118	17
県道		109	88	21
市町村道		143	139	4
その他		23	23	
合計		418	374	44

男女別(人)

区分＼年	本年	前年	増減
男性	301	260	41
女性	204	193	11
不明			
計	505	453	52

付

人口、車両台数、免許保有者数

		員　　数	現　　在
奈良県の世帯数		557,230　世帯	令和7年2月1日
奈良県の人口		1,280,930　人	〃
自動車保有車両数	四輪車等	909,281　台	令和7年2月28日
	二輪車（二種・一般原付は除く）	37,640　台	〃
奈良県運転免許保有者数		861,261　人	令和7年2月28日
〃　（男　性）		450,290　人	〃
〃　（女　性）		410,971　人	〃

※調査先	世帯、人口	奈良県政策推進課
	自動車保有車両数	近畿運輸局奈良運輸支局
	運転免許保有者数	警察庁交通局運転免許課