令和7年5月

交通事故統計

令和7年4月末

奈良県警察本部交通部

― 目　　次 ―

【全人身事故】

1	警察署別死亡事故死者数発生図	(1)
2	交通事故発生状況	(2)
3	月別発生状況	(2)
4	時間別・曜日別発生状況	(5)
5	天候別、昼夜・曜日別発生状況	(7)
6	路線別発生状況	(8)
7	主要路線別・昼夜別発生状況	(9)
8	道路形状別・線形別発生状況	(10)
9	事故類型別発生状況	(12)
10	主要路線別・事故類型別発生状況	(14)
11	道路形状別・事故類型別発生状況	(18)
12	道路線形別・事故類型別発生状況	(19)
13	法令違反別発生状況	(21)
14	当事者種別発生状況	(25)
15	当事者の状態別・性別・年齢別発生状況	(32)
16	用途別発生状況、車両形状別・用途別発生状況	(34)
17	職業別・当事者種別発生状況	(41)
18	当事者別行動類型別発生状況	(43)
19	当事者別・通行目的別発生状況	(45)
20	シートベルト・ヘルメット・プロテクター着用状況	(46)
21	年齢別・性別・運転経験年数別発生状況	(47)
22	当事者の居住地別・事故発生地別・当事者種別発生状況	(48)
23	年齢別・性別の死傷者数	(54)
24	死傷者の状態別・性別・年齢別発生状況	(55)
25	死傷者の状態別・居住地別・負傷主部位別発生状況	(57)
26	市町村別発生状況	(60)
27	警察署別・市町村別発生状況	(61)
28	警察署別発生状況	(65)
29	警察署別・昼夜別発生状況	(67)
30	警察署別・路線別発生状況	(68)
31	警察署別・道路形状別発生状況	(72)
32	警察署別・事故類型別発生状況	(74)
33	警察署別・交差点と信号機の有無別発生状況	(76)
34	当事者別・一時停止規制箇所別発生状況	(77)

【死亡事故】

35	警察署別・事故類型別・道路別発生状況（死亡事故）	（79）
36	当事者の居住地別・当事者種別発生状況（死亡事故）	（80）
37	当事者の居住地別・事故発生地別状況（死亡事故）	（83）
38	シートベルト・ヘルメット・プロテクター着用状況（死亡事故）	（85）
39	当事者別・通行目的別発生状況（死亡事故）	（86）
40	当事者の状態別・性別・年齢別発生状況（死亡事故）	（87）
41	年齢別・性別・運転経験年数別発生状況（死亡事故）	（89）
42	職業別・当事者種別発生状況（死亡事故）	（90）

【各種目別交通事故】

43	子供の交通事故発生状況	（92）
44	高校生の交通事故発生状況	（96）
45	少年（16才～19才）の交通事故発生状況	（100）
46	若者（16才～24才）の交通事故発生状況	（105）
47	高齢者（65才以上）の交通事故発生状況	（110）
48	歩行者の交通事故発生状況	（115）
49	自転車の交通事故発生状況	（119）
50	一般原動機付自転車の交通事故発生状況	（123）
51	二輪車（一般原付を含む）の交通事故発生状況	（127）
52	飲酒運転の交通事故発生状況	（131）
53	安全運転管理者選任事業所の交通事故発生状況	（139）
54	ゾーン規制内職業別当事者別発生状況	（144）
55	事業用車両の交通事故発生状況	（148）
56	エアバッグの装備状況	（153）
57	サイドエアバッグの装備状況	（153）
58	チャイルドシートの使用状況	（154）
59	人身交通事故分析	（155）

1　警察署別死亡事故

死者数発生図

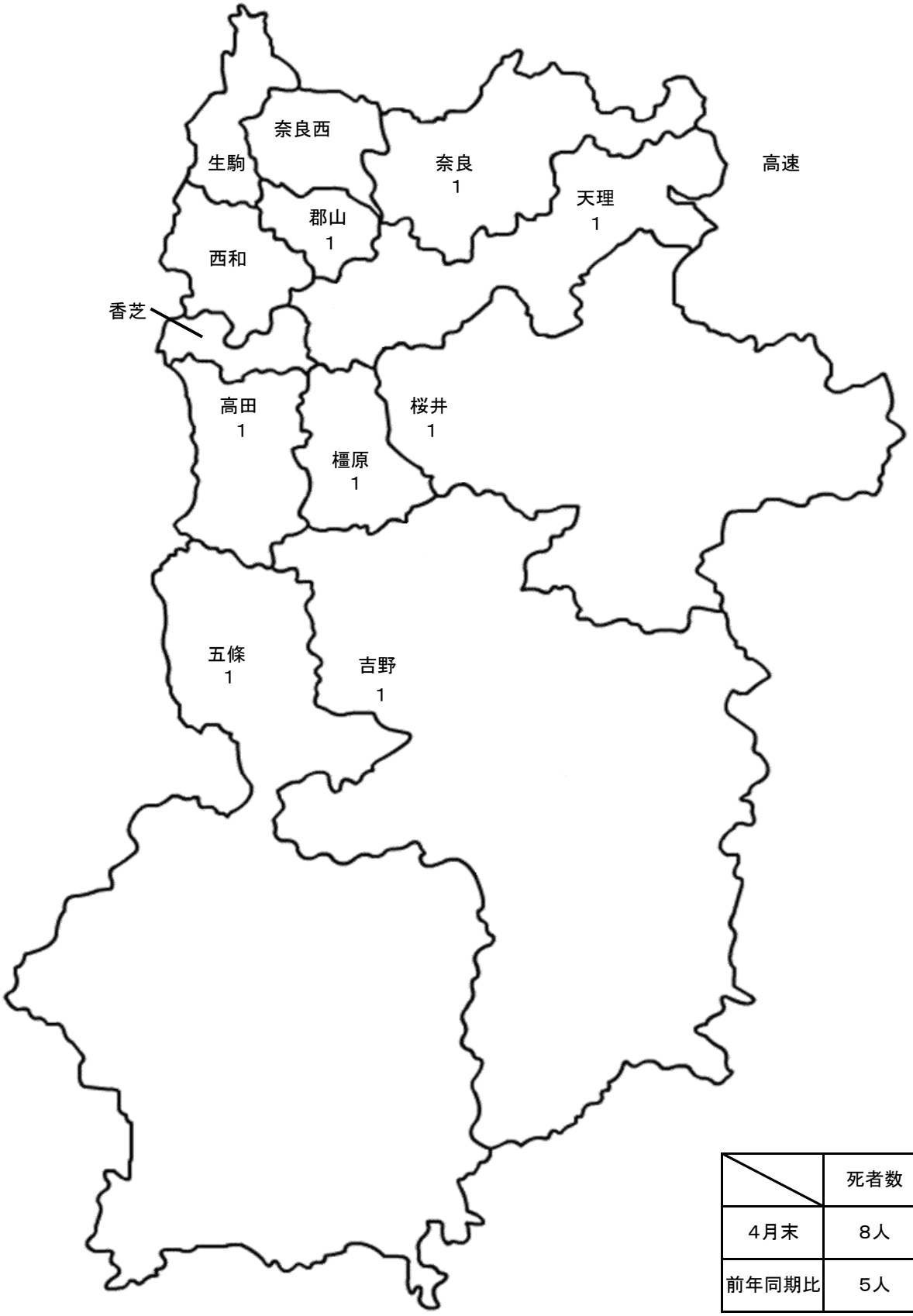

	死者数
4月末	8人
前年同期比	5人

２ 交通事故発生状況

（2025年01月～2025年04月）

区分 / 年別		発生件数	死者	負傷者数		
				重傷	軽傷	計
本年		837	8	121	888	1,009
前年同期		772	3	120	797	917
前年比	増減数	65	5	1	91	92
	増減率	8.4	166.7	0.8	11.4	10.0

３ 月別発生状況

（1）人身件数

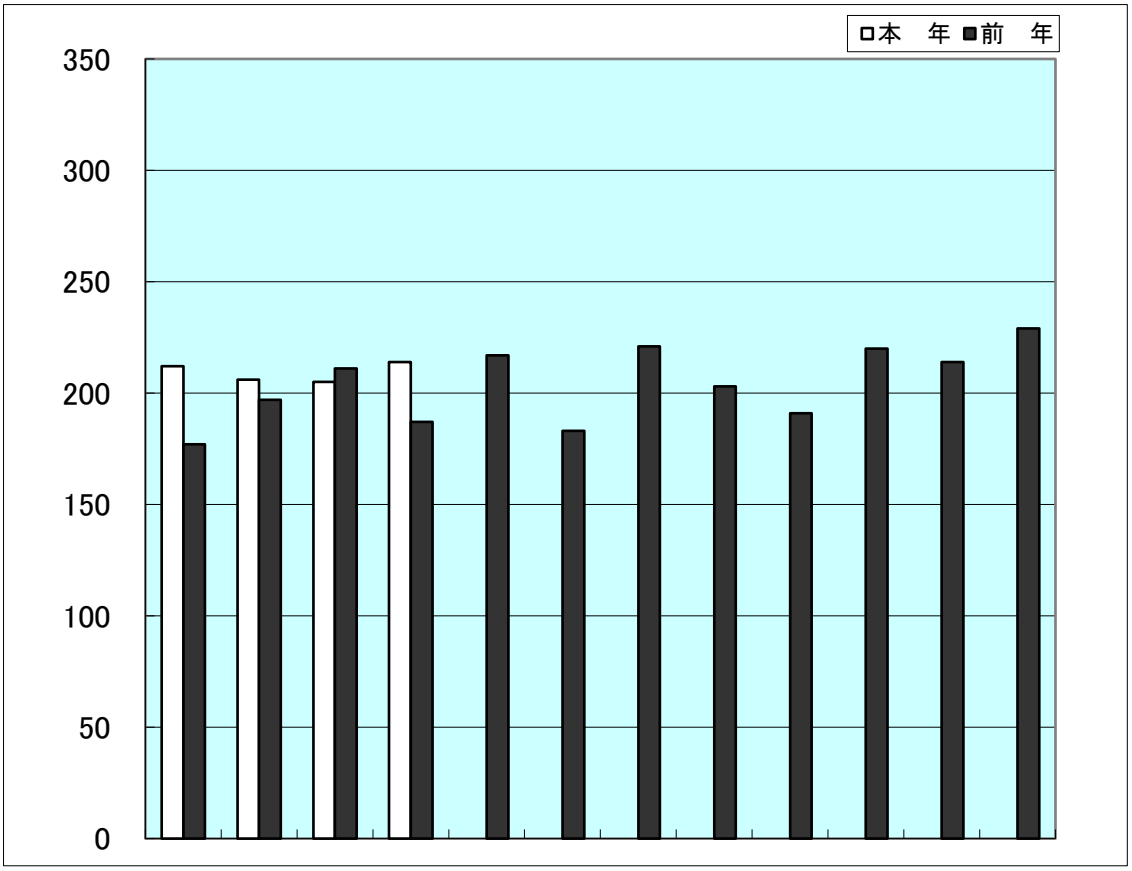

	1	2	3	4	5	6	7	8	9	10	11	12	計
本年	212	206	205	214									837
前年	177	197	211	187	217	183	221	203	191	220	214	229	2,450

（2）死者数

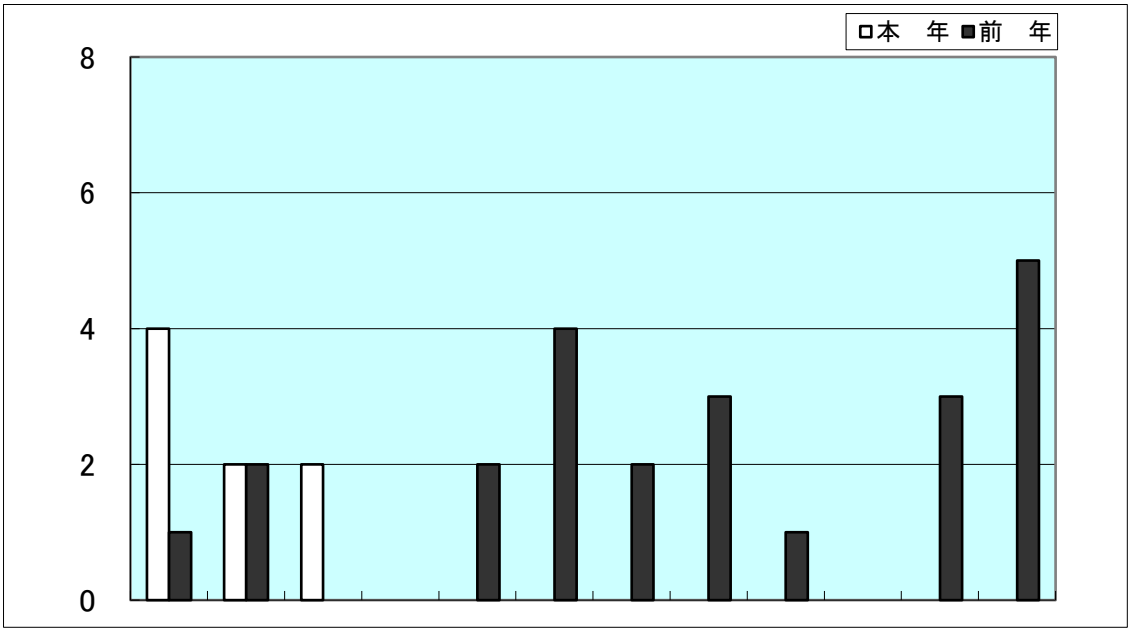

	1	2	3	4	5	6	7	8	9	10	11	12	計
本　年	4	2	2	0									8
前　年	1	2	0	0	2	4	2	3	1	0	3	5	23

（3）傷者数

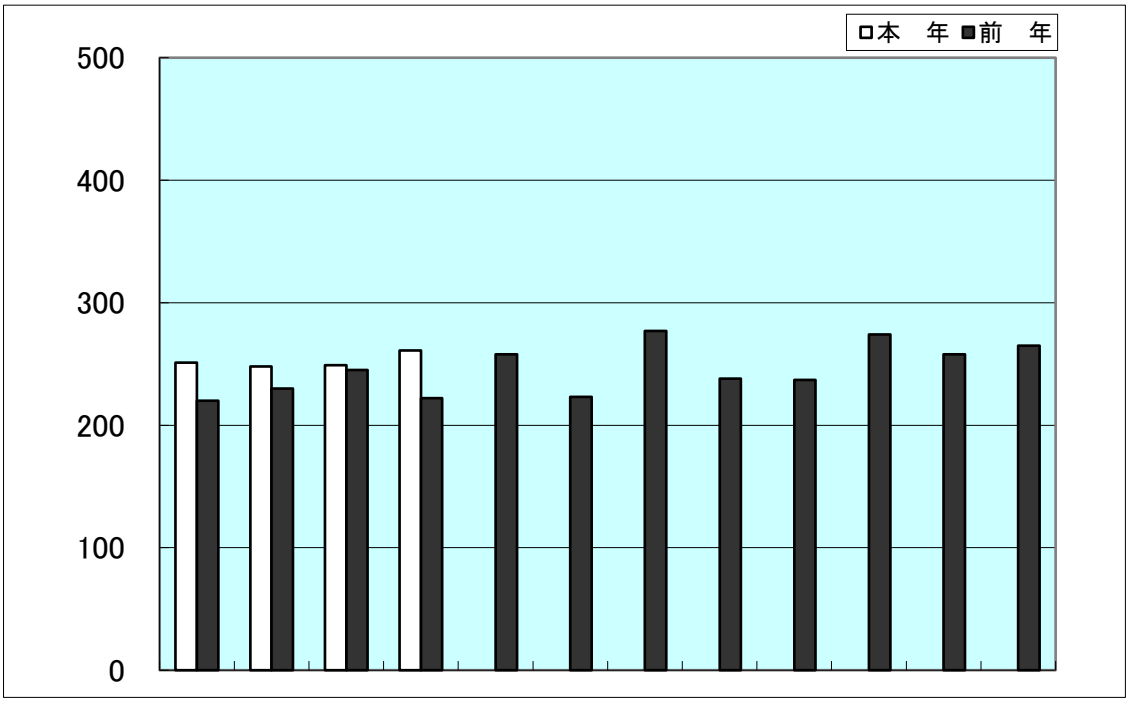

	1	2	3	4	5	6	7	8	9	10	11	12	計
本　年	251	248	249	261									1,009
前　年	220	230	245	222	258	223	277	238	237	274	258	265	2,947

（4）重傷者数

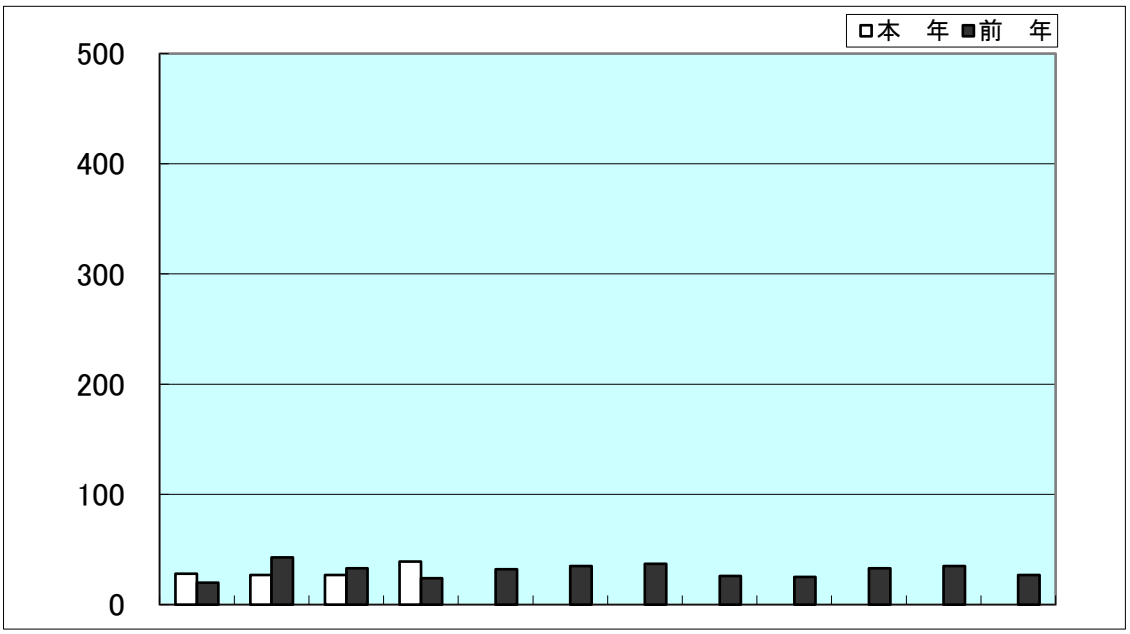

	1	2	3	4	5	6	7	8	9	10	11	12	計
本　年	28	27	27	39									121
前　年	20	43	33	24	32	35	37	26	25	33	35	27	370

（5）軽傷者数

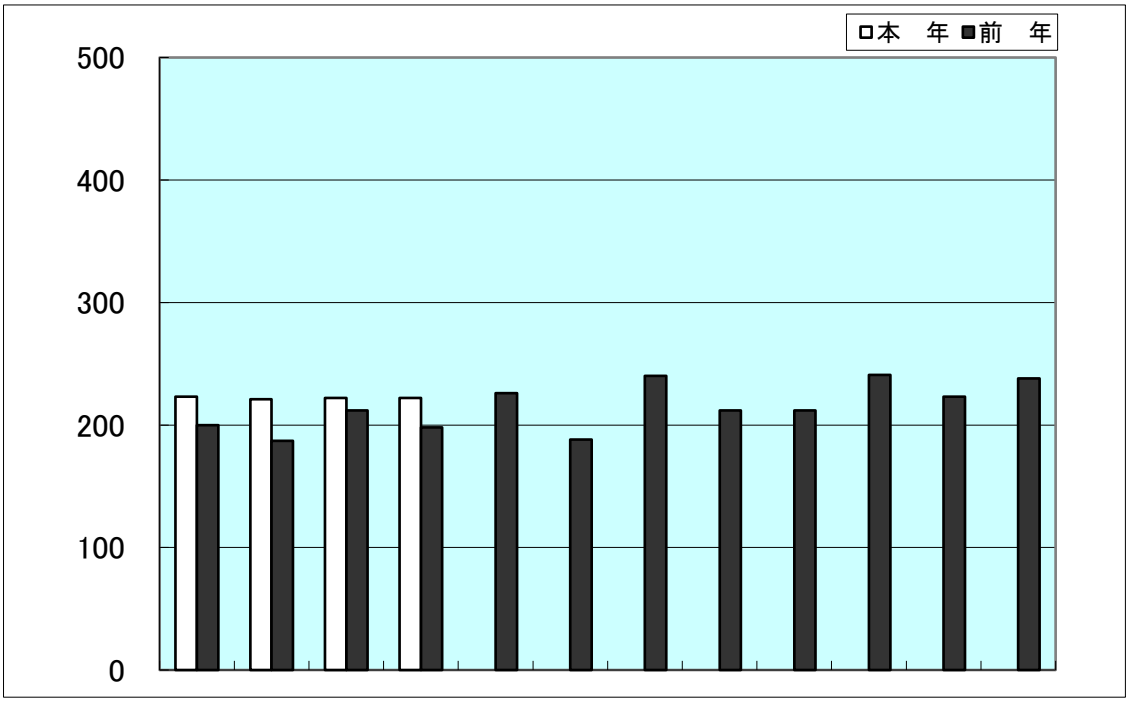

	1	2	3	4	5	6	7	8	9	10	11	12	計
本　年	223	221	222	222									888
前　年	200	187	212	198	226	188	240	212	212	241	223	238	2,577

4 時間別・曜日別発生状況＜1＞

（2025年01月～2025年04月）

区分	時間・曜日	発生件数 本年	発生件数 前年	発生件数 増減	発生件数 増減率	死者 本年	死者 前年	死者 増減	死者 増減率	傷者 本年	傷者 前年	傷者 増減	傷者 増減率	（うち重傷者） 本年	（うち重傷者） 前年	（うち重傷者） 増減	（うち重傷者） 増減率
時間別	０～２	10	10	0	0.0	0	0	0		12	11	1	9.1	1	2	−1	−50.0
	２～４	7	6	1	16.7	0	1	−1	−100.0	7	7	0	0.0	5	1	4	400.0
	４～６	13	11	2	18.2	1	0	1		17	12	5	41.7	5	3	2	66.7
	６～８	79	72	7	9.7	2	0	2		86	85	1	1.2	16	11	5	45.5
	８～10	127	108	19	17.6	0	2	−2	−100.0	148	125	23	18.4	12	11	1	9.1
	10～12	99	76	23	30.3	1	0	1		122	94	28	29.8	12	9	3	33.3
	12～14	92	100	−8	−8.0	0	0	0		110	116	−6	−5.2	9	15	−6	−40.0
	14～16	101	94	7	7.4	1	0	1		132	110	22	20.0	15	19	−4	−21.1
	16～18	120	104	16	15.4	1	0	1		147	134	13	9.7	19	11	8	72.7
	18～20	130	126	4	3.2	1	0	1		152	150	2	1.3	15	25	−10	−40.0
	20～22	31	45	−14	−31.1	1	0	1		40	50	−10	−20.0	6	8	−2	−25.0
	22～24	28	20	8	40.0	0	0	0		36	23	13	56.5	6	5	1	20.0
	合 計	837	772	65	8.4	8	3	5	166.7	1,009	917	92	10.0	121	120	1	0.8
曜日別	日	89	84	5	6.0	2	2	0	0.0	117	111	6	5.4	7	16	−9	−56.3
	月	128	108	20	18.5	1	0	1		154	125	29	23.2	17	15	2	13.3
	火	128	102	26	25.5	0	1	−1	−100.0	150	123	27	22.0	21	18	3	16.7
	水	113	112	1	0.9	2	0	2		141	126	15	11.9	21	16	5	31.3
	木	133	115	18	15.7	0	0	0		155	137	18	13.1	19	14	5	35.7
	金	130	141	−11	−7.8	1	0	1		158	165	−7	−4.2	17	25	−8	−32.0
	土	116	110	6	5.5	2	0	2		134	130	4	3.1	19	16	3	18.8
	合 計	837	772	65	8.4	8	3	5	166.7	1,009	917	92	10.0	121	120	1	0.8

４ 時間別・曜日別発生状況＜２＞

（2025年01月～2025年04月）

曜日 / 時間	日			月			火			水			木			金			土			合計		
	件数	死者	傷者	件数	死者	傷者	件数	死者	傷者	件数	死者	傷者	件数	死者	傷者	件数	死者	傷者	件数	死者	傷者	件数	死者	傷者
０～１				3		5							1		1	1		1				5	0	7
１～２	2		2				1		1				2		2							5	0	5
２～３																			1		1	1	0	1
３～４							1		1	1		1	2		2				2		2	6	0	6
４～５	2	1	3										2		3							4	1	6
５～６				4		4				1		2	1		1				3		4	9	0	11
６～７	1		1	6		6	8		11	5		5	4		4	4		4	4	1	3	32	1	34
７～８	1		1	11		12	9		10	10	1	11	6		6	9		11	1		1	47	1	52
８～９	8		8	9		9	12		14	9		10	17		20	13		13	7		7	75	0	81
９～10	6		9	9		14	7		7	6		11	9		10	7		8	8		8	52	0	67
10～11	4		4	5		5	5		6	8		10	7		8	7		8	8		11	44	0	52
11～12	7	1	8	10		14	7		8	7		7	10		17	8		10	6		6	55	1	70
12～13	3		3	8		11	9		13	6		7	8		10	7		8	8		10	49	0	62
13～14	5		8	2		2	4		4	4		4	11		11	8		8	9		11	43	0	48
14～15	11		16	9		11	7		11	5	1	6	4		4	4		5	13		18	53	1	71
15～16	7		12	7		10	7		7	9		11	4		5	9		10	5		6	48	0	61
16～17	9		15	8	1	8	6		6	9		12	5		6	9		12	8		11	54	1	70
17～18	4		6	12		15	7		8	9		12	11		11	15		17	8		8	66	0	77
18～19	5		6	6		6	19		21	11		16	13		17	12		16	15		17	81	0	99
19～20	6		6	8		8	11		12	9		9	8		8	6	1	9	1		1	49	1	53
20～21	1		2	3		4	2		2	2		5	2		2	4		4	4		4	18	0	23
21～22	2		2	2		3	3		5	1		1	1		2	2		3	2	1	1	13	1	17
22～23	3		3	4		4	2		2	1		1	2		2	3		3	2		3	17	0	18
23～24	2		2	2		3	1		1				3		3	2		8	1		1	11	0	18
合　計	89	2	117	128	1	154	128	0	150	113	2	141	133	0	155	130	1	158	116	2	134	837	8	1,009

5 天候別、昼夜別・曜日別発生状況

（2025年01月～2025年04月）

昼夜	曜日	晴 件数	晴 死者	晴 傷者	曇 件数	曇 死者	曇 傷者	雨 件数	雨 死者	雨 傷者	霧 件数	霧 死者	霧 傷者	雪 件数	雪 死者	雪 傷者	合計 件数	合計 死者	合計 傷者
昼	日曜	50		70	10	1	11	2		5							62	1	86
	月曜	61		77	18	1	22	7		7							86	1	106
	火曜	62		72	14		17	5		5							81	0	94
	水曜	54	1	67	18	1	22	5		5				1		1	78	2	95
	木曜	72		86	13		14	1		2				4		4	90	0	106
	金曜	66		75	24		28	1		1							91	0	104
	土曜	57		66	16		22	4		5							77	0	93
	合計	422	1	513	113	3	136	25	0	30	0	0	0	5	0	5	565	4	684
夜	日曜	15		17	3	1	4	5		5				4		5	27	1	31
	月曜	25		30	14		14	2		2				1		2	42	0	48
	火曜	30		34	12		16	4		4				1		2	47	0	56
	水曜	29		37	5		6	1		3							35	0	46
	木曜	33		39	6		6	3		3				1		1	43	0	49
	金曜	28		43	9	1	9							2		2	39	1	54
	土曜	24	2	25	4		5	10		10				1		1	39	2	41
	合計	184	2	225	53	2	60	25	0	27	0	0	0	10	0	13	272	4	325
昼夜計	日曜	65		87	13	2	15	7		10				4		5	89	2	117
	月曜	86		107	32	1	36	9		9				1		2	128	1	154
	火曜	92		106	26		33	9		9				1		2	128	0	150
	水曜	83	1	104	23	1	28	6		8				1		1	113	2	141
	木曜	105		125	19		20	4		5				5		5	133	0	155
	金曜	94		118	33	1	37	1		1				2		2	130	1	158
	土曜	81	2	91	20		27	14		15				1		1	116	2	134
	合計	606	3	738	166	5	196	50	0	57	0	0	0	15	0	18	837	8	1,009

6 路線別発生状況

（2025年01月～2025年04月）

区分 / 路線	発生件数				死者				傷者				（うち重傷者）			
	本年	前年	増減	増減率	本年	前年	増減	増減率	本年	前年	増減	増減率	本年	前年	増減	増減率
○高速道路　西名阪	2	3	−1	−33.3	0	0	0		6	7	−1	−14.3	0	0	0	
○国道25号（名阪）	8	6	2	33.3	0	0	0		16	8	8	100.0	1	1	0	0.0
○第二阪奈道路	0	0	0		0	0	0		0	0	0		0	0	0	
○南阪奈道路	0	0	0		0	0	0		0	0	0		0	0	0	
○京奈和	7	9	−2	−22.2	0	0	0		15	18	−3	−16.7	0	0	0	
国道　24号	69	84	−15	−17.9	0	1	−1	−100.0	82	112	−30	−26.8	4	7	−3	−42.9
25号	22	17	5	29.4	0	0	0		25	22	3	13.6	2	2	0	0.0
163号	4	2	2	100.0	0	0	0		4	2	2	100.0	0	0	0	
165号	37	44	−7	−15.9	2	0	2		51	50	1	2.0	6	4	2	50.0
166号	11	8	3	37.5	0	0	0		12	11	1	9.1	0	1	−1	−100.0
168号	46	27	19	70.4	1	0	1		55	28	27	96.4	9	9	0	0.0
169号	32	20	12	60.0	1	0	1		44	27	17	63.0	3	4	−1	−25.0
308号	13	8	5	62.5	0	0	0		19	8	11	137.5	2	0	2	
309号	2	4	−2	−50.0	0	0	0		2	4	−2	−50.0	0	1	−1	−100.0
310号	2	1	1	100.0	0	0	0		2	1	1	100.0	0	0	0	
311号	0	0	0		0	0	0		0	0	0		0	0	0	
368号	0	0	0		0	0	0		0	0	0		0	0	0	
369号	16	13	3	23.1	1	0	1		19	15	4	26.7	0	2	−2	−100.0
370号	0	3	−3	−100.0	0	0	0		0	4	−4	−100.0	0	0	0	
371号	0	0	0		0	0	0		0	0	0		0	0	0	
425号	0	0	0		0	0	0		0	0	0		0	0	0	
○一般国道計	254	231	23	10.0	5	1	4	400.0	315	284	31	10.9	26	30	−4	−13.3
奈良・生駒線	11	9	2	22.2	1	0	1		12	10	2	20.0	1	0	1	
大阪・生駒線	0	0	0		0	0	0		0	0	0		0	0	0	
大和高田・斑鳩線	5	9	−4	−44.4	0	0	0		5	10	−5	−50.0	2	3	−1	−33.3
奈良・大和郡山・斑鳩線	12	4	8	200.0	1	0	1		15	4	11	275.0	4	1	3	300.0
桜井・田原本・王寺線	15	11	4	36.4	0	1	−1	−100.0	23	11	12	109.1	1	2	−1	−50.0
桜井・明日香・吉野線	0	1	−1	−100.0	0	0	0		0	1	−1	−100.0	0	0	0	
奈良・精華線	8	5	3	60.0	0	0	0		10	5	5	100.0	2	0	2	
御所・香芝線	10	3	7	233.3	0	0	0		13	5	8	160.0	1	0	1	
枚方・大和郡山線	15	12	3	25.0	0	0	0		16	13	3	23.1	3	1	2	200.0
天理・王寺線	10	7	3	42.9	0	0	0		11	10	1	10.0	3	1	2	200.0
奈良・加茂線	2	1	1	100.0	0	0	0		2	1	1	100.0	0	0	0	
その他主要県道	23	24	−1	−4.2	0	0	0		28	28	0	0.0	2	6	−4	−66.7
○主要県道計	111	86	25	29.1	2	1	1	100.0	135	98	37	37.8	19	14	5	35.7
谷田・奈良線	1	5	−4	−80.0	0	0	0		1	5	−4	−80.0	0	1	−1	−100.0
大和郡山・広陵線	6	6	0	0.0	0	0	0		6	13	−7	−53.8	2	2	0	0.0
田原本広陵線	2	0	2		0	0	0		2	0	2		0	0	0	
京終停車場・薬師寺線	0	3	−3	−100.0	0	0	0		0	3	−3	−100.0	0	1	−1	−100.0
生駒停車場・宛木線	2	3	−1	−33.3	0	0	0		2	3	−1	−33.3	0	0	0	
木津・横田線	15	11	4	36.4	0	0	0		15	12	3	25.0	0	3	−3	−100.0
中和幹線(H24.4.1～)	20	24	−4	−16.7	0	0	0		34	28	6	21.4	4	2	2	100.0
その他一般県道	59	52	7	13.5	0	0	0		71	60	11	18.3	10	11	−1	−9.1
○一般県道　計	105	104	1	1.0	0	0	0		131	124	7	5.6	16	20	−4	−20.0
登美ヶ丘中町線	2	0	2		0	0	0		3	0	3		0	0	0	
奈良阪南田原線	10	7	3	42.9	0	0	0		12	7	5	71.4	1	3	−2	−66.7
外環状線（大和郡山市）	0	1	−1	−100.0	0	0	0		0	1	−1	−100.0	0	0	0	
大和中央道	0	0	0		0	0	0		0	0	0		0	0	0	
中和幹線(～H24.3.31)	0	0	0		0	0	0		0	0	0		0	0	0	
その他　市町村道	291	281	10	3.6	1	0	1		317	323	−6	−1.9	52	43	9	20.9
○市町村道　計	303	289	14	4.8	1	0	1		332	331	1	0.3	53	46	7	15.2
新若草山ドライブウェイ	0	0	0		0	0	0		0	0	0		0	0	0	
高円山自ドライブウェイ	0	0	0		0	0	0		0	0	0		0	0	0	
春日奥山周遊道路	0	0	0		0	0	0		0	0	0		0	0	0	
信貴・生駒スカイライン	0	0	0		0	0	0		0	0	0		0	0	0	
○道路運送法道路　計	0	0	0		0	0	0		0	0	0		0	0	0	
○農（免）道	0	1	−1	−100.0	0	0	0		0	2	−2	−100.0	0	0	0	
○林　道	0	0	0		0	0	0		0	0	0		0	0	0	
○私　道	0	0	0		0	0	0		0	0	0		0	0	0	
○そ　の　他	4	5	−1	−20.0	0	1	−1	−100.0	4	5	−1	−20.0	0	2	−2	−100.0
○その他(広場等)	43	38	5	13.2	0	0	0		55	40	15	37.5	6	7	−1	−14.3
合　計	837	772	65	8.4	8	3	5	166.7	1,009	917	92	10.0	121	120	1	0.8

7 主要路線別・昼夜別発生状況

（2025年01月～2025年04月）

区分	路線名	人身事故 計	昼	構成率	夜	構成率	交差点事故 計	昼	構成率	夜	構成率	信号施設 あり	構成率	なし	構成率
国道	24号	69	38	55.1	31	44.9	46	23	50.0	23	50.0	36	78.3	10	21.7
	25号	22	14	63.6	8	36.4	14	9	64.3	5	35.7	9	64.3	5	35.7
	163号	4	3	75.0	1	25.0	3	2	66.7	1	33.3	3	100.0	0	
	165号	37	20	54.1	17	45.9	21	11	52.4	10	47.6	10	47.6	11	52.4
	166号	11	8	72.7	3	27.3	10	7	70.0	3	30.0	4	40.0	6	60.0
	168号	46	33	71.7	13	28.3	31	21	67.7	10	32.3	23	74.2	8	25.8
	169号	32	25	78.1	7	21.9	19	15	78.9	4	21.1	13	68.4	6	31.6
	308号	13	9	69.2	4	30.8	8	5	62.5	3	37.5	6	75.0	2	25.0
	309号	2	1	50.0	1	50.0	1	1	100.0	0		0		1	100.0
	310号	2	1	50.0	1	50.0	1	0		1	100.0	1	100.0	0	
	369号	16	13	81.3	3	18.8	13	10	76.9	3	23.1	7	53.8	6	46.2
	その他国道	0	0		0		0	0		0		0		0	
	国道計	254	165	65.0	89	35.0	167	104	62.3	63	37.7	112	67.1	55	32.9
県道	大阪・生駒・奈良線	11	4	36.4	7	63.6	4	2	50.0	2	50.0	4	100.0	0	
	大和高田・斑鳩線	5	3	60.0	2	40.0	5	3	60.0	2	40.0	1	20.0	4	80.0
	奈良・大和郡山・斑鳩線	12	5	41.7	7	58.3	8	5	62.5	3	37.5	3	37.5	5	62.5
	桜井・田原本・王寺線	15	10	66.7	5	33.3	6	3	50.0	3	50.0	4	66.7	2	33.3
	枚方・大和郡山線	15	9	60.0	6	40.0	10	5	50.0	5	50.0	7	70.0	3	30.0
	木津・横田線	15	9	60.0	6	40.0	10	6	60.0	4	40.0	6	60.0	4	40.0
	その他県道	143	99	69.2	44	30.8	113	80	70.8	33	29.2	61	54.0	52	46.0
	県道計	216	139	64.4	77	35.6	156	104	66.7	52	33.3	86	55.1	70	44.9
市町村道		303	211	69.6	92	30.4	211	154	73.0	57	27.0	43	20.4	168	79.6
その他		47	37	78.7	10	21.3	0	0		0		0		0	
専用道	西名阪	2	2	100.0	0		0	0		0		0		0	
	国道25号(名阪)	8	7	87.5	1	12.5	0	0		0		0		0	
	第2阪奈道路	0	0		0		0	0		0		0		0	
	南阪奈道路	0	0		0		0	0		0		0		0	
	京奈和	7	4	57.1	3	42.9	0	0		0		0		0	
合計		837	565	67.5	272	32.5	534	362	67.8	172	32.2	241	45.1	293	54.9

8 道路形状別・線形別発生状況

NO. 1

（2025年01月～2025年04月）

道路線形 ＼ 道路形状			交差点			交差点付近			計			単路														
												トンネル			橋			カーブ・屈折			その他			計		
			件数	死者	傷者	件数	死者	傷者	件数	死者	傷者	件数	死者	傷者	件数	死者	傷者	件数	死者	傷者	件数	死者	傷者	件数	死者	傷者
カーブ・屈折	右	上り				1		1	1	0	1							2		2				2	0	2
		下り							0	0	0							5		6				5	0	6
		平坦	2	1	1	1		1	3	1	2							6		7				6	0	7
		小計	2	1	1	2	0	2	4	1	3	0	0	0	0	0	0	13	0	15	0	0	0	13	0	15
	左	上り	1		1	2		2	3	0	3	1		1				3		3				4	0	4
		下り							0	0	0				1		1	5		7				6	0	8
		平坦	1		1	1		2	2	0	3							4	1	4				4	1	4
		小計	2	0	2	3	0	4	5	0	6	1	0	1	1	0	1	12	1	14	0	0	0	14	1	16
直線		上り	14		15	6	1	5	20	1	20	1	1	2	1		2				8		13	10	1	17
		下り	16		17	9		9	25	0	26				6		8				20		30	26	0	38
		平坦	322	2	361	158		199	480	2	560	2		3							189	2	244	191	2	247
		小計	352	2	393	173	1	213	525	3	606	3	1	5	7	0	10	0	0	0	217	2	287	227	3	302
一般交通の場所									0	0	0													0	0	0
合計			356	3	396	178	1	219	534	4	615	4	1	6	8	0	11	25	1	29	217	2	287	254	4	333

（2025年01月～2025年04月）

道路形状 / 道路線形			踏切 第1種 件数	死者	傷者	踏切 その他 件数	死者	傷者	踏切 計 件数	死者	傷者	一般交通の場所 件数	死者	傷者	合計 件数	死者	傷者
カーブ・屈折	右	上り							0	0	0				3	0	3
		下り							0	0	0				5	0	6
		平坦							0	0	0				9	1	9
		小計	0	0	0	0	0	0	0	0	0	0	0	0	17	1	18
	左	上り							0	0	0				7	0	7
		下り							0	0	0				6	0	8
		平坦							0	0	0				6	1	7
		小計	0	0	0	0	0	0	0	0	0	0	0	0	19	1	22
直線		上り							0	0	0				30	2	37
		下り							0	0	0				51	0	64
		平坦	1		1				1	0	1				672	4	808
		小計	1	0	1	0	0	0	1	0	1	0	0	0	753	6	909
一般交通の場所									0	0	0	48		60	48	0	60
合計			1	0	1	0	0	0	1	0	1	48	0	60	837	8	1,009

9 事故類型別発生状況

（2025年01月～2025年04月）

区分 / 事故類型		発生件数				死者				傷者				傷者（うち重傷者数）			
		本年	前年	増減	増減率	本年	前年	増減	増減率	本年	前年	増減	増減率	本年	前年	増減	増減率
人対車	対面通行中	14	7	7	100.0	0	0	0		15	7	8	114.3	3	0	3	
	背面通行中	14	21	−7	−33.3	0	0	0		14	21	−7	−33.3	2	3	−1	−33.3
	横断中 横断歩道	37	38	−1	−2.6	0	0	0		37	39	−2	−5.1	8	15	−7	−46.7
	横断中 横断歩道付近	4	3	1	33.3	0	0	0		4	3	1	33.3	2	2	0	0.0
	横断中 歩道橋付近	1	0	1		0	0	0		1	0	1		1	0	1	
	横断中 その他	27	26	1	3.8	0	0	0		27	26	1	3.8	9	9	0	0.0
	路上遊戯中	0	0	0		0	0	0		0	0	0		0	0	0	
	路上作業中	2	0	2		0	0	0		2	0	2		0	0	0	
	路上停止中	5	5	0	0.0	0	0	0		5	5	0	0.0	0	0	0	
	路上横臥	1	0	1		1	0	1		0	0	0		0	0	0	
	その他	41	18	23	127.8	1	1	0	0.0	41	18	23	127.8	11	8	3	37.5
	計	146	118	28	23.7	2	1	1	100.0	146	119	27	22.7	36	37	−1	−2.7
車両相互	正面衝突	17	18	−1	−5.6	2	0	2		18	23	−5	−21.7	5	3	2	66.7
	追突 進行中	21	24	−3	−12.5	0	0	0		30	38	−8	−21.1	0	2	−2	−100.0
	追突 その他	225	210	15	7.1	0	0	0		318	282	36	12.8	2	6	−4	−66.7
	出会い頭	222	208	14	6.7	1	0	1		256	231	25	10.8	39	39	0	0.0
	追越追抜時	15	14	1	7.1	0	0	0		20	17	3	17.6	2	4	−2	−50.0
	すれ違い時	17	18	−1	−5.6	0	0	0		21	24	−3	−12.5	1	0	1	
	左折時	30	13	17	130.8	0	0	0		31	13	18	138.5	5	2	3	150.0
	右折時 右折直進	46	57	−11	−19.3	0	1	−1	−100.0	55	75	−20	−26.7	17	22	−5	−22.7
	右折時 その他	24	25	−1	−4.0	0	0	0		24	27	−3	−11.1	7	2	5	250.0
	その他	65	55	10	18.2	0	0	0		81	55	26	47.3	4	3	1	33.3
	計	682	642	40	6.2	3	1	2	200.0	854	785	69	8.8	82	83	−1	−1.2

NO.2
（2025年01月～2025年04月）

事故類型 ＼ 区分			発生件数 本年	発生件数 前年	発生件数 増減	発生件数 増減率	死者 本年	死者 前年	死者 増減	死者 増減率	傷者 本年	傷者 前年	傷者 増減	傷者 増減率	（うち重傷者数） 本年	（うち重傷者数） 前年	（うち重傷者数） 増減	（うち重傷者数） 増減率
車両単独	工作物衝突	電柱	0	0	0		0	0	0		0	0	0		0	0	0	
		標識	0	0	0		0	0	0		0	0	0		0	0	0	
		分離帯 安全島 中央島	1	0	1		0	0	0		2	0	2		1	0	1	
		防護柵等	2	1	1	100.0	1	1	0	0.0	1	0	1		0	0	0	
		家屋・塀	0	2	−2	−100.0	0	0	0		0	3	−3	−100.0	0	0	0	
		橋梁・橋脚	0	0	0		0	0	0		0	0	0		0	0	0	
		その他	2	1	1	100.0	1	0	1		2	1	1	100.0	1	0	1	
	駐車車両（運転者不在）		3	5	−2	−40.0	0	0	0		3	5	−2	−40.0	1	0	1	
	路外逸脱	転落	0	0	0		0	0	0		0	0	0		0	0	0	
		その他	0	0	0		0	0	0		0	0	0		0	0	0	
	転倒		1	0	1		1	0	1		1	0	1		0	0	0	
	その他		0	3	−3	−100.0	0	0	0		0	4	−4	−100.0	0	0	0	
	計		9	12	−3	−25.0	3	1	2	200.0	9	13	−4	−30.8	3	0	3	
列車			0	0	0		0	0	0		0	0	0		0	0	0	
合計			837	772	65	8.4	8	3	5	166.7	1,009	917	92	10.0	121	120	1	0.8

10 主要路線別・事故類型別発生状況

NO. 1

（2025年01月～2025年04月）

事故類型 / 路線		人対車両																																			
		対面通行中			背面通行中			横断中												路上遊戯中			路上作業中			路上停止中			その他			計		
								横断歩道			横断歩道付近			歩道橋付近			その他																	
		件数	死者	傷者	件数	死者	傷者	件数	死者	傷者	件数	死者	傷者	件数	死者	傷者	件数	死者	傷者	件数	死者	傷者	件数	死者	傷者	件数	死者	傷者	件数	死者	傷者	件数	死者	傷者
西名阪																																0	0	0
国道25号（名阪）																																0	0	0
第2阪奈道路																																0	0	0
南阪奈道路																																0	0	0
京奈和																																0	0	0
一般国道	24号	1		1				2		2																			1		1	4	0	4
	25号				1		1	3		3							2		2													6	0	6
	163号																															0	0	0
	165号							1		1	1		1				1		1							1		1	1		1	5	0	5
	166号																															0	0	0
	168号							6		6							2		2				1		1							9	0	9
	169号										1		1				2		2													3	0	3
	308号																															0	0	0
	309号																															0	0	0
	310号																															0	0	0
	311号																															0	0	0
	368号																															0	0	0
	369号							3		3																						3	0	3
	370号																															0	0	0
	371号																															0	0	0
	425号																															0	0	0
	計	1	0	1	1	0	1	15	0	15	2	0	2	0	0	0	7	0	7	0	0	0	1	0	1	1	0	1	2	0	2	30	0	30
県道	主要県道	1		1	1		1	5		5	1		1	1		1	5		5							1		1	4	1	3	19	1	18
	一般県道	2		2	2		2	7		7	1		1				5		5										1		1	18	0	18
	計	3	0	3	3	0	3	12	0	12	2	0	2	1	0	1	10	0	10	0	0	0	0	0	0	1	0	1	5	1	4	37	1	36
市町村道		10		11	9		9	10		10							10		10				1		1	3		3	13	1	12	56	1	56
道路運送法道																																0	0	0
その他					1		1																						2		2	3	0	3
その他(広場)																													20		21	20	0	21
合計		14	0	15	14	0	14	37	0	37	4	0	4	1	0	1	27	0	27	0	0	0	2	0	2	5	0	5	42	2	41	146	2	146

（2025年01月～2025年04月）

事故類型 / 路線		車両相互																																
		正面衝突			追突						出会い頭			追越追抜時			すれ違い時			左折時			右折時						その他			計		
					進行中			その他															右折直進			その他								
		件数	死者	傷者	件数	死者	傷者	件数	死者	傷者	件数	死者	傷者	件数	死者	傷者	件数	死者	傷者	件数	死者	傷者	件数	死者	傷者	件数	死者	傷者	件数	死者	傷者	件数	死者	傷者
西名阪								2		6																						2	0	6
国道25号（名阪）					3		4	3		9																			1		1	7	0	14
第2阪奈道路																																0	0	0
南阪奈道路																																0	0	0
京奈和		1		1	3		9	3		5																						7	0	15
一般国道	24号				1		1	36		46	6		7	1		1	1		1	3		3	5		6	5		5	7		8	65	0	78
	25号							6		8	6		7							2		2	1		1				1		1	16	0	19
	163号							3		3																			1		1	4	0	4
	165号	1		1	1		1	11		21	11	1	15	1		1							3		4	1		1	2		2	31	1	46
	166号							3		4	5		5													2		2	1		1	11	0	12
	168号	1		1				15		17	7		8	1		3				4		4	5		5	1		1	2		6	36	0	45
	169号	3	1	5	2		2	11		17	3		4	2		5	1		1	1		1	3		3				2		2	28	1	40
	308号	1		1	1		1	4		10	3		3							1		1				3		3				13	0	19
	309号										1		1																			1	0	1
	310号							1		1													1		1							2	0	2
	311号																															0	0	0
	368号																															0	0	0
	369号	1	1					3		3	2		2				1		1	3		3	1		3				2		4	13	1	16
	370号																															0	0	0
	371号																															0	0	0
	425号																															0	0	0
	計	7	2	8	5	0	5	93	0	130	44	1	52	5	0	10	3	0	3	14	0	14	19	0	23	12	0	12	18	0	25	220	3	282
県道	主要県道	2		2	4		5	41		61	22		25	1		1	1		1	1		1	12		13	2		2	4		4	90	0	115
	一般県道	2		2	3		4	27		41	32		37	3		3	1		3	6		6	9		13	2		2	1		1	86	0	112
	計	4	0	4	7	0	9	68	0	102	54	0	62	4	0	4	2	0	4	7	0	7	21	0	26	4	0	4	5	0	5	176	0	227
市町村道		5		5	3		3	54		61	121		138	6		6	12		14	9		10	6		6	8		8	23		25	247	0	276
道路運送法道																																0	0	0
その他											1		1																			1	0	1
その他(広場)								2		5	2		3																18		25	22	0	33
合計		17	2	18	21	0	30	225	0	318	222	1	256	15	0	20	17	0	21	30	0	31	46	0	55	24	0	24	65	0	81	682	3	854

（2025年01月～2025年04月）

事故類型		車両単独																							
		工作物衝突																					駐車車両追突		
		電柱			標識			分離帯安全島			防護柵等			家屋・塀			橋梁・橋脚等			その他					
路線		件数	死者	傷者	件数	死者	傷者	件数	死者	傷者	件数	死者	傷者	件数	死者	傷者	件数	死者	傷者	件数	死者	傷者	件数	死者	傷者
西名阪																									
国道25号（名阪）								1		2															
第2阪奈道路																									
南阪奈道路																									
京奈和																									
一般国道	24号																								
	25号																								
	163号																								
	165号										1	1													
	166号																								
	168号																								
	169号										1		1												
	308号																								
	309号																						1		1
	310号																								
	311号																								
	368号																								
	369号																								
	370号																								
	371号																								
	425号																								
	計	0	0	0	0	0	0	0	0	0	2	1	1	0	0	0	0	0	0	0	0	0	1	0	1
県道	主要県道																			1	1	1	1		1
	一般県道																			1		1			
	計	0	0	0	0	0	0	0	0	0	0	0	0	0	0	0	0	0	0	2	1	2	1	0	1
市町村道																									
道路運送法道																									
その他																									
その他(広場)																							1		1
合計		0	0	0	0	0	0	1	0	2	2	1	1	0	0	0	0	0	0	2	1	2	3	0	3

事故類型 / 路線	車両単独															列車			合計		
	路外逸脱						転倒			その他			計								
	転落			その他																	
	件数	死者	傷者	件数	死者	傷者	件数	死者	傷者	件数	死者	傷者	件数	死者	傷者	件数	死者	傷者	件数	死者	傷者
西名阪													0	0	0				2	0	6
国道25号（名阪）													1	0	2				8	0	16
第2阪奈道路													0	0	0				0	0	0
南阪奈道路													0	0	0				0	0	0
京奈和													0	0	0				7	0	15
一般国道 24号													0	0	0				69	0	82
一般国道 25号													0	0	0				22	0	25
一般国道 163号													0	0	0				4	0	4
一般国道 165号													1	1	0				37	2	51
一般国道 166号													0	0	0				11	0	12
一般国道 168号							1	1	1				1	1	1				46	1	55
一般国道 169号													1	0	1				32	1	44
一般国道 308号													0	0	0				13	0	19
一般国道 309号													1	0	1				2	0	2
一般国道 310号													0	0	0				2	0	2
一般国道 311号													0	0	0				0	0	0
一般国道 368号													0	0	0				0	0	0
一般国道 369号													0	0	0				16	1	19
一般国道 370号													0	0	0				0	0	0
一般国道 371号													0	0	0				0	0	0
一般国道 425号													0	0	0				0	0	0
一般国道 計	0	0	0	0	0	0	1	1	1	0	0	0	4	2	3	0	0	0	254	5	315
県道 主要県道													2	1	2				111	2	135
県道 一般県道													1	0	1				105	0	131
県道 計	0	0	0	0	0	0	0	0	0	0	0	0	3	1	3	0	0	0	216	2	266
市町村道													0	0	0				303	1	332
道路運送法道													0	0	0				0	0	0
その他													0	0	0				4	0	4
その他(広場)													1	0	1				43	0	55
合計	0	0	0	0	0	0	1	1	1	0	0	0	9	3	9	0	0	0	837	8	1,009

11 道路形状別・事故類型別発生状況

NO.1
（2025年01月～2025年04月）

形状＼事故類型		人対車両																																			
		対面通行中			背面通行中			横断中												路上遊戯中			路上作業中			路上停止中			その他			計		
								横断歩道			横断歩道付近			歩道橋付近			そ の 他																			
		件数	死者	傷者	件数	死者	傷者	件数	死者	傷者	件数	死者	傷者	件数	死者	傷者	件数	死者	傷者	件数	死者	傷者	件数	死者	傷者	件数	死者	傷者	件数	死者	傷者	件数	死者	傷者
交差点	交差点				1		1	33		33	2		2	1		1	17		17							3		3	4	1	3	61	1	60
	交差点付近	1		1	1		1	1		1	1		1				2		2				1		1				3		3	10	0	10
	計	1	0	1	2	0	2	34	0	34	3	0	3	1	0	1	19	0	19	0	0	0	1	0	1	3	0	3	7	1	6	71	1	70
単路	トンネル																															0	0	0
	橋																						1		1							1	0	1
	カーブ・屈折	1		1	2		2										1		1										1		1	5	0	5
	そ の 他	12		13	9		9	3		3	1		1				7		7							2		2	11	1	10	45	1	45
	計	13	0	14	11	0	11	3	0	3	1	0	1	0	0	0	8	0	8	0	0	0	1	0	1	2	0	2	12	1	11	51	1	51
踏切	第 一 種																															0	0	0
	そ の 他																															0	0	0
	計	0	0	0	0	0	0	0	0	0	0	0	0	0	0	0	0	0	0	0	0	0	0	0	0	0	0	0	0	0	0	0	0	0
一般交通の場所					1		1																						23		24	24	0	25
合 計		14	0	15	14	0	14	37	0	37	4	0	4	1	0	1	27	0	27	0	0	0	2	0	2	5	0	5	42	2	41	146	2	146

NO.2
（2025年01月～2025年04月）

形状＼事故類型		車両相互																																			
		正面衝突			追突						出会い頭			追越・追抜等			すれ違い時			左折時			右折時						その他			計		
					進行中			その他															右折直進			その他											
		件数	死者	傷者	件数	死者	傷者	件数	死者	傷者	件数	死者	傷者	件数	死者	傷者	件数	死者	傷者	件数	死者	傷者	件数	死者	傷者	件数	死者	傷者	件数	死者	傷者	件数	死者	傷者
交差点	交差点				3		3	22		28	179	1	203	3		5				20		21	38		47	18		18	10		10	293	1	335
	交差点付近	2	1	1	5		6	123		160	13		15	1		1	7		9	1		1	1		1	3		3	12		12	168	1	209
	計	2	1	1	8	0	9	145	0	188	192	1	218	4	0	6	7	0	9	21	0	22	39	0	48	21	0	21	22	0	22	461	2	544
単路	トンネル	2	1	3	1		2							1		1																4	1	6
	橋	1		1	1		1	5		8																						7	0	10
	カーブ・屈折	6		7	1		1	1		1	1		1				2		3	1		1	1		1				3		5	16	0	20
	そ の 他	6		6	10		17	72		116	25		32	10		13	8		9	8		8	6		6	3		3	22		29	170	0	239
	計	15	1	17	13	0	21	78	0	125	26	0	33	11	0	14	10	0	12	9	0	9	7	0	7	3	0	3	25	0	34	197	1	275
踏切	第 一 種										1		1																			1	0	1
	そ の 他																															0	0	0
	計	0	0	0	0	0	0	0	0	0	1	0	1	0	0	0	0	0	0	0	0	0	0	0	0	0	0	0	0	0	0	1	0	1
一般交通の場所								2		5	3		4																18		25	23	0	34
合 計		17	2	18	21	0	30	225	0	318	222	1	256	15	0	20	17	0	21	30	0	31	46	0	55	24	0	24	65	0	81	682	3	854

NO.3
（2025年01月～2025年04月）

形状＼事故類型		車両単独																							
		工作物衝突																					駐車車両運転者不在		
		電柱			標識			分離帯・安全島			防護柵等			家屋・塀等			橋梁・橋脚			その他					
		件数	死者	傷者	件数	死者	傷者	件数	死者	傷者	件数	死者	傷者	件数	死者	傷者	件数	死者	傷者	件数	死者	傷者	件数	死者	傷者
交差点	交差点										2	1	1										0	0	0
	交差点付近																						0	0	0
	計	0	0	0	0	0	0	0	0	0	2	1	1	0	0	0	0	0	0	0	0	0	0	0	0
単路	トンネル																						0	0	0
	橋																						0	0	0
	カーブ・屈折																			1		1	2	0	2
	そ の 他							1		2										1	1	1	0	0	0
	計	0	0	0	0	0	0	1	0	2	0	0	0	0	0	0	0	0	0	2	1	2	2	0	2
踏切	第 一 種																						0	0	0
	そ の 他																						0	0	0
	計	0	0	0	0	0	0	0	0	0	0	0	0	0	0	0	0	0	0	0	0	0	0	0	0
一般交通の場所																							1	0	1
合 計		0	0	0	0	0	0	1	0	2	2	1	1	0	0	0	0	0	0	2	1	2	3	0	3

NO.4
（2025年01月～2025年04月）

形状＼事故類型		車両単独															列車			合計		
		路外逸脱						転倒			その他			計								
		転落			その他																	
		件数	死者	傷者	件数	死者	傷者	件数	死者	傷者	件数	死者	傷者	件数	死者	傷者	件数	死者	傷者	件数	死者	傷者
交差点	交差点													2	1	1				356	3	396
	交差点付近																			178	1	219
	計	0	0	0	0	0	0	0	0	0	0	0	0	2	1	1	0	0	0	534	4	615
単路	トンネル																			4	1	6
	橋																			8	0	11
	カーブ・屈折							1	1	1				4	1	4				25	1	29
	そ の 他													2	1	3				217	2	287
	計	0	0	0	0	0	0	1	1	1	0	0	0	6	2	7	0	0	0	254	4	333
踏切	第 一 種																			1	0	1
	そ の 他																			0	0	0
	計	0	0	0	0	0	0	0	0	0	0	0	0	0	0	0	0	0	0	1	0	1
一般交通の場所														1		1				48	0	60
合 計		0	0	0	0	0	0	1	1	1	0	0	0	9	3	9	0	0	0	837	8	1,009

12 道路線形別・事故類型別発生状況

NO.1
（2025年01月～2025年04月）

道路線形 ＼ 事故類型			人対車両																																				
			対面通行中			背面通行中			横断中													路上遊戯中			路上作業中			路上停止中			その他			計		
									横断歩道			横断歩道付近			歩道橋付近			その他																				
			件数	死者	傷者	件数	死者	傷者	件数	死者	傷者	件数	死者	傷者	件数	死者	傷者	件数	死者	傷者	件数	死者	傷者	件数	死者	傷者	件数	死者	傷者	件数	死者	傷者	件数	死者	傷者
カーブ・屈折	右	上り																															0	0	0
		下り				1		1																									1	0	1
		平坦				1		1																	1		1				1		1	3	0	3
		計	0	0	0	2	0	2	0	0	0	0	0	0	0	0	0	0	0	0	0	0	0	1	0	1	0	0	0	1	0	1	4	0	4
	左	上り																2		2													2	0	2
		下り																															0	0	0
		平坦	1		1																												1	0	1
		計	1	0	1	0	0	0	0	0	0	0	0	0	0	0	0	2	0	2	0	0	0	0	0	0	0	0	0	0	0	0	3	0	3
直線		上り	0			2		2	3		3							1		1										1		1	7	0	7
		下り	0						1		1													1		1	1		1				3	0	3
		平坦	13		14	9		9	33		33	4		4	1		1	24		24							4		4	17	2	15	105	2	104
		計	13	0	14	11	0	11	37	0	37	4	0	4	1	0	1	25	0	25	0	0	0	1	0	1	5	0	5	18	2	16	115	2	114
一般交通の場所						1		1																						23		24	24	0	25
合計			14	0	15	14	0	14	37	0	37	4	0	4	1	0	1	27	0	27	0	0	0	2	0	2	5	0	5	42	2	41	146	2	146

NO.2
（2025年01月～2025年04月）

道路線形 ＼ 事故類型			車両相互																																				
			正面衝突			追突						出会い頭			追越・追抜時			すれ違い時			左折時			右折時						その他			計		
						進行中			その他															右折直進			その他								
			件数	死者	傷者	件数	死者	傷者	件数	死者	傷者	件数	死者	傷者	件数	死者	傷者	件数	死者	傷者	件数	死者	傷者	件数	死者	傷者	件数	死者	傷者	件数	死者	傷者	件数	死者	傷者
カーブ・屈折	右	上り							1		1																			1		1	2	0	2
		下り	2		3	1		1				1		1																			4	0	5
		平坦										1		1				1		2	1		1	1		1				1		1	5	0	6
		計	2	0	3	1	0	1	1	0	1	2	0	2	0	0	0	1	0	2	1	0	1	1	0	1	0	0	0	2	0	2	11	0	13
	左	上り	3		3										1		1	1		1													5	0	5
		下り	3		3																									1		3	4	0	6
		平坦							1		1	1		2				1		1										1		1	4	0	5
		計	6	0	6	0	0	0	1	0	1	1	0	2	1	0	1	2	0	2	0	0	0	0	0	0	0	0	0	2	0	4	13	0	16
直線		上り	2	2	2	1		1	11		18	5		5							2		2	1		1				1		1	23	2	30
		下り	1		1	4		4	21		31	14		15	1		1	1		1										5		6	47	0	59
		平坦	6		6	15		24	189		262	197	1	228	13		18	13		16	27		28	44		53	24		24	37		43	565	1	702
		計	9	2	9	20	0	29	221	0	311	216	1	248	14	0	19	14	0	17	29	0	30	45	0	54	24	0	24	43	0	50	635	3	791
一般交通の場所									2		5	3		4																18		25	23	0	34
合計			17	2	18	21	0	30	225	0	318	222	1	256	15	0	20	17	0	21	30	0	31	46	0	55	24	0	24	65	0	81	682	3	854

NO.3

（2025年01月～2025年04月）

道路線形 ＼ 事故類型			車両単独																							
			工作物衝突																					駐車車両運転者不在		
			電柱			標識			分離帯安全島等			防護柵等			家屋・塀			橋梁・橋脚			その他					
			件数	死者	傷者	件数	死者	傷者	件数	死者	傷者	件数	死者	傷者	件数	死者	傷者	件数	死者	傷者	件数	死者	傷者	件数	死者	傷者
カーブ・屈折	右	上り																						1		1
		下り																								
		平坦										1	1													
		計	0	0	0	0	0	0	0	0	0	1	1	0	0	0	0	0	0	0	0	0	0	1	0	1
	左	上り																								
		下り																			1		1	1		1
		平坦																								
		計	0	0	0	0	0	0	0	0	0	0	0	0	0	0	0	0	0	0	1	0	1	1	0	1
直線		上り																								
		下り							1		2															
		平坦										1		1							1	1	1			
		計	0	0	0	0	0	0	1	0	2	1	0	1	0	0	0	0	0	0	1	1	1	0	0	0
一般交通の場所																								1		1
合計			0	0	0	0	0	0	1	0	2	2	1	1	0	0	0	0	0	0	2	1	2	3	0	3

NO.4

（2025年01月～2025年04月）

道路線形 ＼ 事故類型			車両単独																							
			路外逸脱						転倒			その他			計			列車			合計					
			転落			その他																				
			件数	死者	傷者	件数	死者	傷者	件数	死者	傷者	件数	死者	傷者	件数	死者	傷者	件数	死者	傷者	件数	死者	傷者			
カーブ・屈折	右	上り													1	0	1				3	0	3			
		下り													0	0	0				5	0	6			
		平坦													1	1	0				9	1	9			
		計	0	0	0	0	0	0	0	0	0	0	0	0	2	1	1	0	0	0	17	1	18			
	左	上り													0	0	0				7	0	7			
		下り													2	0	2				6	0	8			
		平坦							1	1	1				1	1	1				6	1	7			
		計	0	0	0	0	0	0	1	1	1	0	0	0	3	1	3	0	0	0	19	1	22			
直線		上り													0	0	0				30	2	37			
		下り													1	0	2				51	0	64			
		平坦													2	1	2				672	4	808			
		計	0	0	0	0	0	0	0	0	0	0	0	0	3	1	4	0	0	0	753	6	909			
一般交通の場所															1	0	1				48	0	60			
合計			0	0	0	0	0	0	1	1	1	0	0	0	9	3	9	0	0	0	837	8	1,009			

13 法令違反別発生状況

NO.1
（2025年01月～2025年04月）

区分 / 法令違反		発生件数				死者				傷者				（うち重傷者数）			
		本年	前年	増減	増減率	本年	前年	増減	増減率	本年	前年	増減	増減率	本年	前年	増減	増減率
信号無視		32	34	−2	−5.9	1	1	0	0.0	36	45	−9	−20.0	8	9	−1	−11.1
通行禁止		1	0	1		0	0	0		1	0	1		0	0	0	
通行区分	右側通行	23	16	7	43.8	2	0	2		27	19	8	42.1	5	2	3	150.0
	歩道等通行	2	1	1	100.0	0	0	0		2	1	1	100.0	0	0	0	
	その他	9	8	1	12.5	0	0	0		9	10	−1	−10.0	1	1	0	0.0
車両通行帯		0	2	−2	−100.0	0	0	0		0	3	−3	−100.0	0	0	0	
最高速度		2	0	2		0	0	0		5	0	5		3	0	3	
横断等禁止		49	52	−3	−5.8	0	0	0		64	54	10	18.5	9	5	4	80.0
車間距離不保持		0	0	0		0	0	0		0	0	0		0	0	0	
進路変更禁止		13	14	−1	−7.1	0	0	0		13	14	−1	−7.1	0	1	−1	−100.0
通行妨害（車両等）		1	1	0	0.0	0	0	0		1	1	0	0.0	0	1	−1	−100.0
追越	追越し方法	6	10	−4	−40.0	0	0	0		6	12	−6	−50.0	1	3	−2	−66.7
	禁止場所追越し	1	3	−2	−66.7	0	0	0		3	4	−1	−25.0	0	1	−1	−100.0
割込み等		0	0	0		0	0	0		0	0	0		0	0	0	
踏切不停止等		0	0	0		0	0	0		0	0	0		0	0	0	
右　折		4	4	0	0.0	0	0	0		4	4	0	0.0	1	1	0	0.0
交差点（原付の右折方法）		0	0	0		0	0	0		0	0	0		0	0	0	
交差点（その他の右折方法）		5	4	1	25.0	0	0	0		5	4	1	25.0	0	0	0	
左　折		10	10	0	0.0	0	0	0		10	10	0	0.0	1	2	−1	−50.0
交差点左折方法		6	4	2	50.0	0	0	0		6	4	2	50.0	2	1	1	100.0
優先通行妨害等		70	66	4	6.1	0	0	0		79	85	−6	−7.1	14	25	−11	−44.0
環状交差点	左折等方法違反	0	0	0		0	0	0		0	0	0		0	0	0	
	進行妨害（車両等）	0	0	0		0	0	0		0	0	0		0	0	0	
	安全進行義務違反	0	0	0		0	0	0		0	0	0		0	0	0	

法令違反 ＼ 区分		発生件数				死者				傷者				（うち重傷者数）			
		本年	前年	増減	増減率	本年	前年	増減	増減率	本年	前年	増減	増減率	本年	前年	増減	増減率
交差点安全進行義務	交差道路通行車両	20	31	−11	−35.5	0	0	0		21	34	−13	−38.2	4	5	−1	−20.0
	反対方向からの右折車両	0	0	0		0	0	0		0	0	0		0	0	0	
	歩行者	6	6	0	0.0	0	0	0		6	6	0	0.0	2	3	−1	−33.3
	その他	37	25	12	48.0	0	1	−1	−100.0	38	27	11	40.7	6	3	3	100.0
歩行者妨害等	横断歩行者妨害等	36	37	−1	−2.7	0	0	0		36	38	−2	−5.3	8	13	−5	−38.5
	通行妨害（歩行者）	45	43	2	4.7	0	0	0		46	43	3	7.0	9	8	1	12.5
横断自転車妨害等		2	1	1	100.0	0	0	0		2	1	1	100.0	1	1	0	0.0
徐行場所	交差点	43	36	7	19.4	0	0	0		48	40	8	20.0	13	6	7	116.7
	交差点以外	3	1	2	200.0	0	0	0		3	2	1	50.0	0	0	0	
指定場所一時不停止等		42	34	8	23.5	0	0	0		52	36	16	44.4	8	7	1	14.3
駐（停）車		0	0	0		0	0	0		0	0	0		0	0	0	
灯　火		0	0	0		0	0	0		0	0	0		0	0	0	
合図不履行等		0	0	0		0	0	0		0	0	0		0	0	0	
乗車不適当		0	0	0		0	0	0		0	0	0		0	0	0	
積載不適当（超積載）		0	0	0		0	0	0		0	0	0		0	0	0	
積載不適当（その他）		1	0	1		0	0	0		1	0	1		0	0	0	
自転車の通行方法		0	0	0		0	0	0		0	0	0		0	0	0	
けん引		0	0	0		0	0	0		0	0	0		0	0	0	
整備不良車両運転	ハンドル整備不良	0	0	0		0	0	0		0	0	0		0	0	0	
	ブレーキ整備不良	0	0	0		0	0	0		0	0	0		0	0	0	
	走行装置整備不良	0	0	0		0	0	0		0	0	0		0	0	0	
	自動運行装置整備不良	0	0	0		0	0	0		0	0	0		0	0	0	
	その他整備不良	0	0	0		0	0	0		0	0	0		0	0	0	

区分 / 法令違反		発生件数				死者				傷者				（うち重傷者数）			
		本年	前年	増減	増減率	本年	前年	増減	増減率	本年	前年	増減	増減率	本年	前年	増減	増減率
最低速度		0	0	0		0	0	0		0	0	0		0	0	0	
酒酔い運転		3	0	3		1	0	1		4	0	4		2	0	2	
過労等	覚せい剤等使用運転	0	0	0		0	0	0		0	0	0		0	0	0	
過労等	シンナー等使用運転	0	0	0		0	0	0		0	0	0		0	0	0	
過労等	その他薬物使用運転	0	0	0		0	0	0		0	0	0		0	0	0	
過労等	過労運転	3	4	−1	−25.0	0	0	0		8	8	0	0.0	0	0	0	
共同危険行為		0	0	0		0	0	0		0	0	0		0	0	0	
安全運転義務	ハンドル操作不適	1	5	−4	−80.0	0	0	0		1	5	−4	−80.0	0	0	0	
安全運転義務	ブレーキ操作不適	48	33	15	45.5	0	1	−1	−100.0	61	45	16	35.6	1	2	−1	−50.0
安全運転義務	前方不注意（内在的）	36	35	1	2.9	1	0	1		53	48	5	10.4	0	2	−2	−100.0
安全運転義務	前方不注意（外在的）	93	87	6	6.9	0	0	0		117	112	5	4.5	5	8	−3	−37.5
安全運転義務	動静不注視	82	80	2	2.5	0	0	0		124	110	14	12.7	4	1	3	300.0
安全運転義務	安全不確認（前左右）	50	50	0	0.0	1	0	1		55	57	−2	−3.5	9	3	6	200.0
安全運転義務	安全不確認（後方）	28	26	2	7.7	0	0	0		35	26	9	34.6	2	4	−2	−50.0
安全運転義務	安全速度	6	2	4	200.0	1	0	1		7	2	5	250.0	2	2	0	0.0
安全運転義務	予測不適	2	0	2		0	0	0		2	0	2		0	0	0	
安全運転義務	その他	1	0	1		0	0	0		1	0	1		0	0	0	
幼児等通行妨害		0	0	0		0	0	0		0	0	0		0	0	0	
安全不確認ドア開放等		1	1	0	0.0	0	0	0		1	1	0	0.0	0	0	0	
停止措置義務		2	0	2		0	0	0		5	0	5		0	0	0	
高速国道等	燃料等点検措置義務	0	0	0		0	0	0		0	0	0		0	0	0	
高速国道等	故障車両表示義務	0	0	0		0	0	0		0	0	0		0	0	0	
高速国道等	自動二輪車乗車方法	0	0	0		0	0	0		0	0	0		0	0	0	
免許条件		0	0	0		0	0	0		0	0	0		0	0	0	
その他		2	0	2		0	0	0		2	0	2		0	0	0	
対象外当事者		0	0	0		0	0	0		0	0	0		0	0	0	
調査不能		1	0	1		1	0	1		0	0	0		0	0	0	
違反なし		0	0	0		0	0	0		0	0	0		0	0	0	
車　両　計		828	766	62	8.1	8	3	5	166.7	1,000	911	89	9.8	121	120	1	0.8

区分 / 法令違反		発生件数				死者				傷者				（うち重傷者数）			
		本年	前年	増減	増減率	本年	前年	増減	増減率	本年	前年	増減	増減率	本年	前年	増減	増減率
信号無視		1	1	0	0.0	0	0	0		1	1	0	0.0	0	0	0	
通行区分	左側通行	0	0	0		0	0	0		0	0	0		0	0	0	
	車道通行	0	0	0		0	0	0		0	0	0		0	0	0	
	その他	0	0	0		0	0	0		0	0	0		0	0	0	
横断	横断歩道外	0	0	0		0	0	0		0	0	0		0	0	0	
	斜め横断	0	0	0		0	0	0		0	0	0		0	0	0	
	駐停車車両の直前直後	1	0	1		0	0	0		1	0	1		0	0	0	
	走行車両の直前直後	0	0	0		0	0	0		0	0	0		0	0	0	
	横断禁止場所	0	0	0		0	0	0		0	0	0		0	0	0	
幼児のひとり歩き		0	0	0		0	0	0		0	0	0		0	0	0	
踏切不注意		0	0	0		0	0	0		0	0	0		0	0	0	
酩酊、徘徊、寝そべり		0	0	0		0	0	0		0	0	0		0	0	0	
路上遊戯		0	0	0		0	0	0		0	0	0		0	0	0	
路上作業		0	0	0		0	0	0		0	0	0		0	0	0	
飛出し		0	0	0		0	0	0		0	0	0		0	0	0	
遠隔操作型小型車安全操作義務違反（歩行者）		0	0	0		0	0	0		0	0	0		0	0	0	
その他		0	0	0		0	0	0		0	0	0		0	0	0	
調査不能		0	0	0		0	0	0		0	0	0		0	0	0	
違反なし		0	0	0		0	0	0		0	0	0		0	0	0	
歩行者計		2	1	1	100.0	0	0	0		2	1	1	100.0	0	0	0	
当事者不明		7	5	2	40.0	0	0	0		7	5	2	40.0	0	0	0	
合　計		837	772	65	8.4	8	3	5	166.7	1,009	917	92	10.0	121	120	1	0.8

14 当事者種別発生状況

NO. 1

（2025年01月～2025年04月）

第二当事者 ＼ 第一当事者		乗用車																				
		大型車			中型車			準中型			普通車			軽自動車			ミニカー			小計		
		発生	死者	傷者	発生	死者	傷者	発生	死者	傷者	発生	死者	傷者	発生	死者	傷者	発生	死者	傷者	発生	死者	傷者
乗用車	大型車																			0	0	0
	中型車																			0	0	0
	準中型																			0	0	0
	普通車										86		122	63		92				149	0	214
	軽自動車										69		98	55	1	79				124	1	177
	ミニカー																			0	0	0
	計	0	0	0	0	0	0	0	0	0	155	0	220	118	1	171	0	0	0	273	1	391
貨物車	大型車													1		1				1	0	1
	中型車																			0	0	0
	準中型										2		4	3	1	3				5	1	7
	普通車										5		6	9		10				14	0	16
	軽自動車	1		3							16		20	11		14				28	0	37
	計	1	0	3	0	0	0	0	0	0	23	0	30	24	1	28	0	0	0	48	1	61
特殊車	大型 農耕作業用																			0	0	0
	大型 その他																			0	0	0
	小型 農耕作業用													1		1				1	0	1
	小型 その他																			0	0	0
	計	0	0	0	0	0	0	0	0	0	0	0	0	1	0	1	0	0	0	1	0	1
二輪車	小型 751以上										3		3	2		2				5	0	5
	小型 401～750										1		1							1	0	1
	小型 251～400										1		1	2		2				3	0	3
	軽二輪										8		8	3		3				11	0	11
	原付二種										17		17	7		9				24	0	26
	一般原付自転車										27		29	38		41				65	0	70
	計	0	0	0	0	0	0	0	0	0	57	0	59	52	0	57	0	0	0	109	0	116
路面電車																				0	0	0
列車																				0	0	0
特定小型	非特例																			0	0	0
	特例																			0	0	0
自転車											47		47	42		43				89	0	90
駆動補助機付自転車											11		11	7		7				18	0	18
その他軽車両																				0	0	0
歩行者等	一般歩行者										67	1	67	46	1	46				113	2	113
	ローラースケート等																			0	0	0
	電動車椅子																			0	0	0
	手動車椅子																			0	0	0
	小児用の車																			0	0	0
	遠隔操作型小型車（非遠隔中）																			0	0	0
	移動用小型車																			0	0	0
	その他																			0	0	0
	遠隔操作型小型車（遠隔中）																			0	0	0
	計	0	0	0	0	0	0	0	0	0	67	1	67	46	1	46	0	0	0	113	2	113
物件等											5	1	5							5	1	5
相手なし																				0	0	0
不明等																				0	0	0
合計		1	0	3	0	0	0	0	0	0	365	2	439	290	3	353	0	0	0	656	5	795

（2025年01月～2025年04月）

第二当事者 ＼ 第一当事者		貨物車																		特殊車		
		大型車			中型車			準中型			普通車			軽自動車			小計			農耕作業用(大型)		
		発生	死者	傷者	発生	死者	傷者	発生	死者	傷者	発生	死者	傷者	発生	死者	傷者	発生	死者	傷者	発生	死者	傷者
乗用車	大型車																0	0	0			
	中型車																0	0	0			
	準中型																0	0	0			
	普通車	1		4				7		11	4		5	15		23	27	0	43			
	軽自動車	4		4	2		2	4		5	4		7	16		19	30	0	37			
	ミニカー																0	0	0			
	計	5	0	8	2	0	2	11	0	16	8	0	12	31	0	42	57	0	80	0	0	0
貨物車	大型車										1		1				1	0	1			
	中型車	1		2				1		1							2	0	3			
	準中型				1		1							2		3	3	0	4			
	普通車	1		2	1		1										2	0	3			
	軽自動車	2		2							1		1	4		4	7	0	7			
	計	4	0	6	2	0	2	1	0	1	2	0	2	6	0	7	15	0	18	0	0	0
特殊車	大型 農耕作業用																0	0	0			
	大型 その他																0	0	0			
	小型 農耕作業用																0	0	0			
	小型 その他																0	0	0			
	計	0	0	0	0	0	0	0	0	0	0	0	0	0	0	0	0	0	0	0	0	0
二輪車	小型 751以上																0	0	0			
	小型 401～750																0	0	0			
	小型 251～400																0	0	0			
	軽二輪										1		1				1	0	1			
	原付二種	1		1										1		1	2	0	2			
	一般原付自転車										4		4	8		8	12	0	12			
	計	1	0	1	0	0	0	0	0	0	5	0	5	9	0	9	15	0	15	0	0	0
路面電車																	0	0	0			
列車																	0	0	0			
特定小型	非特例																0	0	0			
特定小型	特例																0	0	0			
自転車					1		1	2		2				7		7	10	0	10			
駆動補助機付自転車								1		1	1		1				2	0	2			
その他軽車両																	0	0	0			
歩行者等	一般歩行者	1		1							1		1	7		7	9	0	9			
歩行者等	ローラースケート等																0	0	0			
歩行者等	電動車椅子							1		1							1	0	1			
歩行者等	手動車椅子																0	0	0			
歩行者等	小児用の車																0	0	0			
歩行者等	遠隔操作型小型車（非遠隔中）																0	0	0			
歩行者等	移動用小型車																0	0	0			
歩行者等	その他																0	0	0			
歩行者等	遠隔操作型小型車（遠隔中）																0	0	0			
歩行者等	計	1	0	1	0	0	0	1	0	1	1	0	1	7	0	7	10	0	10	0	0	0
物件等					1		1				1		2	1	1		3	1	3			
相手なし																	0	0	0			
不明等																	0	0	0			
合計		11	0	16	6	0	6	16	0	21	18	0	23	61	1	72	112	1	138	0	0	0

（2025年01月～2025年04月）

第一当事者 ＼ 第二当事者		特殊車												二輪車								
		その他（大型）			農耕作業用（小型）			その他（小型）			小計			小型（751以上）			小型（401～750）			小型（251～400）		
		発生	死者	傷者	発生	死者	傷者	発生	死者	傷者	発生	死者	傷者	発生	死者	傷者	発生	死者	傷者	発生	死者	傷者
乗用車	大型車										0	0	0									
	中型車										0	0	0									
	準中型										0	0	0									
	普通車										0	0	0									
	軽自動車										0	0	0									
	ミニカー										0	0	0									
	計	0	0	0	0	0	0	0	0	0	0	0	0	0	0	0	0	0	0	0	0	0
貨物車	大型車										0	0	0									
	中型車										0	0	0									
	準中型										0	0	0									
	普通車										0	0	0									
	軽自動車										0	0	0									
	計	0	0	0	0	0	0	0	0	0	0	0	0	0	0	0	0	0	0	0	0	0
特殊車	大型 農耕作業用										0	0	0									
	大型 その他										0	0	0									
	小型 農耕作業用										0	0	0									
	小型 その他										0	0	0									
	計	0	0	0	0	0	0	0	0	0	0	0	0	0	0	0	0	0	0	0	0	0
二輪車	小型 751以上										0	0	0	2		3						
	小型 401～750										0	0	0									
	小型 251～400										0	0	0									
	軽二輪										0	0	0									
	原付二種										0	0	0									
	一般原付自転車										0	0	0									
	計	0	0	0	0	0	0	0	0	0	0	0	0	2	0	3	0	0	0	0	0	0
路面電車											0	0	0									
列車											0	0	0									
特定小型	非特例										0	0	0									
	特例										0	0	0									
自転車											0	0	0									
駆動補助機付自転車											0	0	0									
その他軽車両											0	0	0									
歩行者等	一般歩行者										0	0	0									
	ローラースケート等										0	0	0									
	電動車椅子										0	0	0									
	手動車椅子										0	0	0									
	小児用の車										0	0	0									
	遠隔操作型小型車（非遠隔中）										0	0	0									
	移動用小型車										0	0	0									
	その他										0	0	0									
	遠隔操作型小型車（遠隔中）										0	0	0									
	計	0	0	0	0	0	0	0	0	0	0	0	0	0	0	0	0	0	0	0	0	0
物件等											0	0	0									
相手なし											0	0	0	1	1	1						
不明等											0	0	0									
合計		0	0	0	0	0	0	0	0	0	0	0	0	3	1	4	0	0	0	0	0	0

（2025年01月～2025年04月）

第二当事者 ＼ 第一当事者		二輪車												路面電車			列車			特定小型原付自転車		
		軽二輪			原付二種			一般原付自転車			小計									非特例		
		発生	死者	傷者	発生	死者	傷者	発生	死者	傷者	発生	死者	傷者	発生	死者	傷者	発生	死者	傷者	発生	死者	傷者
乗用車	大型車										0	0	0									
	中型車	1		1							1	0	1									
	準中型										0	0	0									
	普通車				2		2	6	1	9	8	1	11									
	軽自動車				1		2	4		4	5	0	6									
	ミニカー										0	0	0									
	計	1	0	1	3	0	4	10	1	13	14	1	18	0	0	0	0	0	0	0	0	0
貨物車	大型車										0	0	0									
	中型車							1		1	1	0	1									
	準中型							1		1	1	0	1									
	普通車	2		2							2	0	2									
	軽自動車										0	0	0									
	計	2	0	2	0	0	0	2	0	2	4	0	4	0	0	0	0	0	0	0	0	0
特殊車	大型 農耕作業用										0	0	0									
	大型 その他										0	0	0									
	小型 農耕作業用										0	0	0									
	小型 その他										0	0	0									
	計	0	0	0	0	0	0	0	0	0	0	0	0	0	0	0	0	0	0	0	0	0
二輪車	小型 751以上										2	0	3									
	小型 401～750										0	0	0									
	小型 251～400										0	0	0									
	軽二輪							1		1	1	0	1									
	原付二種				1		1	1		1	2	0	2									
	一般原付自転車							3		4	3	0	4									
	計	0	0	0	1	0	1	5	0	6	8	0	10	0	0	0	0	0	0	0	0	0
路面電車											0	0	0									
列車											0	0	0									
特定小型	非特例										0	0	0									
特定小型	特例										0	0	0									
自転車		1		1	1		1	2		2	4	0	4									
駆動補助機付自転車					1		2				1	0	2									
その他軽車両											0	0	0									
歩行者等	一般歩行者	1		1	2		2	6		6	9	0	9									
	ローラースケート等										0	0	0									
	電動車椅子										0	0	0									
	手動車椅子										0	0	0									
	小児用の車										0	0	0									
	遠隔操作型小型車（非遠隔中）										0	0	0									
	移動用小型車										0	0	0									
	その他										0	0	0									
	遠隔操作型小型車（遠隔中）										0	0	0									
	計	1	0	1	2	0	2	6	0	6	9	0	9	0	0	0	0	0	0	0	0	0
物件等											0	0	0									
相手なし											1	1	1									
不明等											0	0	0									
合計		5	0	5	8	0	10	25	1	29	41	2	48	0	0	0	0	0	0	0	0	0

（2025年01月～2025年04月）

第一当事者 ＼ 第二当事者			特定小型原付自転車 特例			自転車			駆動補助機付自転車			その他軽車両			歩行者等 一般歩行者			歩行者等 ローラースケート等			歩行者等 電動車椅子		
			発生	死者	傷者	発生	死者	傷者	発生	死者	傷者	発生	死者	傷者	発生	死者	傷者	発生	死者	傷者	発生	死者	傷者
乗用車	大型車																						
	中型車																						
	準中型																						
	普通車					4		4							2		2						
	軽自動車																						
	ミニカー																						
	計		0	0	0	4	0	4	0	0	0	0	0	0	2	0	2	0	0	0	0	0	0
貨物車	大型車																						
	中型車																						
	準中型																						
	普通車																						
	軽自動車																						
	計		0	0	0	0	0	0	0	0	0	0	0	0	0	0	0	0	0	0	0	0	0
特殊車	大型	農耕作業用																					
		その他																					
	小型	農耕作業用																					
		その他																					
	計		0	0	0	0	0	0	0	0	0	0	0	0	0	0	0	0	0	0	0	0	0
二輪車	小型	751以上																					
		401～750																					
		251～400																					
	軽二輪																						
	原付二種																						
	一般原付自転車					1		1															
	計		0	0	0	1	0	1	0	0	0	0	0	0	0	0	0	0	0	0	0	0	0
路面電車																							
列車																							
特定小型	非特例																						
	特例																						
自転車						1		1	1		1												
駆動補助機付自転車																							
その他軽車両																							
歩行者等	一般歩行者					12		12															
	ローラースケート等																						
	電動車椅子																						
	手動車椅子																						
	小児用の車																						
	遠隔操作型小型車（非遠隔中）																						
	移動用小型車																						
	その他																						
	遠隔操作型小型車（遠隔中）																						
	計		0	0	0	12	0	12	0	0	0	0	0	0	0	0	0	0	0	0	0	0	0
物件等																							
相手なし																							
不明等																							
合計			0	0	0	18	0	18	1	0	1	0	0	0	2	0	2	0	0	0	0	0	0

（2025年01月～2025年04月）

第二当事者 ＼ 第一当事者		歩行者等																				
		手動車椅子			小児用の車			遠隔操作型小型車(非遠隔中)			移動用小型車			その他			遠隔操作型小型車(遠隔中)			小計		
		発生	死者	傷者	発生	死者	傷者	発生	死者	傷者	発生	死者	傷者	発生	死者	傷者	発生	死者	傷者	発生	死者	傷者
乗用車	大型車																			0	0	0
	中型車																			0	0	0
	準中型																			0	0	0
	普通車																			2	0	2
	軽自動車																			0	0	0
	ミニカー																			0	0	0
	計	0	0	0	0	0	0	0	0	0	0	0	0	0	0	0	0	0	0	2	0	2
貨物車	大型車																			0	0	0
	中型車																			0	0	0
	準中型																			0	0	0
	普通車																			0	0	0
	軽自動車																			0	0	0
	計	0	0	0	0	0	0	0	0	0	0	0	0	0	0	0	0	0	0	0	0	0
特殊車	大型 農耕作業用																			0	0	0
	大型 その他																			0	0	0
	小型 農耕作業用																			0	0	0
	小型 その他																			0	0	0
	計	0	0	0	0	0	0	0	0	0	0	0	0	0	0	0	0	0	0	0	0	0
二輪車	小型 751以上																			0	0	0
	小型 401～750																			0	0	0
	小型 251～400																			0	0	0
	軽二輪																			0	0	0
	原付二種																			0	0	0
	一般原付自転車																			0	0	0
	計	0	0	0	0	0	0	0	0	0	0	0	0	0	0	0	0	0	0	0	0	0
路面電車																				0	0	0
列車																				0	0	0
特定小型	非特例																			0	0	0
	特例																			0	0	0
自転車																				0	0	0
駆動補助機付自転車																				0	0	0
その他軽車両																				0	0	0
歩行者等	一般歩行者																			0	0	0
	ローラースケート等																			0	0	0
	電動車椅子																			0	0	0
	手動車椅子																			0	0	0
	小児用の車																			0	0	0
	遠隔操作型小型車（非遠隔中）																			0	0	0
	移動用小型車																			0	0	0
	その他																			0	0	0
	遠隔操作型小型車（遠隔中）																			0	0	0
	計	0	0	0	0	0	0	0	0	0	0	0	0	0	0	0	0	0	0	0	0	0
物件等																				0	0	0
相手なし																				0	0	0
不明等																				0	0	0
合計		0	0	0	0	0	0	0	0	0	0	0	0	0	0	0	0	0	0	2	0	2

NO. 7
（2025年01月～2025年04月）

第二当事者 ＼ 第一当事者			不明等			合計		
			発生	死者	傷者	発生	死者	傷者
乗用車	大型車					0	0	0
	中型車					1	0	1
	準中型					0	0	0
	普通車		1		1	191	1	275
	軽自動車		2		2	161	1	222
	ミニカー					0	0	0
	計		3	0	3	353	2	498
貨物車	大型車					2	0	2
	中型車					3	0	4
	準中型					9	1	12
	普通車					18	0	21
	軽自動車					35	0	44
	計		0	0	0	67	1	83
特殊車	大型	農耕作業用				0	0	0
		その他				0	0	0
	小型	農耕作業用				1	0	1
		その他				0	0	0
	計		0	0	0	1	0	1
二輪車	小型	751以上	1		1	8	0	9
		401～750				1	0	1
		251～400				3	0	3
	軽二輪					13	0	13
	原付二種		1		1	29	0	31
	一般原付自転車					81	0	87
	計		2	0	2	135	0	144
路面電車						0	0	0
列車						0	0	0
特定小型	非特例					0	0	0
	特例					0	0	0
自転車			2		2	107	0	108
駆動補助機付自転車						21	0	22
その他軽車両						0	0	0
歩行者等	一般歩行者					143	2	143
	ローラースケート等					0	0	0
	電動車椅子					1	0	1
	手動車椅子					0	0	0
	小児用の車					0	0	0
	遠隔操作型小型車（非遠隔中）					0	0	0
	移動用小型車					0	0	0
	その他					0	0	0
	遠隔操作型小型車（遠隔中）					0	0	0
	計		0	0	0	144	2	144
物件等						8	2	8
相手なし						1	1	1
不明等						0	0	0
合計			7	0	7	837	8	1,009

15 当事者の状態別・性別・年齢別発生状況

（1）第一当事者　　（2025年01月～2025年04月）

状態・性別 ＼ 年齢			0～6	7～9	10～12	13～15	16～19	20～24	25～29	30～39	40～49	50～59	60～64	65～69	70～79	80以上	不明その他	計	構成率
乗用車		男					7	30	29	52	54	63	34	32	59	36		396	71.7
		女					2	16	17	29	54	47	25	22	34	14		260	93.5
		計	0	0	0	0	9	46	46	81	108	110	59	54	93	50	0	656	78.4
貨物車		男						10	10	12	13	26	7	10	15	3		106	19.2
		女							1		2	1		1		1		6	2.2
		計	0	0	0	0	0	10	11	12	15	27	7	11	15	4	0	112	13.4
二輪車	自動二輪車	男					2	1	1	3		5	2	1	1			16	2.9
		女																0	0.0
		計	0	0	0	0	2	1	1	3	0	5	2	1	1	0	0	16	1.9
	一般原付自転車	男					6	1	1	4		4		1	1			18	3.3
		女					1					1			2	3		7	2.5
		計	0	0	0	0	7	1	1	4	0	5	0	1	3	3	0	25	3.0
特殊車		男																0	0.0
		女																0	0.0
		計	0	0	0	0	0	0	0	0	0	0	0	0	0	0	0	0	0.0
列車		男																0	0.0
		女																0	0.0
		計	0	0	0	0	0	0	0	0	0	0	0	0	0	0	0	0	0.0
特定小型原付自転車		男																0	0.0
		女																0	0.0
		計	0	0	0	0	0	0	0	0	0	0	0	0	0	0	0	0	0.0
軽車両	自転車	男				3	2	3		1	1	1			1	1		13	2.4
		女				1	1					2			1			5	1.8
		計	0	0	0	4	3	3	0	1	1	3	0	0	2	1	0	18	2.2
	駆動補助機付自転車	男													1			1	0.2
		女																0	0.0
		計	0	0	0	0	0	0	0	0	0	0	0	0	1	0	0	1	0.1
	その他	男																0	0.0
		女																0	0.0
		計	0	0	0	0	0	0	0	0	0	0	0	0	0	0	0	0	0.0
歩行者等		男			1								1					2	0.4
		女																0	0.0
		計	0	0	1	0	0	0	0	0	0	0	1	0	0	0	0	2	0.2
計		男			1	3	17	45	41	72	68	99	44	44	78	40		552	100.0
		女				1	4	16	18	29	56	51	25	23	37	18		278	100.0
		計	0	0	1	4	21	61	59	101	124	150	69	67	115	58	0	830	99.2
その他不明		男																0	0.0
		女																0	0.0
		計	0	0	0	0	0	0	0	0	0	0	0	0	0	0	7	7	0.8
合計		男	0	0	1	3	17	45	41	72	68	99	44	44	78	40	0	552	100.0
		女	0	0	0	1	4	16	18	29	56	51	25	23	37	18	0	278	100.0
		計	0	0	1	4	21	61	59	101	124	150	69	67	115	58	7	837	100.0
構成率		男	0.0	0.0	0.2	0.5	3.1	8.2	7.4	13.0	12.3	17.9	8.0	8.0	14.1	7.2	0.0	100.0	
		女	0.0	0.0	0.0	0.4	1.4	5.8	6.5	10.4	20.1	18.3	9.0	8.3	13.3	6.5	0.0	100.0	
		計	0.0	0.0	0.1	0.5	2.5	7.3	7.0	12.1	14.8	17.9	8.2	8.0	13.7	6.9	0.8	100.0	

(2)第二当事者　　(2025年01月～2025年04月)

状態・性別 ＼ 年齢		0～6	7～9	10～12	13～15	16～19	20～24	25～29	30～39	40～49	50～59	60～64	65～69	70～79	80以上	不明その他	計	構成率
乗用車	男					1	13	17	43	42	37	13	14	13	3		196	37.8
	女						6	15	28	39	40	8	7	11	3		157	50.8
	計	0	0	0	0	1	19	32	71	81	77	21	21	24	6	0	353	42.6
貨物車	男						1	4	16	18	9	2	6	7			63	12.1
	女						1		1	2							4	1.3
	計	0	0	0	0	0	2	4	17	20	9	2	6	7	0	0	67	8.1
二輪車 自動二輪車	男					2	2	5	9	7	13	7	1	1	3		50	9.6
	女						1	1			2						4	1.3
	計	0	0	0	0	2	3	6	9	7	15	7	1	1	3	0	54	6.5
二輪車 一般原付自転車	男					7	6	4	8	9	4	2	3	11	3		57	11.0
	女						5	3	1	3	7	1	3	1			24	7.8
	計	0	0	0	0	7	11	7	9	12	11	3	6	12	3	0	81	9.8
特殊車	男														1		1	0.2
	女																0	0.0
	計	0	0	0	0	0	0	0	0	0	0	0	0	0	1	0	1	0.1
列車	男																0	0.0
	女																0	0.0
	計	0	0	0	0	0	0	0	0	0	0	0	0	0	0	0	0	0.0
特定小型原付自転車	男																0	0.0
	女																0	0.0
	計	0	0	0	0	0	0	0	0	0	0	0	0	0	0	0	0	0.0
軽車両 自転車	男	1	1	5	11	2	5		6	9	3	1		6	4		54	10.4
	女		1	1	2	5	7	2	8	3	8	5	6	4	1		53	17.2
	計	1	2	6	13	7	12	2	14	12	11	6	6	10	5	0	107	12.9
軽車両 駆動補助機付自転車	男								2	1				3			6	1.2
	女					3	2	1	2	2	1			3	1		15	4.9
	計	0	0	0	0	3	2	1	4	3	1	0	0	6	1	0	21	2.5
軽車両 その他	男																0	0.0
	女																0	0.0
	計	0	0	0	0	0	0	0	0	0	0	0	0	0	0	0	0	0.0
歩行者等	男	1	4	2		2	4	4	9	6	16	10	12	10	12		92	17.7
	女	2	1	4	1	1	3	4	4	3	8	3	4	8	6		52	16.8
	計	3	5	6	1	3	7	8	13	9	24	13	16	18	18	0	144	17.4
計	男	2	5	7	11	14	31	34	93	92	82	35	36	51	26		519	100.0
	女	2	2	5	3	9	25	26	44	52	66	17	20	27	11		309	100.0
	計	4	7	12	14	23	56	60	137	144	148	52	56	78	37	0	828	100.0
その他不明	男																0	0.0
	女																0	0.0
	計	0	0	0	0	0	0	0	0	0	0	0	0	0	0	0	0	0.0
合計	男	2	5	7	11	14	31	34	93	92	82	35	36	51	26	0	519	100.0
	女	2	2	5	3	9	25	26	44	52	66	17	20	27	11	0	309	100.0
	計	4	7	12	14	23	56	60	137	144	148	52	56	78	37	0	828	100.0
構成率	男	0.4	1.0	1.3	2.1	2.7	6.0	6.6	17.9	17.7	15.8	6.7	6.9	9.8	5.0	0.0	100.0	
	女	0.6	0.6	1.6	1.0	2.9	8.1	8.4	14.2	16.8	21.4	5.5	6.5	8.7	3.6	0.0	100.0	
	計	0.5	0.8	1.4	1.7	2.8	6.8	7.2	16.5	17.4	17.9	6.3	6.8	9.4	4.5	0.0	100.0	

16 用途別発生状況

NO. 1
（2025年01月～2025年04月）

第二当事者 ＼ 第一当事者			事業用																				
			路線バス			貸切バス			タクシー・ハイヤー						特定			貨物			計		
									法人			個人											
			件数	死者	傷者	件数	死者	傷者	件数	死者	傷者	件数	死者	傷者	件数	死者	傷者	件数	死者	傷者	件数	死者	傷者
事業用	路線バス																				0	0	0
事業用	貸切バス																				0	0	0
事業用	タクシーハイヤー	法人																			0	0	0
事業用	タクシーハイヤー	個人																			0	0	0
事業用	特定																				0	0	0
事業用	貨物																	1		1	1	0	1
事業用	計		0	0	0	0	0	0	0	0	0	0	0	0	0	0	0	1	0	1	1	0	1
自家用・原付（一般・二種）	レンタカー																	1		1	1	0	1
自家用・原付（一般・二種）	スクールバス																				0	0	0
自家用・原付（一般・二種）	代行運転	代行運転車																			0	0	0
自家用・原付（一般・二種）	代行運転	随伴用車																			0	0	0
自家用・原付（一般・二種）	その他	乗用							1		2							13		16	14	0	18
自家用・原付（一般・二種）	その他	貨物	1		3													5		7	6	0	10
自家用・原付（一般・二種）	計		1	0	3	0	0	0	1	0	2	0	0	0	0	0	0	19	0	24	21	0	29
自転車・特定小型原付自転車	自転車便等																				0	0	0
自転車・特定小型原付自転車	レンタル																				0	0	0
自転車・特定小型原付自転車	その他								1		1							3		3	4	0	4
自転車・特定小型原付自転車	計		0	0	0	0	0	0	1	0	1	0	0	0	0	0	0	3	0	3	4	0	4
対象外当事者									1		1							3		3	4	0	4
合計			1	0	3	0	0	0	3	0	4	0	0	0	0	0	0	26	0	31	30	0	38

第一当事者 ＼ 第二当事者			自家用・原付（一般・二種）																				
			レンタカー			スクールバス			代行運転						その他						計		
									代行運転車			随伴用車			乗用			貨物					
			件数	死者	傷者	件数	死者	傷者	件数	死者	傷者	件数	死者	傷者	件数	死者	傷者	件数	死者	傷者	件数	死者	傷者
事業用	路線バス																				0	0	0
事業用	貸切バス																				0	0	0
事業用	タクシーハイヤー	法人													4		4	1		1	5	0	5
事業用	タクシーハイヤー	個人																			0	0	0
事業用	特定																				0	0	0
事業用	貨物														5	1	6	3		3	8	1	9
事業用	計		0	0	0	0	0	0	0	0	0	0	0	0	9	1	10	4	0	4	13	1	14
自家用・原付（一般・二種）	レンタカー														2		2	1		1	3	0	3
自家用・原付（一般・二種）	スクールバス																				0	0	0
自家用・原付（一般・二種）	代行運転	代行運転車																			0	0	0
自家用・原付（一般・二種）	代行運転	随伴用車																			0	0	0
自家用・原付（一般・二種）	その他	乗用	9		13										389	2	515	55		75	453	2	603
自家用・原付（一般・二種）	その他	貨物	3		4										44		54	5		5	52	0	63
自家用・原付（一般・二種）	計		12	0	17	0	0	0	0	0	0	0	0	0	435	2	571	61	0	81	508	2	669
自転車・特定小型原付自転車	自転車便等																				0	0	0
自転車・特定小型原付自転車	レンタル																				0	0	0
自転車・特定小型原付自転車	その他		2		2										109		111	9		9	120	0	122
自転車・特定小型原付自転車	計		2	0	2	0	0	0	0	0	0	0	0	0	109	0	111	9	0	9	120	0	122
対象外当事者			4		4										125	4	125	9	1	9	138	5	138
合計			18	0	23	0	0	0	0	0	0	0	0	0	678	7	817	83	1	103	779	8	943

NO. 3
（2025年01月～2025年04月）

第一当事者 / 第二当事者			自転車・特定小型原付自転車												対象外当事者			合　計		
			貨物			レンタル			その他			計								
			件数	死者	傷者	件数	死者	傷者	件数	死者	傷者	件数	死者	傷者	件数	死者	傷者	件数	死者	傷者
事業用	路線バス											0	0	0				0	0	0
事業用	貸切バス											0	0	0				0	0	0
事業用	タクシーハイヤー	法人										0	0	0				5	0	5
事業用	タクシーハイヤー	個人										0	0	0				0	0	0
事業用	特　定											0	0	0				0	0	0
事業用	貨　物											0	0	0				9	1	10
事業用	計		0	0	0	0	0	0	0	0	0	0	0	0	0	0	0	14	1	15
自家用・原付（一般・二種）	レンタカー											0	0	0				4	0	4
自家用・原付（一般・二種）	スクールバス											0	0	0				0	0	0
自家用・原付（一般・二種）	代行運転	代行運転車										0	0	0				0	0	0
自家用・原付（一般・二種）	代行運転	随伴用車										0	0	0				0	0	0
自家用・原付（一般・二種）	その他	乗用							5		5	5	0	5	7		7	479	2	633
自家用・原付（一般・二種）	その他	貨物										0	0	0				58	0	73
自家用・原付（一般・二種）	計		0	0	0	0	0	0	5	0	5	5	0	5	7	0	7	541	2	710
自転車・特定小型原付自転車	自転車便等											0	0	0				0	0	0
自転車・特定小型原付自転車	レンタル											0	0	0				0	0	0
自転車・特定小型原付自転車	その他								2		2	2	0	2	2		2	128	0	130
自転車・特定小型原付自転車	計		0	0	0	0	0	0	2	0	2	2	0	2	2	0	2	128	0	130
対象外当事者									12		12	12	0	12				154	5	154
合　計			0	0	0	0	0	0	19	0	19	19	0	19	9	0	9	837	8	1,009

車両形状別・用途別発生状況

NO. 1

(1)第一当事者

(2025年01月～2025年04月)

用途 / 車両形状		事業用																				
		路線バス			貸切バス			タクシー・ハイヤー						特定			貨物			計		
								法人			個人											
		件数	死者	傷者	件数	死者	傷者	件数	死者	傷者	件数	死者	傷者	件数	死者	傷者	件数	死者	傷者	件数	死者	傷者
乗用車	バス	1		3																1	0	3
	マイクロバス																			0	0	0
	ミニバン等																			0	0	0
	セダン等							3		4							1		1	4	0	5
	トライク																			0	0	0
	小計	1	0	3	0	0	0	3	0	4	0	0	0	0	0	0	1	0	1	5	0	8
貨物車	冷凍保冷車																1		1	1	0	1
	ダンプカー																3		4	3	0	4
	1 BOX 等																2		2	2	0	2
	ライトバン																5		5	5	0	5
	トレーラー																1		1	1	0	1
	トラック等																13		17	13	0	17
	立ち乗り型電動車																			0	0	0
	小計	0	0	0	0	0	0	0	0	0	0	0	0	0	0	0	25	0	30	25	0	30
対象外当事者																				0	0	0
合計		1	0	3	0	0	0	3	0	4	0	0	0	0	0	0	26	0	31	30	0	38

NO. 2

(2025年01月～2025年04月)

用途 / 車両形状		自家用・原付(一般・二種)																				
		レンタカー			スクールバス			代行運転						その他						計		
								代行運転車			随伴用車			乗用			貨物					
		件数	死者	傷者	件数	死者	傷者	件数	死者	傷者	件数	死者	傷者	件数	死者	傷者	件数	死者	傷者	件数	死者	傷者
乗用車	バス																			0	0	0
	マイクロバス																			0	0	0
	ミニバン等	1		1										43	2	44				44	2	45
	セダン等	13		17										594	3	725				607	3	742
	トライク																			0	0	0
	小計	14	0	18	0	0	0	0	0	0	0	0	0	637	5	769	0	0	0	651	5	787
貨物車	冷凍保冷車																2		2	2	0	2
	ダンプカー	1		1																1	0	1
	1 BOX 等																11		13	11	0	13
	ライトバン	2		2													29		39	31	0	41
	トレーラー																1		1	1	0	1
	トラック等	1		2													40	1	48	41	1	50
	立ち乗り型電動車																			0	0	0
	小計	4	0	5	0	0	0	0	0	0	0	0	0	0	0	0	83	1	103	87	1	108
対象外当事者														41	2	48				41	2	48
合計		18	0	23	0	0	0	0	0	0	0	0	0	678	7	817	83	1	103	779	8	943

NO. 3
（2025年01月～2025年04月）

車両形状 ＼ 用途		自転車・特定小型原付自転車												対象外当事者			合計		
		貨物			レンタル			その他			計								
		件数	死者	傷者	件数	死者	傷者	件数	死者	傷者	件数	死者	傷者	件数	死者	傷者	件数	死者	傷者
乗用車	バス																1		3
	マイクロバス																		
	ミニバン等																44	2	45
	セダン等																611	3	747
	トライク																		
	小計	0	0	0	0	0	0	0	0	0	0	0	0	0	0	0	656	5	795
貨物車	冷凍保冷車																3		3
	ダンプカー																4		5
	1 BOX 等																13		15
	ライトバン																36		46
	トレーラー																2		2
	トラック等																54	1	67
	立ち乗り型電動車																		
	小計	0	0	0	0	0	0	0	0	0	0	0	0	0	0	0	112	1	138
対象外当事者								19		19	19		19	9		9	69	2	76
合計		0	0	0	0	0	0	19	0	19	19	0	19	9	0	9	837	8	1,009

NO. 4

(2)第二当事者

(2025年01月～2025年04月)

用途 / 車両形状	事業用																				
	路線バス			貸切バス			タクシー・ハイヤー						特定			貨物			計		
							法人			個人											
	件数	死者	傷者	件数	死者	傷者	件数	死者	傷者	件数	死者	傷者	件数	死者	傷者	件数	死者	傷者	件数	死者	傷者
乗用車 バス																			0	0	0
乗用車 マイクロバス																			0	0	0
乗用車 ミニバン等																			0	0	0
乗用車 セダン等							5		5										5	0	5
乗用車 トライク																			0	0	0
乗用車 小計	0	0	0	0	0	0	5	0	5	0	0	0	0	0	0	0	0	0	5	0	5
貨物車 冷凍保冷車																			0	0	0
貨物車 ダンプカー																			0	0	0
貨物車 1 BOX 等																1		2	1	0	2
貨物車 ライトバン																2		3	2	0	3
貨物車 トレーラー																1		1	1	0	1
貨物車 トラック等																5	1	4	5	1	4
貨物車 立ち乗り型電動車																			0	0	0
貨物車 小計	0	0	0	0	0	0	0	0	0	0	0	0	0	0	0	9	1	10	9	1	10
対象外当事者																			0	0	0
合計	0	0	0	0	0	0	5	0	5	0	0	0	0	0	0	9	1	10	14	1	15

NO. 5

(2025年01月～2025年04月)

用途 / 車両形状	自家用・原付(一般・二種)																				
	レンタカー			スクールバス			代行運転						その他						計		
							代行運転車			随伴用車			乗用			貨物					
	件数	死者	傷者	件数	死者	傷者	件数	死者	傷者	件数	死者	傷者	件数	死者	傷者	件数	死者	傷者	件数	死者	傷者
乗用車 バス																			0	0	0
乗用車 マイクロバス													1		1				1	0	1
乗用車 ミニバン等	1		1										32	1	58				33	1	59
乗用車 セダン等	3		3										311	1	430				314	1	433
乗用車 トライク																			0	0	0
乗用車 小計	4	0	4	0	0	0	0	0	0	0	0	0	344	2	489	0	0	0	348	2	493
貨物車 冷凍保冷車																1		1	1	0	1
貨物車 ダンプカー																			0	0	0
貨物車 1 BOX 等																12		13	12	0	13
貨物車 ライトバン																17		24	17	0	24
貨物車 トレーラー																			0	0	0
貨物車 トラック等																28		35	28	0	35
貨物車 立ち乗り型電動車																			0	0	0
貨物車 小計	0	0	0	0	0	0	0	0	0	0	0	0	0	0	0	58	0	73	58	0	73
対象外当事者													135		144				135	0	144
合計	4	0	4	0	0	0	0	0	0	0	0	0	479	2	633	58	0	73	541	2	710

NO. 6
（2025年01月～2025年04月）

車両形状 ＼ 用途		自転車・特定小型原付自転車												対象外当事者			合計		
		貨物			レンタル			その他			計								
		件数	死者	傷者	件数	死者	傷者	件数	死者	傷者	件数	死者	傷者	件数	死者	傷者	件数	死者	傷者
乗用車	バス																		
	マイクロバス																1		1
	ミニバン等																33	1	59
	セダン等																319	1	438
	トライク																		
	小計	0	0	0	0	0	0	0	0	0	0	0	0	0	0	0	353	2	498
貨物車	冷凍保冷車																1		1
	ダンプカー																		
	1 BOX 等																13		15
	ライトバン																19		27
	トレーラー																1		1
	トラック等																33	1	39
	立ち乗り型電動車																		
	小計	0	0	0	0	0	0	0	0	0	0	0	0	0	0	0	67	1	83
対象外当事者								128		130	128		130	154	5	154	417	5	428
合計		0	0	0	0	0	0	128	0	130	128	0	130	154	5	154	837	8	1,009

17 職業別・当事者種別発生状況

（1）第一当事者

（2025年01月～2025年04月）

職業別 ＼ 当事者種別		乗用車	貨物車	特殊車	自二車	一般原付	列車	特定小型	自転車	軽車両	歩行者等	物件等相手なし	当事者不明	計
幼児	未就園児													0
	就園児													0
小学生	1年生													0
	2年生													0
	3年生													0
	4年生													0
	5年生										1			1
	6年生													0
中学生	1年生								1					1
	2年生								2					2
	3年生								1					1
高校生	1年生					2			1					3
	2年生													0
	3年生	1			1				2					4
大学生		16				4			3					23
その他の学生		3												3
職業運転手	バス	3												3
	タクシー・ハイヤー	3												3
	トラック	5	12											17
	バイク				1									1
	自転車													0
	その他	4	1											5
公務(他に分類されるものを除く)		17	2		1	1								21
農業・林業		2	4											6
漁業		1												1
鉱業、採石業、砂利採取業														0
建設業		49	30		1									80
製造業		64	5		1	2			2					74
卸・小売業		59	8		1	5								73
金融・保険業		5												5
不動産業・物資賃貸業		8	1											9
運輸業・郵便業		7	17		2	1								27
情報通信業		2												2
電気・ガス・熱供給・水道業		1	2											3
学術研究・専門・技術サービス業		10	1						1					12
宿泊業・飲食サービス業		21	1		1	2								25
生活関連サービス業、娯楽業		26	5		2	1			1					35
教育・学習支援業		39												39
医療・福祉		89	4		1									94
複合サービス事業		3	1											4
サービス業(他に分類されないもの)		51	7		1				1		1			61
分類不能の産業			1											1
主婦・主夫		19												19
無職		147	10		3	7			4					171
外国人	外交官													0
	短期滞在者	1												1
	その他													0
調査不能														0
当事者不明													7	7
合計		656	112	0	16	25	0	0	19	0	2	0	7	837

（2）第二当事者

（2025年01月～2025年04月）

職業別 ＼ 当事者種別		乗用車	貨物車	特殊車	自二車	一般原付	列車	特定小型	自転車	軽車両	歩行者等	物件等相手なし	当事者不明	計
幼児	未就園児													0
	就園児										2			2
小学生	1年生								3		3			6
	2年生													0
	3年生										1			1
	4年生										3			3
	5年生										2			2
	6年生								4		2			6
中学生	1年生								5		2			7
	2年生								7					7
	3年生								1					1
高校生	1年生								4					4
	2年生				1				2					3
	3年生					3			4					7
大学生		3	1		2	4			7		5			22
その他の学生					2	2			2					6
職業運転手	バス	2	1											3
	タクシー・ハイヤー	9									1			10
	トラック	1	6			1								8
	バイク				1									1
	自転車													0
	その他	3									1			4
公務(他に分類されるものを除く)		13	2		6				5		6			32
農業・林業		1	4		1	1								7
漁業														0
鉱業、採石業、砂利採取業														0
建設業		27	12		3	5			1		5			53
製造業		33	5		8	4			5		5			60
卸・小売業		36	8		5	5			10		10			74
金融・保険業		9				1			1		2			13
不動産業・物資賃貸業		3							1					4
運輸業・郵便業		11	6		6	3					3			29
情報通信業		2	1		1						3			7
電気・ガス・熱供給・水道業		3	2			1					1			7
学術研究・専門・技術サービス業		5	1		1	2			2					11
宿泊業・飲食サービス業		13	2			4			3		2			24
生活関連サービス業、娯楽業		15	4		2	5			9		9			44
教育・学習支援業		13			1	3			1		1			19
医療・福祉		43	2		4	11			7		9			76
複合サービス事業		4									1			5
サービス業(他に分類されないもの)		37	7	1	4	7			12		14			82
分類不能の産業						1								1
主婦・主夫		15							4		5			24
無職		51	3		6	17			28		45			150
外国人	外交官													0
	短期滞在者										1			1
	その他													0
調査不能		1				1								2
当事者不明												9		9
合計		353	67	1	54	81	0	0	128	0	144	9	0	837

18　当事者別行動類型別発生状況

NO. 1
（2025年01月～2025年04月）

第一当事者 ＼ 区分 ＼ 第二当事者		発進			直進									追越（抜）			進路変更						左折			右折					
					加速			等速			減速						右に			左に						専用車線利用			その他		
		件数	死者	傷者	件数	死者	傷者	件数	死者	傷者	件数	死者	傷者	件数	死者	傷者	件数	死者	傷者	件数	死者	傷者	件数	死者	傷者	件数	死者	傷者	件数	死者	傷者
発　進		3		4				2		2	1		1										1		1						
直進	加速				3		4	3	1	2													2		2	2		2	2		2
直進	等速	34		41	10		12	81	2	95	11		12	6		8	6		6	4		4	25		26	11		15	53		55
直進	減速							13		21	7		8	2		5	2		2	1		1	2		2				7		7
追越（抜）		1		1																1		1									
進路変更	右に							1		1							1		1										1		2
進路変更	左に																														
左　折								5		5													1		1	1		1	3		3
右折	専用車線利用							4		8																					
右折	その他				1		1	3		4				2		2							6		7				1		1
転　回																															
後　退																															
横　断		7		8	1		1	10		10	3		3										9		9	4		4	4		4
蛇　行																															
逆　走																															
急停止																															
停　止		80		107	9		10	106		160	31		39	1		3	2		3				4		5	1		2	6		6
駐車（運転者在）								1		1																					
そ の 他																															
対象外当事者		11	1	10	2	1	3	56	3	55	11		11										11		11	7		7	36		36
合　計		136	1	171	26	1	31	285	6	364	64	0	74	11	0	18	11	0	12	6	0	6	61	0	64	26	0	31	113	0	116

NO. 2
（2025年01月～2025年04月）

第二当事者＼第一当事者 区分		転回			後退			横断			蛇行			逆走			急停止			停止			駐車（運転者在）			その他			対象外当事者			合　計		
		件数	死者	傷者	件数	死者	傷者	件数	死者	傷者	件数	死者	傷者	件数	死者	傷者	件数	死者	傷者	件数	死者	傷者	件数	死者	傷者	件数	死者	傷者	件数	死者	傷者	件数	死者	傷者
発　進					2		2	1		1																						10	0	11
直進	加速							1		1																						13	1	13
直進	等速	4		8	3		4	19		26	2		2				1		1	1		1							5		5	276	2	321
直進	減速				2		2	2		3																						38	0	51
追越（抜）		1		1																												3	0	3
進路変更	右に																															3	0	4
進路変更	左に																															0	0	0
左　折		1		2																												11	0	12
右折	専用車線利用																															4	0	8
右折	その他				1		1																									14	0	16
転　回																																0	0	0
後　退																																0	0	0
横　断																													1		1	39	0	40
蛇　行																																0	0	0
逆　走																																0	0	0
急停止																																0	0	0
停　止					24		32	1		1																			3		3	268	0	371
駐車（運転者在）					4		5																									5	0	6
その他																																0	0	0
対象外当事者					16		17	3		3																						153	5	153
合　計		6	0	11	52	0	63	27	0	35	2	0	2	0	0	0	1	0	1	1	0	1	0	0	0	0	0	0	9	0	9	837	8	1,009

19 当事者別・通行目的別発生状況

（2025年01月～2025年04月）

第一当事者 ＼ 第二当事者		業務		通勤		通学(園)等			私用												調査不能	対象外当事者	合計
		職業運転	業務目的	出勤	退社	登校	学業中	下校	観光・娯楽	ドライブ	散歩（自転車含む）	飲食	買物	訪問	送迎	通院	帰省	遊戯	疾病徘徊	その他			
業務	職業運転	2	2		1	1			2				4	2									14
	業務目的	2	16	3								3	13	7	2						1	1	48
通勤	出勤	2	5	57	2	1				1		2	7	6	4	1				2		1	91
	退社	2	4	2	25			1	1	2		4	17	5	1					3			67
通学（園）等	登校		1	3								1	2	1	3							1	12
	学業中																						0
	下校		1		1			1					6										9
私用	観光・娯楽		1						2	2			5	3							1		14
	ドライブ	1		1	2				1	12			3	1	1							2	24
	散歩（自転車含む）		3	3	1					1			8	2	1					1			20
	飲食	2	2		1				1	1		2	7	4	3							1	24
	買物	6	19	16	6			1	3	6		7	240	16	6	2				2		1	331
	訪問	3	12	6	8					1		1	12	86	6	1							136
	送迎	1	1		2								7	2	2								15
	通院			1									4			2							7
	帰省																						0
	遊戯											1	1		1								3
	疾病徘徊									1			1										2
	その他		1	1									2	1				1		5			11
調査不能																							0
対象外当事者		1	1						1	1		1	1	1						1	1		9
合計		22	69	93	49	2	0	3	11	28	0	22	340	137	30	6	0	1	0	14	3	7	837

20 シートベルト・ヘルメット・プロテクター着用状況

（2025年01月～2025年04月）

区分 / 車種			死者の着用状況							傷者の着用状況						
			着用			非着用			不明	着用			非着用			不明
			2点式	3点式	着用計	適用除外者	その他	非着用計		2点式	3点式	着用計	適用除外者	その他	非着用計	
シートベルト	乗用車	大型車														
		中型車														
		準中型車														
		普通車							1		265	265		9	9	1
		軽自動車		1	1		1	1			198	198		9	9	
		ミニカー														
		小計	0	1	1	0	1	1	1	0	463	463	0	18	18	1
	貨物車	大型車									2	2				
		中型車									3	3				
		準中型車									12	12		1	1	
		普通車									20	20				
		軽自動車					1	1			41	41		3	3	
		小計	0	0	0	0	1	1	0	0	78	78	0	4	4	0
合計			0	1	1	0	2	2	1	0	541	541	0	22	22	1

区分 / 車種				死者の着用状況						傷者の着用状況					
				着用				非着用	不明	着用				非着用	不明
				離脱	離脱なし	離脱不明	着用計			離脱	離脱なし	離脱不明	着用計		
ヘルメット	二輪車	小型二輪車	751cc以上		1		1				9		9		
			401cc～750cc								1		1		
			251cc～400cc								3		3		
		軽二輪車									16		16		
		原付二種								2	31		33		
		一般原付自転車			1		1			4	84	1	89		
	特定小型	非特例													
		特例													
	軽車両	自転車									16	1	17	93	
		駆動補助機付自転車									3		3	20	
合計				0	2	0	2	0	0	6	163	2	171	113	0

区分 / 車種				死者の着用状況			傷者の着用状況		
				着用	非着用	不明	着用	非着用	不明
プロテクター	二輪車	小型二輪車	751cc以上	1			6	2	
			401cc～750cc					1	
			251cc～400cc				1	2	
		軽二輪車					2	14	
		原付二種					1	31	
		一般原付自転車			1		2	87	
合計				1	1	0	12	137	0

21 年齢別・性別・運転経験年数別発生状況

(1)第一当事者

(2025年01月～2025年04月)

運転経験 / 性別 / 年齢	1年未満			2年未満			3年未満			4年未満			5年未満			10年未満			10年以上			免許外無免許			調査不能			合計		
	男	女	計	男	女	計	男	女	計	男	女	計	男	女	計	男	女	計	男	女	計	男	女	計	男	女	計	男	女	計
15歳以下																												0	0	0
16～19歳	9	3	12	4		4	1		1													1		1				15	3	18
20～24歳	4		4	9	3	12	8	3	11	7	5	12	6	3	9	6	2	8				2		2				42	16	58
25～29歳		1	1	2		2	4		4				1		1	26	15	41	8	2	10							41	18	59
30～39歳	2		2				2	2	4	1	1	2				9	2	11	57	24	81							71	29	100
40～49歳														1	1	2	1	3	65	54	119							67	56	123
50～59歳					1	1										1		1	97	48	145							98	49	147
60～64歳																	1	1	43	24	67							43	25	68
65～69歳																			44	23	67							44	23	67
70歳以上																1		1	113	54	167	1		1				115	54	169
合　計	15	4	19	15	4	19	15	5	20	8	6	14	7	4	11	45	21	66	427	229	656	4	0	4	0	0	0	536	273	809

(2)第二当事者

(2025年01月～2025年04月)

運転経験 / 性別 / 年齢	1年未満			2年未満			3年未満			4年未満			5年未満			10年未満			10年以上			免許外無免許			調査不能			合計		
	男	女	計	男	女	計	男	女	計	男	女	計	男	女	計	男	女	計	男	女	計	男	女	計	男	女	計	男	女	計
15歳以下																												0	0	0
16～19歳	4		4	3		3	3		3																			10	0	10
20～24歳	2	1	3	3	3	6	5	3	8	4	1	5	4	2	6	4	3	7										22	13	35
25～29歳		2	2								2	2	3		3	21	10	31	6	5	11							30	19	49
30～39歳	3		3				1		1				2		2	3	1	4	67	29	96							76	30	106
40～49歳										1		1	1		1	1	2	3	73	42	115							76	44	120
50～59歳				1		1				1		1							61	49	110							63	49	112
60～64歳																			24	9	33							24	9	33
65～69歳																			24	10	34							24	10	34
70歳以上																			41	15	56	1		1				42	15	57
合　計	9	3	12	7	3	10	9	3	12	6	3	9	10	2	12	29	16	45	296	159	455	1	0	1	0	0	0	367	189	556

22 当事者の居住地別・事故発生地別発生状況

NO. 1

(1)第一当事者

(2025年01月～2025年04月)

発生地＼居住地	奈良市	大和高田市	大和郡山市	天理市	橿原市	桜井市	五條市	御所市	生駒市	香芝市	葛城市	宇陀市	山添村	平群町	三郷町	斑鳩町	安堵町	川西町	三宅町	田原本町	曽爾村	御杖村	高取町	明日香村
合　計	173	39	49	42	82	37	15	15	41	34	19	20	1	8	15	15	5	4	5	16	0	1	3	2
奈良市	141		6	4	6	3		1	11	1	2	1			1	1			1					
大和高田市		25			4	1	1	2		5	3									1				
大和郡山市	10	1	27		1				3	2					1	1	1		1					
天理市	6		3	25	3	4						2								1				
橿原市	4	9		5	54	7	1	4		1	2	3			1					2		1	2	2
桜井市			1	2	3	13				1		5								1				
五條市							7																	
御所市			1		1		1	6															1	
生駒市	8		1					1	26					1										
香芝市	1	1			1			1		19	1						1							
葛城市		1			2	3	3			1	9								1					
宇陀市						2				1		8												
山添村													1											
平群町			1											4	1	2								
三郷町															6	3								
斑鳩町	1		4	1										1	1	5								
安堵町			2													2	2							
川西町																		2						
三宅町						1						1								2				
田原本町			1	4	1	1	1		1								1	2	1	7				
曽爾村																								
御杖村																								
高取町					1		1				1													
明日香村					3																			
上牧町																								
王寺町					1									1	2	1								
広陵町	1	2	2		1	1				3				1					1					
河合町	1			1							1				2					2				
吉野町						1																		
大淀町																								
下市町																								
黒滝村																								
天川村																								
野迫川村																								
十津川村																								
下北山村																								
上北山村																								
川上村																								
東吉野村																								

(1)第一当事者

(2025年01月～2025年04月)

発生地＼居住地	上牧町	王寺町	広陵町	河合町	吉野町	大淀町	下市町	黒滝村	天川村	野迫川村	十津川村	下北山村	上北山村	川上村	東吉野村	県内計	三重県	京都府	大阪府	和歌山県	その他県外	県外計	不明	合計
合　計	14	14	17	6	5	20	2	1	0	0	0	0	1	0	1	722	8	25	57	5	12	107	8	837
奈良市		2	3			1										185	1	20	10	1	2	34	1	220
大和高田市	2	1	3			2										50			3		1	4		54
大和郡山市				1		1										50	1	1	1			3	1	54
天理市						1										45	2	2	1		1	6		51
橿原市		1	3		2	3										107	1		6	2		9		116
桜井市	1					2	1									30		1	1		1	3		33
五條市			1				1									9			2	1	1	4		13
御所市		1			1	1										13			4	1		5	1	19
生駒市		1	1													39			7		1	8		47
香芝市	1	1	2		1											30			3			3	2	35
葛城市	1															21			4			4		25
宇陀市															1	12			1			1		13
山添村																1	1		1		1	3	1	5
平群町																8			1			1		9
三郷町																9			1			1		10
斑鳩町		1		1												15			1			1		16
安堵町		1														7					1	1		8
川西町																2			1			1		3
三宅町																4						0		4
田原本町	1					1										22					1	1	1	24
曽爾村																						0		0
御杖村																	1					1		1
高取町						2										5						0		5
明日香村						2										5	1					1		6
上牧町	3	1		1												5			1			1	1	7
王寺町	2	4		1												12		1	2			3		15
広陵町	1		3	1												17			3			3		20
河合町	2		1	1												11			2			2		13
吉野町					1											2						0		2
大淀町						3										3					1	1		4
下市町								1								1						0		1
黒滝村																						0		0
天川村																						0		0
野迫川村																						0		0
十津川村																			1			1		1
下北山村																						0		0
上北山村													1			1						0		1
川上村						1										1					1	1		2
東吉野村																						0		0

（2）第二当事者

（2025年01月～2025年04月）

発生地＼居住地	奈良市	大和高田市	大和郡山市	天理市	橿原市	桜井市	五條市	御所市	生駒市	香芝市	葛城市	宇陀市	山添村	平群町	三郷町	斑鳩町	安堵町	川西町	三宅町	田原本町	曽爾村	御杖村	高取町	明日香村
合　計	174	58	38	39	83	44	12	12	41	45	31	13	0	7	13	17	6	2	2	19	0	2	2	1
奈良市	148	2	6	4	2				11			2				2								
大和高田市		31		1	4	3	1	1		4	2													
大和郡山市	12	1	21	1	2	2				1						1	2		1	2				
天理市	3	1	3	23	3	4			1	1						1				1				
橿原市		12	1	2	62	8	3	1		5	5	1								2			1	1
桜井市			1	3	1	16				1	1	3					1			2		1		
五條市						1	8	1										1						
御所市								7		1	4													
生駒市	6								26		1			1										
香芝市	1	2	1							20	3													
葛城市		4			1	2		1		2	13													
宇陀市						1			1		1	7												
山添村	1																							
平群町									1	1				3		1								
三郷町		1													8									
斑鳩町			1											2	1	10								
安堵町						1									1	1	2							
川西町			1		1													1						
三宅町				1															1					
田原本町	2		1	2	2	3		1							1					11				
曽爾村																								
御杖村																						1		
高取町					2						1						1							
明日香村					1	1																	1	
上牧町			1			1				2														
王寺町										2					1	1								
広陵町		2		1	1					3				1	1					1				
河合町	1	1	1	1		1			1	1														
吉野町					1																			
大淀町										1														
下市町																								
黒滝村																								
天川村																								
野迫川村																								
十津川村																								
下北山村																								
上北山村		1																						
川上村																								
東吉野村																								

（2）第二当事者

（2025年01月～2025年04月）

発生地＼居住地	上牧町	王寺町	広陵町	河合町	吉野町	大淀町	下市町	黒滝村	天川村	野迫川村	十津川村	下北山村	上北山村	川上村	東吉野村	県内計	三重県	京都府	大阪府	和歌山県	その他県外	県外計	不明	合計
合　計	10	13	15	10	2	4	1	0	1	0	1	0	1	0	0	716	4	21	63	6	15	109	0	825
奈良市	1															178		15	17	1	7	40		218
大和高田市	1		1													49			5			5		54
大和郡山市	1			1												48		2	3		1	6		54
天理市	1		1													43	2	2	4			8		51
橿原市		2	1	1	1											107			5	1	1	7		114
桜井市																30	1				1	2		32
五條市						1										12						0		12
御所市							1									13			1	4		5		18
生駒市	1															35		1	8		3	12		47
香芝市	1	1	3	1												33			1			1		34
葛城市																23			2			2		25
宇陀市		1														11	1		1			2		13
山添村																1			1		1	2		3
平群町																6			3			3		9
三郷町		1														10						0		10
斑鳩町		1														15			1			1		16
安堵町		1				1										7			1			1		8
川西町																3						0		3
三宅町				1												3			1			1		4
田原本町																23			1			1		24
曽爾村																						0		0
御杖村																1						0		1
高取町																4			1			1		5
明日香村						1										3		1				1		4
上牧町	1			1												6					1	1		7
王寺町	1	6		2												13			2			2		15
広陵町	1		8													19			1			1		20
河合町	1		1	3												12			1			1		13
吉野町					1											2						0		2
大淀町						1							1			3			1			1		4
下市町									1							1						0		1
黒滝村																						0		0
天川村																						0		0
野迫川村																						0		0
十津川村											1					1						0		1
下北山村																						0		0
上北山村																1						0		1
川上村																			2			2		2
東吉野村																						0		0

当事者の居住地別・当事者種別発生状況

（2025年01月～2025年04月）

当事者 種別 居住地	第一当事者									第二当事者								
	乗用車	貨物車	自二車	一般原付	特殊車	特定小型	自転車	歩行者等	計	乗用車	貨物車	自二車	一般原付	特殊車	特定小型	自転車	歩行者等	計
奈良市	138	18	3	7			7		173	62	3	9	16			44	40	174
大和高田市	30	4		2			2	1	39	24	2	3	10			11	8	58
大和郡山市	38	6	2	2			1		49	13	4	2	7			7	5	38
天理市	32	7		2			1		42	15		2	4			9	9	39
橿原市	65	10	1	4			2		82	36	3	5	10			12	17	83
桜井市	31	2	1	2				1	37	24	6		6			3	5	44
五條市	13	2							15	9			1	1			1	12
御所市	12	3							15	6		2	1			2	1	12
生駒市	36	3	2						41	17	4	7	1			5	7	41
香芝市	27	4		2			1		34	18	3	3	5			6	10	45
葛城市	14	3		1			1		19	11	7	3	2			4	4	31
宇陀市	15	4					1		20	5	1						7	13
山添村	1								1									0
平群町	7						1		8		1	2	2			1	1	7
三郷町	11	1	1	1			1		15	3			4			2	4	13
斑鳩町	12	3							15	8	2	1				2	4	17
安堵町	4	1							5	3			1				2	6
川西町	4								4	1						1		2
三宅町	4	1							5	2								2
田原本町	16								16	9	3	1	1			3	2	19
曽爾村									0									0
御杖村	1								1	1	1							2
高取町	2	1							3	2								2
明日香村	2								2	1								1
上牧町	11	1	1				1		14	6	3		1					10
王寺町	13			1					14	3		1	2			2	5	13
広陵町	13	3	1						17	7		1	1			5	1	15
河合町	6								6	2	1	2	2			2	1	10

当事者 種別 居住地	第一当事者									第二当事者								
	乗用車	貨物車	自二車	一般原付	特殊車	特定小型	自転車	歩行者等	計	乗用車	貨物車	自二車	一般原付	特殊車	特定小型	自転車	歩行者等	計
吉野町	4	1							5	1							1	2
大淀町	14	6							20	3			1					4
下市町	1		1						2	1								1
黒滝村	1								1									0
天川村									0	1								1
野迫川村									0									0
十津川村									0		1							1
下北山村									0									0
上北山村	1								1	1								1
川上村									0									0
東吉野村	1								1									0
小計	580	84	13	24	0	0	19	2	722	295	45	44	78	1	0	121	135	719
滋賀									0									0
京都	16	8		1					25	12	4	1	1				3	21
大阪	40	15	2						57	28	14	9	2			6	4	63
兵庫	6	1	1						8	6						1		7
和歌山	4	1							5	3	3							6
三重	7	1							8	4								4
その他	3	2							5	5	1						2	8
小計	76	28	3	1	0	0	0	0	108	58	22	10	3	0	0	7	9	109
合計	656	112	16	25	0	0	19	2	830	353	67	54	81	1	0	128	144	828

23 年齢別・性別の死傷者数

（2025年01月～2025年04月）

区分 / 性別 / 年齢	死者				傷者				（うち重傷者）				死傷者合計			
	男	女	計	構成率	男	女	計	構成率	男	女	計	構成率	男	女	計	構成率
0～3		1	1	12.5	4	6	10	1.0			0	0.0	4	7	11	1.1
4～6			0	0.0	4	3	7	0.7			0	0.0	4	3	7	0.7
7～9			0	0.0	8	5	13	1.3		1	1	0.8	8	5	13	1.3
10～12			0	0.0	11	7	18	1.8			0	0.0	11	7	18	1.8
13～15			0	0.0	13	3	16	1.6	1		1	0.8	13	3	16	1.6
16～19			0	0.0	19	14	33	3.3	4	2	6	5.0	19	14	33	3.2
20～24	1		1	12.5	37	33	70	6.9	3	3	6	5.0	38	33	71	7.0
25～29			0	0.0	41	38	79	7.8	5	2	7	5.8	41	38	79	7.8
30～39			0	0.0	97	65	162	16.1	8	5	13	10.7	97	65	162	15.9
40～49			0	0.0	98	58	156	15.5	7	3	10	8.3	98	58	156	15.3
50～59	1		1	12.5	91	83	174	17.2	9	7	16	13.2	92	83	175	17.2
60～64			0	0.0	40	20	60	5.9	9	1	10	8.3	40	20	60	5.9
65～69			0	0.0	35	29	64	6.3	5	5	10	8.3	35	29	64	6.3
70～79	1		1	12.5	65	40	105	10.4	10	11	21	17.4	66	40	106	10.4
80～89	3	1	4	50.0	27	12	39	3.9	12	7	19	15.7	30	13	43	4.2
90～			0	0.0		3	3	0.3		1	1	0.8	0	3	3	0.3
合 計	6	2	8	100.0	590	419	1,009	100.0	73	48	121	100.0	596	421	1,017	100.0

24 死傷者の状態別・性別・年齢別発生状況

NO. 1

（1） 死者

（2025年01月～2025年04月）

状態別・性別		年齢	0～6	7～9	10～12	13～15	16～19	20～24	25～29	30～39	40～49	50～59	60～64	65～69	70～79	80～89	90以上	合 計	構成率
乗用車	運転者	男														2		2	33.3
		女																0	0.0
		計	0	0	0	0	0	0	0	0	0	0	0	0	0	2	0	2	25.0
	同乗者	男						1										1	16.7
		女																0	0.0
		計	0	0	0	0	0	1	0	0	0	0	0	0	0	0	0	1	12.5
貨物車	運転者	男													1			1	16.7
		女																0	0.0
		計	0	0	0	0	0	0	0	0	0	0	0	0	1	0	0	1	12.5
	同乗者	男																0	0.0
		女																0	0.0
		計	0	0	0	0	0	0	0	0	0	0	0	0	0	0	0	0	0.0
二輪車	運転者	男										1						1	16.7
		女																0	0.0
		計	0	0	0	0	0	0	0	0	0	1	0	0	0	0	0	1	12.5
	同乗者	男																0	0.0
		女																0	0.0
		計	0	0	0	0	0	0	0	0	0	0	0	0	0	0	0	0	0.0
一般原付自転車	運転者	男																0	0.0
		女														1		1	50.0
		計	0	0	0	0	0	0	0	0	0	0	0	0	0	1	0	1	12.5
	同乗者	男																0	0.0
		女																0	0.0
		計	0	0	0	0	0	0	0	0	0	0	0	0	0	0	0	0	0.0
特定小型原付自転車	運転者	男																0	0.0
		女																0	0.0
		計	0	0	0	0	0	0	0	0	0	0	0	0	0	0	0	0	0.0
	同乗者	男																0	0.0
		女																0	0.0
		計	0	0	0	0	0	0	0	0	0	0	0	0	0	0	0	0	0.0
特殊車	運転者	男																0	0.0
		女																0	0.0
		計	0	0	0	0	0	0	0	0	0	0	0	0	0	0	0	0	0.0
	同乗者	男																0	0.0
		女																0	0.0
		計	0	0	0	0	0	0	0	0	0	0	0	0	0	0	0	0	0.0
自転車		男																0	0.0
		女																0	0.0
		計	0	0	0	0	0	0	0	0	0	0	0	0	0	0	0	0	0.0
駆動補助機付自転車		男																0	0.0
		女																0	0.0
		計	0	0	0	0	0	0	0	0	0	0	0	0	0	0	0	0	0.0
その他		男																0	0.0
		女																0	0.0
		計	0	0	0	0	0	0	0	0	0	0	0	0	0	0	0	0	0.0
歩行者等		男														1		1	16.7
		女	1															1	50.0
		計	1	0	0	0	0	0	0	0	0	0	0	0	0	1	0	2	25.0
その他の人		男																0	0.0
		女																0	0.0
		計	0	0	0	0	0	0	0	0	0	0	0	0	0	0	0	0	0.0
合 計		男	0	0	0	0	0	1	0	0	0	1	0	0	1	3	0	6	100.0
		女	1	0	0	0	0	0	0	0	0	0	0	0	0	1	0	2	100.0
		計	1	0	0	0	0	1	0	0	0	1	0	0	1	4	0	8	100.0
構成率		男	0.0	0.0	0.0	0.0	0.0	16.7	0.0	0.0	0.0	16.7	0.0	0.0	16.7	50.0	0.0	100.0	
		女	50.0	0.0	0.0	0.0	0.0	0.0	0.0	0.0	0.0	0.0	0.0	0.0	0.0	50.0	0.0	100.0	
		計	12.5	0.0	0.0	0.0	0.0	12.5	0.0	0.0	0.0	12.5	0.0	0.0	12.5	50.0	0.0	100.0	

（2）負傷者

（2025年01月～2025年04月）

状態別・性別		年齢	0～6	7～9	10～12	13～15	16～19	20～24	25～29	30～39	40～49	50～59	60～64	65～69	70～79	80～89	90以上	合 計	構成率
乗用車	運転者	男					1	14	17	40	45	38	11	13	20	3		202	34.2
		女						5	18	34	37	47	8	11	13	3		176	42.0
		計	0	0	0	0	1	19	35	74	82	85	19	24	33	6	0	378	37.5
	同乗者	男	5	3	2	1	1	2	2	6	2	3	3		5	1		36	6.1
		女	8	3	2		4	7	8	14	7	8	3	5	8		1	78	18.6
		計	13	6	4	1	5	9	10	20	9	11	6	5	13	1	1	114	11.3
貨物車	運転者	男						1	6	14	17	11	3	6	7			65	11.0
		女						1		1	2							4	1.0
		計	0	0	0	0	0	2	6	15	19	11	3	6	7	0	0	69	6.8
	同乗者	男	1					3	2	1		3				1		11	1.9
		女						2							1			3	0.7
		計	1	0	0	0	0	5	2	1	0	3	0	0	1	1	0	14	1.4
二輪車	運転者	男					4	3	6	9	7	13	9	1	1	3		56	9.5
		女						1	1			2						4	1.0
		計	0	0	0	0	4	4	7	9	7	15	9	1	1	3	0	60	5.9
	同乗者	男						1										1	0.2
		女							1									1	0.2
		計	0	0	0	0	0	1	1	0	0	0	0	0	0	0	0	2	0.2
一般原付自転車	運転者	男					8	4	4	10	9	4	2	3	12	3		59	10.0
		女					1	5	3	1	3	8	1	3	3	2		30	7.2
		計	0	0	0	0	9	9	7	11	12	12	3	6	15	5	0	89	8.8
	同乗者	男																0	0.0
		女																0	0.0
		計	0	0	0	0	0	0	0	0	0	0	0	0	0	0	0	0	0.0
特定小型原付自転車	運転者	男																0	0.0
		女																0	0.0
		計	0	0	0	0	0	0	0	0	0	0	0	0	0	0	0	0	0.0
	同乗者	男																0	0.0
		女																0	0.0
		計	0	0	0	0	0	0	0	0	0	0	0	0	0	0	0	0	0.0
特殊車	運転者	男														1		1	0.2
		女																0	0.0
		計	0	0	0	0	0	0	0	0	0	0	0	0	0	1	0	1	0.1
	同乗者	男																0	0.0
		女																0	0.0
		計	0	0	0	0	0	0	0	0	0	0	0	0	0	0	0	0	0.0
自転車		男	1	1	5	12	3	5		6	9	3	1		6	4		56	9.5
		女		1	1	2	5	7	2	8	3	9	5	6	4	1		54	12.9
		計	1	2	6	14	8	12	2	14	12	12	6	6	10	5	0	110	10.9
駆動補助機付自転車		男								2	1				4			7	1.2
		女					3	2	1	2	3	1			3	1		16	3.8
		計	0	0	0	0	3	2	1	4	4	1	0	0	7	1	0	23	2.3
その他		男																0	0.0
		女																0	0.0
		計	0	0	0	0	0	0	0	0	0	0	0	0	0	0	0	0	0.0
歩行者等		男	1	4	4		2	4	4	9	8	16	11	12	10	11		96	16.3
		女	1	1	4	1	1	3	4	5	3	8	3	4	8	5	2	53	12.6
		計	2	5	8	1	3	7	8	14	11	24	14	16	18	16	2	149	14.8
その他の人		男																0	0.0
		女																0	0.0
		計	0	0	0	0	0	0	0	0	0	0	0	0	0	0	0	0	0.0
合 計		男	8	8	11	13	19	37	41	97	98	91	40	35	65	27	0	590	100.0
		女	9	5	7	3	14	33	38	65	58	83	20	29	40	12	3	419	100.0
		計	17	13	18	16	33	70	79	162	156	174	60	64	105	39	3	1,009	100.0
構成率		男	1.4	1.4	1.9	2.2	3.2	6.3	6.9	16.4	16.6	15.4	6.8	5.9	11.0	4.6	0.0	100.0	
		女	2.1	1.2	1.7	0.7	3.3	7.9	9.1	15.5	13.8	19.8	4.8	6.9	9.5	2.9	0.7	100.0	
		計	1.7	1.3	1.8	1.6	3.3	6.9	7.8	16.1	15.5	17.2	5.9	6.3	10.4	3.9	0.3	100.0	

25 死傷者の状態別・居住地別発生状況

(1) 死 者

(2025年01月～2025年04月)

状態別 / 居住地	乗用車		貨物車		特殊車		二輪車 自動二輪		二輪車 一般原付自転車		特定小型原付自転車		列車		軽車両			歩行者等	その他不明	合 計
	運転者	同乗者	運転者	同乗者	運転者	同乗者	運転者	同乗者	運転者	同乗者	運転者	同乗者	運転者	同乗者	自転車	駆動	その他			
奈 良 市		1																		1
大和高田市																				0
大和郡山市																		1		1
天 理 市																				0
橿 原 市									1											1
桜 井 市																				0
五 條 市																				0
御 所 市																		1		1
生 駒 市																				0
香 芝 市																				0
葛 城 市																				0
宇 陀 市			1																	1
市 部 計	0	1	1	0	0	0	0	0	1	0	0	0	0	0	0	0	0	2	0	5
山 添 村																				0
平 群 町																				0
三 郷 町																				0
斑 鳩 町																				0
安 堵 町																				0
川 西 町																				0
三 宅 町																				0
田原本町																				0
曽 爾 村																				0
御 杖 村																				0
高 取 町																				0
明日香村																				0
上 牧 町																				0
王 寺 町																				0
広 陵 町																				0
河 合 町																				0
吉 野 町																				0
大 淀 町																				0
下 市 町																				0
黒 滝 村																				0
天 川 村																				0
野迫川村																				0
十津川村																				0
下北山村																				0
上北山村	1																			1
川 上 村																				0
東吉野村																				0
郡 部 計	1	0	0	0	0	0	0	0	0	0	0	0	0	0	0	0	0	0	0	1
県 内 計	1	1	1	0	0	0	0	0	1	0	0	0	0	0	0	0	0	2	0	6
県 外 計	1	0	0	0	0	0	1	0	0	0	0	0	0	0	0	0	0	0	0	2
合 計	2	1	1	0	0	0	1	0	1	0	0	0	0	0	0	0	0	2	0	8

（2）負傷者

（2025年01月～2025年04月）

状態別 / 居住地	乗用車		貨物車		特殊車		二輪車 自動二輪		二輪車 一般原付自転車		特定小型原付自転車		列車		軽車両			歩行者等	その他不明	合計
	運転者	同乗者	運転者	同乗者	運転者	同乗者	運転者	同乗者	運転者	同乗者	運転者	同乗者	運転者	同乗者	自転車	駆動	その他			
奈良市	63	17	4				10		17						36	8		41		196
大和高田市	23	3	2				3		11						10	2		9		63
大和郡山市	16	3	4	1			3		9						6	1		4		47
天理市	18	6					2		4						8	1		9		48
橿原市	36	7	3	1			5	1	11						13			17		94
桜井市	23	8	5				1		7						3			6		53
五條市	11		2		1				1									1		16
御所市	7			1			2		1						2					13
生駒市	18	5	4				8		1						2	3		7		48
香芝市	16	4	2	1			3		7						4	3		12		52
葛城市	14	3	7	1			3		2						5			5		40
宇陀市	6	2	1															7		16
市部計	251	58	34	5	1	0	40	1	71	0	0	0	0	0	89	18	0	118	0	686
山添村		1																		1
平群町			1				2		2							1		1		7
三郷町	3			1			1		4						2			4		15
斑鳩町	9	1	1				1								2			4		18
安堵町	2								1									2		5
川西町	1														1					2
三宅町	2																			2
田原本町	10	2	3				1		1						2	1		2		22
曽爾村																				0
御杖村	2		1																	3
高取町	3																			3
明日香村	1																			1
上牧町	6		3	1					1						1					12
王寺町	3	2					1		2						2			5		15
広陵町	7	3					2		1						3	2		1		19
河合町	3		1				2		2						2			1		11
吉野町	1	1																1		3
大淀町	6	4	1						1											12
下市町	1																			1
黒滝村																				0
天川村	1																			1
野迫川村																				0
十津川村			1																	1
下北山村																				0
上北山村	1																			1
川上村																				0
東吉野村																				0
郡部計	62	14	12	2	0	0	10	0	15	0	0	0	0	0	15	4	0	21	0	155
県内計	313	72	46	7	1	0	50	1	86	0	0	0	0	0	104	22	0	139	0	841
県外計	65	42	23	7	0	0	10	1	3	0	0	0	0	0	6	1	0	10	0	168
合計	378	114	69	14	1	0	60	2	89	0	0	0	0	0	110	23	0	149	0	1,009

死傷者の状態別・負傷主部位発生状況

（2025年01月～2025年04月）

負傷部位＼状態別		乗用車 運転	乗用車 同乗	貨物車 運転	貨物車 同乗	特殊車 運転	特殊車 同乗	二輪車 運転	二輪車 同乗	一般原付自転車 運転	一般原付自転車 同乗	特定小型原付 運転	特定小型原付 同乗	自転車 運転	自転車 同乗	駆動自転車 運転	駆動自転車 同乗	計 運転	計 同乗	軽車両	歩行者等	その他の人	合計
全損	死者																	0	0				0
	傷者																	0	0				0
頭部	死者		1															0	1		2		3
	傷者	12	4	1	1			3		5				13		5		39	5		34		78
顔部	死者																	0	0				0
	傷者	1	1			1		2		5				4				13	1		2		16
頸部	死者																	0	0				0
	傷者	280	82	56	7			12		9				18		3		378	89		12		479
胸部	死者	1								1								2	0				2
	傷者	23	2	1				4		8				7		1		44	2		8		54
腹部	死者	1		1				1										3	0				3
	傷者	2								1				2				5	0				5
背部	死者																	0	0				0
	傷者	3	1	2														5	1		2		8
腰部	死者																	0	0				0
	傷者	34	15	5	5			4	2	6				12		1		62	22		17		101
腕部	死者																	0	0				0
	傷者	19	4	1	1			13		19				17		7		76	5		40		121
脚部	死者																	0	0				0
	傷者	4	5	3				22		36				37		6		108	5		34		147
窒息溺死等	死者																	0	0				0
	傷者																	0	0				0
合計	死者	2	1	1	0	0	0	1	0	1	0	0	0	0	0	0	0	5	1	0	2	0	8
	傷者	378	114	69	14	1	0	60	2	89	0	0	0	110	0	23	0	730	130	0	149	0	1,009

26 市町村別発生状況

（2025年01月～2025年04月）

区分 / 発生場所	発生件数				死者				傷者				（うち重傷者）			
	本年	前年	増減	増減率	本年	前年	増減	増減率	本年	前年	増減	増減率	本年	前年	増減	増減率
奈良市	220	173	47	27.2	2	2	0	0.0	259	198	61	30.8	27	26	1	3.8
大和高田市	54	39	15	38.5			0		62	47	15	31.9	9	7	2	28.6
大和郡山市	54	61	−7	−11.5	1		1		60	79	−19	−24.1	10	6	4	66.7
天理市	51	57	−6	−10.5			0		64	68	−4	−5.9	5	9	−4	−44.4
橿原市	116	129	−13	−10.1	1		1		143	168	−25	−14.9	13	16	−3	−18.8
桜井市	33	36	−3	−8.3	1		1		46	38	8	21.1	4	7	−3	−42.9
五條市	13	9	4	44.4	1		1		18	9	9	100.0	2	4	−2	−50.0
御所市	19	6	13	216.7	1		1		28	7	21	300.0	1	1	0	0.0
生駒市	47	29	18	62.1			0		58	30	28	93.3	8	8	0	0.0
香芝市	35	40	−5	−12.5			0		40	46	−6	−13.0	8	8	0	0.0
葛城市	25	29	−4	−13.8			0		30	32	−2	−6.3	2	5	−3	−60.0
宇陀市	13	10	3	30.0			0		14	13	1	7.7	2	1	1	100.0
市部計	680	618	62	10.0	7	2	5	250.0	822	735	87	11.8	91	98	−7	−7.1
山添村	5	2	3	150.0			0		5	3	2	66.7			0	
平群町	9	12	−3	−25.0			0		9	15	−6	−40.0	3	3	0	0.0
三郷町	10	7	3	42.9			0		11	8	3	37.5	3		3	
斑鳩町	16	12	4	33.3			0		17	13	4	30.8	4	2	2	100.0
安堵町	8	2	6	300.0			0		8	2	6	300.0	2		2	
川西町	3	2	1	50.0			0		3	7	−4	−57.1	1		1	
三宅町	4	6	−2	−33.3			0		4	7	−3	−42.9	1		1	
田原本町	24	38	−14	−36.8		1	−1	−100.0	26	46	−20	−43.5	2	6	−4	−66.7
曽爾村			0				0				0				0	
御杖村	1		1				0		1		1				0	
高取町	5	2	3	150.0			0		5	2	3	150.0			0	
明日香村	6	5	1	20.0			0		11	5	6	120.0	1	2	−1	−50.0
上牧町	7	9	−2	−22.2			0		11	11	0	0.0	1		1	
王寺町	15	18	−3	−16.7			0		16	20	−4	−20.0	4	3	1	33.3
広陵町	20	17	3	17.6			0		27	20	7	35.0	3	4	−1	−25.0
河合町	13	13	0	0.0			0		18	13	5	38.5	3	2	1	50.0
吉野町	2	2	0	0.0			0		2	2	0	0.0	1		1	
大淀町	4	6	−2	−33.3			0		6	7	−1	−14.3			0	
下市町	1		1				0		1		1				0	
黒滝村			0				0				0				0	
天川村			0				0				0				0	
野迫川村			0				0				0				0	
十津川村	1	1	0	0.0			0		1	1	0	0.0			0	
下北山村			0				0				0				0	
上北山村	1		1		1		1		2		2		1		1	
川上村	2		2				0		3		3				0	
東吉野村			0				0				0				0	
郡部計	157	154	3	1.9	1	1	0	0.0	187	182	5	2.7	30	22	8	36.4
合計	837	772	65	8.4	8	3	5	166.7	1,009	917	92	10.0	121	120	1	0.8

27 警察署別・市町村別発生状況

（2025年01月～2025年04月）

区分 / 発生場所	件数				死者				傷者				（うち重傷者）			
	本年	前年	増減	増減率	本年	前年	増減	増減率	本年	前年	増減	増減率	本年	前年	増減	増減率
高速合計	18	18	0	0.0	0	0	0		38	33	5	15.2	1	1	0	0.0
奈良市	6	5	1	20.0			0		14	7	7	100.0	1	1	0	0.0
大和高田市	1	1	0	0.0			0		1	1	0	0.0			0	
大和郡山市		2	-2	-100.0			0			6	-6	-100.0			0	
天理市		1	-1	-100.0			0			1	-1	-100.0			0	
生駒市			0				0				0				0	
橿原市	1	1	0	0.0			0		1	5	-4	-80.0			0	
五條市	1		1				0		2		2				0	
御所市	3	1	2	200.0			0		10	2	8	400.0			0	
香芝市			0				0				0				0	
葛城市			0				0				0				0	
山添村	2	1	1	100.0			0		2	1	1	100.0			0	
安堵町	1		1				0		1		1				0	
上牧町	1		1				0		5		5				0	
河合町			0				0				0				0	
川西町			0				0				0				0	
三宅町			0				0				0				0	
田原本町	2	6	-4	-66.7			0		2	10	-8	-80.0			0	
奈良合計	147	109	38	34.9	1	2	-1	-50.0	172	127	45	35.4	18	18	0	0.0
奈良市	147	109	38	34.9	1	2	-1	-50.0	172	127	45	35.4	18	18	0	0.0
奈良西合計	66	55	11	20.0	0	0	0		73	59	14	23.7	8	8	0	0.0
奈良市	64	54	10	18.5			0		71	58	13	22.4	8	7	1	14.3
生駒市	2	1	1	100.0			0		2	1	1	100.0		1	-1	-100.0
生駒合計	45	28	17	60.7	0	0	0		56	29	27	93.1	8	7	1	14.3
生駒市	45	28	17	60.7			0		56	29	27	93.1	8	7	1	14.3

区分 / 発生場所	件数				死者				傷者				（うち重傷者）			
	本年	前年	増減	増減率	本年	前年	増減	増減率	本年	前年	増減	増減率	本年	前年	増減	増減率
郡山合計	54	59	−5	−8.5	1	0	1		60	73	−13	−17.8	10	6	4	66.7
大和郡山市	54	59	−5	−8.5	1		1		60	73	−13	−17.8	10	6	4	66.7
西和合計	76	73	3	4.1	0	0	0		84	82	2	2.4	20	10	10	100.0
平群町	9	12	−3	−25.0			0		9	15	−6	−40.0	3	3	0	0.0
三郷町	10	7	3	42.9			0		11	8	3	37.5	3		3	
斑鳩町	16	12	4	33.3			0		17	13	4	30.8	4	2	2	100.0
安堵町	7	2	5	250.0			0		7	2	5	250.0	2		2	
上牧町	6	9	−3	−33.3			0		6	11	−5	−45.5	1		1	
王寺町	15	18	−3	−16.7			0		16	20	−4	−20.0	4	3	1	33.3
河合町	13	13	0	0.0			0		18	13	5	38.5	3	2	1	50.0
天理合計	86	102	−16	−15.7	1	1	0	0.0	100	125	−25	−20.0	9	15	−6	−40.0
奈良市	3	5	−2	−40.0	1		1		2	6	−4	−66.7			0	
天理市	51	56	−5	−8.9			0		64	67	−3	−4.5	5	9	−4	−44.4
山添村	3	1	2	200.0			0		3	2	1	50.0			0	
川西町	3	2	1	50.0			0		3	7	−4	−57.1	1		1	
三宅町	4	6	−2	−33.3			0		4	7	−3	−42.9	1		1	
田原本町	22	32	−10	−31.3		1	−1	−100.0	24	36	−12	−33.3	2	6	−4	−66.7
桜井合計	47	46	1	2.2	1	0	1		61	51	10	19.6	6	8	−2	−25.0
桜井市	33	36	−3	−8.3	1		1		46	38	8	21.1	4	7	−3	−42.9
宇陀市	13	10	3	30.0			0		14	13	1	7.7	2	1	1	100.0
曽爾村			0				0				0				0	
御杖村	1		1				0		1		1				0	
東吉野村			0				0				0				0	

区分 / 発生場所	件数				死者				傷者				（うち重傷者）			
	本年	前年	増減	増減率	本年	前年	増減	増減率	本年	前年	増減	増減率	本年	前年	増減	増減率
橿原合計	126	135	−9	−6.7	1	0	1		158	170	−12	−7.1	14	18	−4	−22.2
橿原市	115	128	−13	−10.2	1		1		142	163	−21	−12.9	13	16	−3	−18.8
高取町	5	2	3	150.0			0		5	2	3	150.0			0	
明日香村	6	5	1	20.0			0		11	5	6	120.0	1	2	−1	−50.0
大和高田市			0				0				0				0	
御所市			0				0				0				0	
高田合計	94	72	22	30.6	1	0	1		109	83	26	31.3	12	13	−1	−7.7
大和高田市	53	38	15	39.5			0		61	46	15	32.6	9	7	2	28.6
葛城市	25	29	−4	−13.8			0		30	32	−2	−6.3	2	5	−3	−60.0
御所市	16	5	11	220.0	1		1		18	5	13	260.0	1	1	0	0.0
橿原市			0				0				0				0	
香芝合計	55	57	−2	−3.5	0	0	0		67	66	1	1.5	11	12	−1	−8.3
香芝市	35	40	−5	−12.5			0		40	46	−6	−13.0	8	8	0	0.0
広陵町	20	17	3	17.6			0		27	20	7	35.0	3	4	−1	−25.0
五條合計	13	10	3	30.0	1	0	1		17	10	7	70.0	2	4	−2	−50.0
五條市	12	9	3	33.3	1		1		16	9	7	77.8	2	4	−2	−50.0
野迫川村			0				0				0				0	
十津川村	1	1	0	0.0			0		1	1	0	0.0			0	

区分 / 発生場所	件数				死者				傷者				（うち重傷者）			
	本年	前年	増減	増減率	本年	前年	増減	増減率	本年	前年	増減	増減率	本年	前年	増減	増減率
吉野合計	10	8	2	25.0	1	0	1		14	9	5	55.6	2	0	2	
吉野町	2	2	0	0.0			0		2	2	0	0.0	1		1	
下北山村			0				0				0				0	
上北山村	1		1		1		1		2		2		1		1	
川上村	2		2				0		3		3				0	
大淀町	4	6	−2	−33.3			0		6	7	−1	−14.3			0	
下市町	1		1				0		1		1				0	
黒滝村			0				0				0				0	
天川村			0				0				0				0	

28 警察署別発生状況 （月末）

（2025年01月～2025年04月）

区分 / 所属	発生件数				死者				傷者				（うち重傷者）			
	本年	前年	増減	増減率	本年	前年	増減	増減率	本年	前年	増減	増減率	本年	前年	増減	増減率
高速隊	18	18	0	0.0			0		38	33	5	15.2	1	1	0	0.0
奈良	147	109	38	34.9	1	2	−1	−50.0	172	127	45	35.4	18	18	0	0.0
奈良西	66	55	11	20.0			0		73	59	14	23.7	8	8	0	0.0
生駒	45	28	17	60.7			0		56	29	27	93.1	8	7	1	14.3
郡山	54	59	−5	−8.5	1		1		60	73	−13	−17.8	10	6	4	66.7
西和	76	73	3	4.1			0		84	82	2	2.4	20	10	10	100.0
天理	86	102	−16	−15.7	1	1	0	0.0	100	125	−25	−20.0	9	15	−6	−40.0
桜井	47	46	1	2.2	1		1		61	51	10	19.6	6	8	−2	−25.0
橿原	126	135	−9	−6.7	1		1		158	170	−12	−7.1	14	18	−4	−22.2
高田	94	72	22	30.6	1		1		109	83	26	31.3	12	13	−1	−7.7
香芝	55	57	−2	−3.5			0		67	66	1	1.5	11	12	−1	−8.3
五條	13	10	3	30.0	1		1		17	10	7	70.0	2	4	−2	−50.0
吉野	10	8	2	25.0	1		1		14	9	5	55.6	2		2	
合計	837	772	65	8.4	8	3	5	166.7	1,009	917	92	10.0	121	120	1	0.8

警察署別発生状況 （月中）

（2025年04月）

区分 / 所属	発生件数				死者				傷者				（うち重傷者）			
	本年	前年	増減	増減率	本年	前年	増減	増減率	本年	前年	増減	増減率	本年	前年	増減	増減率
高速隊	6	5	1	20.0			0		13	11	2	18.2			0	
奈良	30	33	−3	−9.1			0		40	35	5	14.3	2	3	−1	−33.3
奈良西	24	10	14	140.0			0		28	11	17	154.5	4	2	2	100.0
生駒	12	9	3	33.3			0		18	10	8	80.0	3	1	2	200.0
郡山	16	13	3	23.1			0		17	16	1	6.3	4	1	3	300.0
西和	17	21	−4	−19.0			0		19	26	−7	−26.9	4	3	1	33.3
天理	26	19	7	36.8			0		29	23	6	26.1	4	1	3	300.0
桜井	15	12	3	25.0			0		17	13	4	30.8	3	4	−1	−25.0
橿原	24	32	−8	−25.0			0		29	37	−8	−21.6	4	2	2	100.0
高田	23	16	7	43.8			0		24	21	3	14.3	3	3	0	0.0
香芝	16	14	2	14.3			0		21	16	5	31.3	7	2	5	250.0
五條	1	2	−1	−50.0			0		1	2	−1	−50.0		2	−2	−100.0
吉野	4	1	3	300.0			0		5	1	4	400.0	1		1	
合計	214	187	27	14.4	0	0	0		261	222	39	17.6	39	24	15	62.5

29 警察署別・昼夜別発生状況

（2025年01月～2025年04月）

区分 / 所属	発生件数				死者				傷者				（うち重傷者）			
	昼	夜	計	構成率	昼	夜	計	構成率	昼	夜	計	構成率	昼	夜	計	構成率
高速隊	13	5	18	2.2			0	0.0	29	9	38	3.8	1		1	0.8
奈　良	92	55	147	17.6		1	1	12.5	109	63	172	17.0	10	8	18	14.9
奈良西	45	21	66	7.9			0	0.0	50	23	73	7.2	5	3	8	6.6
生　駒	34	11	45	5.4			0	0.0	43	13	56	5.6	5	3	8	6.6
郡　山	32	22	54	6.5		1	1	12.5	36	24	60	5.9	5	5	10	8.3
西　和	52	24	76	9.1			0	0.0	54	30	84	8.3	14	6	20	16.5
天　理	64	22	86	10.3	1		1	12.5	71	29	100	9.9	4	5	9	7.4
桜　井	32	15	47	5.6		1	1	12.5	43	18	61	6.0	4	2	6	5.0
橿　原	88	38	126	15.1		1	1	12.5	109	49	158	15.7	11	3	14	11.6
高　田	58	36	94	11.2	1		1	12.5	70	39	109	10.8	6	6	12	9.9
香　芝	39	16	55	6.6			0	0.0	49	18	67	6.6	6	5	11	9.1
五　條	9	4	13	1.6	1		1	12.5	11	6	17	1.7	2		2	1.7
吉　野	7	3	10	1.2	1		1	12.5	10	4	14	1.4	1	1	2	1.7
合　計	565	272	837	100.0	4	4	8	100.0	684	325	1,009	100.0	74	47	121	100.0

（2025年01月～2025年04月）

路線＼所属		高速隊			奈良			奈良西			生駒			郡山			西和			天理		
		件数	死者	傷者	件数	死者	傷者	件数	死者	傷者	件数	死者	傷者	件数	死者	傷者数	件数	死者	傷者	件数	死者	傷者
高速道路西名阪		2		6																		
国道25号（名阪）		8		16																		
第二阪奈道路																						
南阪奈道路																						
京奈和		7		15																		
一般国道	24号	1		1	17		21							8		9				13		16
	25号													2		3	12		13	8		9
	163号										4		4									
	165号																					
	166号																					
	168号										20		27				11		12			
	169号				1		1													9		13
	308号				12		18				1		1									
	309号																					
	310号																					
	311号																					
	368号																					
	369号				9		13													3	1	2
	370号																					
	371号																					
	425号																					
	計	1	0	1	39	0	53	0	0	0	25	0	32	10	0	12	23	0	25	33	1	40
主要県道	奈良生駒大阪線				8	1	9	3		3												
	大和高田斑鳩線																2		2			
	奈良大和郡山斑鳩線													12	1	15						

（2025年01月～2025年04月）

路線＼所属		高速隊			奈良			奈良西			生駒			郡山			西和			天理		
		件数	死者	傷者	件数	死者	傷者	件数	死者	傷者	件数	死者	傷者	件数	死者	傷者数	件数	死者	傷者	件数	死者	傷者
主要県道	桜井田原本王寺線																5		7	3		3
	奈良精華線				7		8	1		2												
	御所香芝線																					
	枚方大和郡山線							14		15	1		1									
	天理王寺線																8		9	2		2
	その他主要県道				4		4													10		12
	小　計	0	0	0	19	1	21	18	0	20	1	0	1	12	1	15	15	0	18	15	0	17
一般県道	谷田奈良線				1		1															
	大和郡山広陵線													4		4	2		2			
	大和高田御所																					
	河合大和高田線																1		3			
	大和郡山上三橋線													1		1						
	木津・横田線				13		13							2		2						
	その他				3		5	2		2	2		2	6		6	14		15	7		8
	小　計	0	0	0	17	0	19	2	0	2	2	0	2	13	0	13	17	0	20	7	0	8
県道計		0	0	0	36	1	40	20	0	22	3	0	3	25	1	28	32	0	38	22	0	25
市町村道					63		68	43		48	15		18	16		17	19		19	27		28
道路運送法道																						
農(免)道																						
林道																						
その他					1		1	1		1	1		1									
その他(広場等)					8		10	2		2	1		2	3		3	2		2	4		7
合　計		18	0	38	147	1	172	66	0	73	45	0	56	54	1	60	76	0	84	86	1	100

（2025年01月～2025年04月）

路線＼所属		桜井			橿原			高田			香芝			五條			吉野			合計		
		件数	死者	傷者	件数	死者	傷者	件数	死者	傷者	件数	死者	傷者	件数	死者	傷者	件数	死者	傷者数	件数	死者	傷者
高速道路西名阪																				2	0	6
国道25号（名阪）																				8	0	16
第二阪奈道路																				0	0	0
南阪奈道路																				0	0	0
京奈和																				7	0	15
一般国道	24号				18		19	8		10				4		6				69	0	82
	25号																			22	0	25
	163号																			4	0	4
	165号	7	1	11	12	1	18	13		17	5		5							37	2	51
	166号	2		3	2		2	7		7										11	0	12
	168号							1		1	10		10	4	1	5				46	1	55
	169号	7		7	12		18										3	1	5	32	1	44
	308号																			13	0	19
	309号							1		1							1		1	2	0	2
	310号													2		2				2	0	2
	311号																			0	0	0
	368号																			0	0	0
	369号	4		4																16	1	19
	370号																			0	0	0
	371号																			0	0	0
	425号																			0	0	0
	計	20	1	25	44	1	57	30	0	36	15	0	15	10	1	13	4	1	6	254	5	315
主要県道	奈良生駒大阪線																			11	1	12
	大和高田斑鳩線							3		3										5	0	5
	奈良大和郡山斑鳩線																			12	1	15

（2025年01月～2025年04月）

路線 ＼ 所属		桜井			橿原			高田			香芝			五條			吉野			合計		
		件数	死者	傷者	件数	死者	傷者	件数	死者	傷者	件数	死者	傷者	件数	死者	傷者	件数	死者	傷者数	件数	死者	傷者
主要県道	桜井田原本王寺線	4		8							3		5							15	0	23
	奈良精華線																			8	0	10
	御所香芝線							10		13										10	0	13
	枚方大和郡山線																			15	0	16
	天理王寺線																			10	0	11
	その他主要県道	4		6	2		3	3		3							2		2	25	0	30
	小　計	8	0	14	2	0	3	16	0	19	3	0	5	0	0	0	2	0	2	111	2	135
一般県道	谷田奈良線																			1	0	1
	大和郡山広陵線																			6	0	6
	大和高田御所							4		4										4	0	4
	河合大和高田線							2		3	2		2							5	0	8
	大和郡山上三橋線																			1	0	1
	木津・横田線																			15	0	15
	その他	2		3	20		27	6		7	9		17	1		2	1		2	73	0	96
	小　計	2	0	3	20	0	27	12	0	14	11	0	19	1	0	2	1	0	2	105	0	131
県道計		10	0	17	22	0	30	28	0	33	14	0	24	1	0	2	3	0	4	216	2	266
市町村道		12		14	48		54	35	1	39	23		24	1		1	1		2	303	1	332
道路運送法道																				0	0	0
農（免）道																				0	0	0
林道																				0	0	0
その他		1		1																4	0	4
その他（広場等）		4		4	12		17	1		1	3		4	1		1	2		2	43	0	55
合　計		47	1	61	126	1	158	94	1	109	55	0	67	13	1	17	10	1	14	837	8	1,009

31警察署別・道路形状別発生状況

NO. 1

（2025年01月～2025年04月）

道路形状	所属	高速			奈良			奈良西			生駒			郡山			西和			天理		
		件数	死者	傷者	件数	死者	傷者	件数	死者	傷者	件数	死者	傷者	件数	死者	傷者	件数	死者	傷者	件数	死者	傷者
交差点	交差点				65		69	24		26	18		23	24		27	38		42	29		31
	交差点付近				24		32	22		24	11		12	11		14	11		14	25	1	28
	計	0	0	0	89	0	101	46	0	50	29	0	35	35	0	41	49	0	56	54	1	59
単路	トンネル	2		3																		
	橋				2		3							1		2						
	カーブ屈折	1		1	5		7	1		1	1		1	1		1	5		5	3		3
	その他	15		34	42	1	50	16		19	13		17	14	1	13	20		21	25		31
	計	18	0	38	49	1	60	17	0	20	14	0	18	16	1	16	25	0	26	28	0	34
踏切	一般																					
	その他																					
	計	0	0	0	0	0	0	0	0	0	0	0	0	0	0	0	0	0	0	0	0	0
一般交通の場所					9		11	3		3	2		3	3		3	2		2	4		7
合計		18	0	38	147	1	172	66	0	73	45	0	56	54	1	60	76	0	84	86	1	100

（2025年01月～2025年04月）

道路形状 ＼ 所属		桜井			橿原			高田			香芝			五條			吉野			合計		
		件数	死者	傷者	件数	死者	傷者	件数	死者	傷者	件数	死者	傷者	件数	死者	傷者	件数	死者	傷者	件数	死者	傷者
交差点	交差点	18	1	22	59	1	66	53	1	58	23		26	3		4	2		2	356	3	396
	交差点付近	7		8	27		35	23		30	13		17	3		3	1		2	178	1	219
	計	25	1	30	86	1	101	76	1	88	36	0	43	6	0	7	3	0	4	534	4	615
単路	トンネル																2	1	3	4	1	6
	橋	1		1	3		4							1		1				8	0	11
	カーブ屈折				1		1	1		1	1		1	2	1	2	3		5	25	1	29
	その他	16		25	23		34	15		18	15		19	3		6				217	2	287
	計	17	0	26	27	0	39	16	0	19	16	0	20	6	1	9	5	1	8	254	4	333
踏切	一般							1		1										1	0	1
	その他																			0	0	0
	計	0	0	0	0	0	0	1	0	1	0	0	0	0	0	0	0	0	0	1	0	1
一般交通の場所		5		5	13		18	1		1	3		4	1		1	2		2	48	0	60
合計		47	1	61	126	1	158	94	1	109	55	0	67	13	1	17	10	1	14	837	8	1,009

32 警察署別・事故類型別発生状況

（2025年01月～2025年04月）

事故類型			所属	高速隊			奈良			奈良西			生駒			郡山			西和			天理		
				件数	死者	傷者	件数	死者	傷者	件数	死者	傷者	件数	死者	傷者	件数	死者	傷者	件数	死者	傷者	件数	死者	傷者
人対車		対面通行中					4		4	1		1							1		1	1		1
		背面通行中					6		6							1		1	2		2	2		2
	横断中	横断歩道					5		5	8		8	6		6				6		6	1		1
		横断歩道付近					1		1										1		1			
		歩道橋付近																	1		1			
		その他					4		4	3		3	1		1	2		2	3		3	2		2
		路上遊戯中																						
		路上作業中																						
		路上停止中					2		2	1		1										1		1
		その他					8		8	3		3	1		1	2	1	1	3		3	4		4
		計		0	0	0	30	0	30	16	0	16	8	0	8	5	1	4	17	0	17	11	0	11
車両相互		正面衝突		1		1	1		1				1		1				3		3	3	1	2
	追突	進行中		6		13	5		6	1		1							1		1	1		1
		その他		9		21	34		46	22		27	18		19	14		19	14		17	26		33
		出会い頭					36		39	15		17	6		9	17		18	23		27	23		24
		追越追抜時					1		1	2		2	1		3	1		1	2		2	1		4
		すれ違い時					4		6	2		2							1		1	2		2
		左折時					10		10	1		1	3		3	4		5	3		3	2		2
	右折時	右折直進					4		6	1		1	2		2	6		6	8		9	5		6
		その他					8		8	1		1				1		1	1		1	4		4
		その他		1		1	13		18	5		5	6		11	6		6	3		3	6		9
		計		17	0	36	116	0	141	50	0	57	37	0	48	49	0	56	59	0	67	73	1	87
車両単独	工作物衝突	電柱																						
		標識																						
		分離帯・安全島		1		2																		
		防護柵等																						
		家屋・塀																						
		橋梁・橋脚																						
		その他					1	1	1													1		1
		駐車車両（運転者不在）																				1		1
	路外逸脱	転落																						
		その他																						
		転倒																						
		その他																						
		計		1	0	2	1	1	1	0	0	0	0	0	0	0	0	0	0	0	0	2	0	2
列車																								
合計				18	0	38	147	1	172	66	0	73	45	0	56	54	1	60	76	0	84	86	1	100

（2025年01月～2025年04月）

事故類型 ＼ 所属			桜井			橿原			高田			香芝			五條			吉野			合計		
			件数	死者	傷者	件数	死者	傷者	件数	死者	傷者	件数	死者	傷者	件数	死者	傷者	件数	死者	傷者	件数	死者	傷者
人対車	対面通行中					5		5	1		1	1		2							14	0	15
	背面通行中					1		1	2		2										14	0	14
	横断中	横断歩道	2		2	4		4	3		3	1		1	1		1				37	0	37
		横断歩道付近	1		1	1		1													4	0	4
		歩道橋付近																			1	0	1
		その他	3		3	4		4	4		4							1		1	27	0	27
	路上遊戯中																				0	0	0
	路上作業中					1		1							1		1				2	0	2
	路上停止中											1		1							5	0	5
	その他		6		6	9		10	1	1		4		4				1		1	42	2	41
	計		12	0	12	25	0	26	11	1	10	7	0	8	2	0	2	2	0	2	146	2	146
車両相互	正面衝突		1		1	1		1	1		1	1		1	2		2	2	1	4	17	2	18
	追突	進行中	2		2	3		4	1		1				1		1				21	0	30
		その他	13		24	33		52	19		27	19		26	3		5	1		2	225	0	318
	出会い頭		6		10	35	1	42	42		49	16		16	2		4	1		1	222	1	256
	追越追抜時		1		1	1		1	2		2	2		2				1		1	15	0	20
	すれ違い時								4		5	2		2				2		3	17	0	21
	左折時		2		2	5		5													30	0	31
	右折時	右折直進	1		1	8		10	6		6	4		7	1		1				46	0	55
		その他	1		1	3		3	3		3	2		2							24	0	24
	その他		7		7	11		13	4		4	1		2	1		1	1		1	65	0	81
	計		34	0	49	100	1	131	82	0	98	47	0	58	10	0	14	8	1	12	682	3	854
車両単独	工作物衝突	電柱																			0	0	0
		標識																			0	0	0
		分離帯・安全島																			1	0	2
		防護柵等	1	1		1		1													2	1	1
		家屋・塀																			0	0	0
		橋梁・橋脚																			0	0	0
		その他																			2	1	2
	駐車車両（運転者不在）								1		1	1		1							3	0	3
	路外逸脱	転落																			0	0	0
		その他																			0	0	0
	転倒														1	1	1				1	1	1
	その他																				0	0	0
	計		1	1	0	1	0	1	1	0	1	1	0	1	1	1	1	0	0	0	9	3	9
列車																					0	0	0
合計			47	1	61	126	1	158	94	1	109	55	0	67	13	1	17	10	1	14	837	8	1,009

33 警察署別・交差点と信号機の有無別発生状況

NO. 1
（2025年01月～2025年04月）

交差点	所属	高速隊			奈良			奈良西			生駒			郡山			西和			天理		
		件数	死者	傷者	件数	死者	傷者	件数	死者	傷者	件数	死者	傷者	件数	死者	傷者	件数	死者	傷者	件数	死者	傷者
交差点	有				21		21	9		10	11		13	12		12	16		19	12		13
	無				44		48	15		16	7		10	12		15	22		23	17		18
	計	0	0	0	65	0	69	24	0	26	18	0	23	24	0	27	38	0	42	29	0	31
交差点付近	有				15		22	12		13	7		8	6		9	7		10	12		16
	無				9		10	10		11	4		4	5		5	4		4	13	1	12
	計	0	0	0	24	0	32	22	0	24	11	0	12	11	0	14	11	0	14	25	1	28
合計	有	0	0	0	36	0	43	21	0	23	18	0	21	18	0	21	23	0	29	24	0	29
	無	0	0	0	53	0	58	25	0	27	11	0	14	17	0	20	26	0	27	30	1	30
	計	0	0	0	89	0	101	46	0	50	29	0	35	35	0	41	49	0	56	54	1	59

NO. 2
（2025年01月～2025年04月）

交差点	所属	桜井			橿原			高田			香芝			五條			吉野			合計		
		件数	死者	傷者	件数	死者	傷者	件数	死者	傷者	件数	死者	傷者	件数	死者	傷者	件数	死者	傷者	件数	死者	傷者
交差点	有	7	1	6	20	1	23	16		17	10		13	3		4				137	2	151
	無	11		16	39		43	37	1	41	13		13				2		2	219	1	245
	計	18	1	22	59	1	66	53	1	58	23	0	26	3	0	4	2	0	2	356	3	396
交差点付近	有	6		7	20		26	9		12	8		12	1		1	1		2	104	0	138
	無	1		1	7		9	14		18	5		5	2		2				74	1	81
	計	7	0	8	27	0	35	23	0	30	13	0	17	3	0	3	1	0	2	178	1	219
合計	有	13	1	13	40	1	49	25	0	29	18	0	25	4	0	5	1	0	2	241	2	289
	無	12	0	17	46	0	52	51	1	59	18	0	18	2	0	2	2	0	2	293	2	326
	計	25	1	30	86	1	101	76	1	88	36	0	43	6	0	7	3	0	4	534	4	615

34 当事者別・一時停止規制箇所別発生状況

（1） 第一当事者

（2025年01月～2025年04月）

交差点幅員		交差点大（13m以上）												交差点中（5.5m以上）												交差点小（5.5m未満）												合計
規制の区分		標識									法定外表示			標識									法定外表示			標識									法定外表示			
		標準			拡大			縮小	その他	規制なし	表示あり	表示なし	その他	標準			拡大			縮小	その他	規制なし	表示あり	表示なし	その他	標準			拡大			縮小	その他	規制なし	表示あり	表示なし	その他	
車種		反射式	自発光式	内部照明式	反射式	自発光式	内部照明式							反射式	自発光式	内部照明式	反射式	自発光式	内部照明式							反射式	自発光式	内部照明式	反射式	自発光式	内部照明式							
乗用車	大型車																																					0
	中型車																																					0
	準中型車																																					0
	普通車									17		17		11								65	11	65		12								44	11	45		149
	軽自動車									11		11		8								55	8	55		8								47	8	47		129
	ミニカー																																					0
	小計	0	0	0	0	0	0	0	0	28	0	28	0	19	0	0	0	0	0	0	0	120	19	120	0	20	0	0	0	0	0	0	0	91	19	92	0	278
貨物車	大型車									1		1										2		2														3
	中型車																																	2		2		2
	準中型車									1		1										2		2		1									1			4
	普通車									2		2										2		2										5		5		9
	軽自動車									3		3		1								11	1	11		3								9	3	9		27
	小計	0	0	0	0	0	0	0	0	7	0	7	0	1	0	0	0	0	0	0	0	17	1	17	0	4	0	0	0	0	0	0	0	16	4	16	0	45
特殊車																																						0
二輪車	二輪車小型 751cc以上																																					0
	二輪車小型 401～750cc																																					0
	二輪車小型 251～400cc																																					0
	軽二輪																					4		4										1		1		5
	原付二種																					1		1		1								1	1	1		3
	一般原付自転車									1		1		1								4	1	4		5								6	5	6		17
	小計	0	0	0	0	0	0	0	0	1	0	1	0	1	0	0	0	0	0	0	0	9	1	9	0	6	0	0	0	0	0	0	0	8	6	8	0	25
特定小型原付自転車																																						0
自転車										2		2																						2		2		4
合計		0	0	0	0	0	0	0	0	38	0	38	0	21	0	0	0	0	0	0	0	146	21	146	0	30	0	0	0	0	0	0	0	117	29	118	0	352

（2） 第二当事者

（2025年01月～2025年04月）

交差点幅員		交差点大（13m以上）												交差点中（5.5m以上）												交差点小（5.5m未満）												合計
規制の区分		標識									法定外表示			標識									法定外表示			標識									法定外表示			
		標準			拡大			縮小	その他	規制なし	表示あり	表示なし	その他	標準			拡大			縮小	その他	規制なし	表示あり	表示なし	その他	標準			拡大			縮小	その他	規制なし	表示あり	表示なし	その他	
車種		反射式	自発光式	内部照明式	反射式	自発光式	内部照明式							反射式	自発光式	内部照明式	反射式	自発光式	内部照明式							反射式	自発光式	内部照明式	反射式	自発光式	内部照明式							
乗用車	大型車																																					0
	中型車																				1		1															1
	準中型車																																					0
	普通車									6		6									38		38										6		6		50
	軽自動車									6		6		2							34	2	34										10		10		52
	ミニカー																																					0
	小計	0	0	0	0	0	0	0	0	12	0	12	0	2	0	0	0	0	0	0	0	73	2	73	0	0	0	0	0	0	0	0	0	16	0	16	0	103
貨物車	大型車																																					0
	中型車																																	1		1		1
	準中型車																				1		1											1		1		2
	普通車																				3		3															3
	軽自動車									3		3									6		6										2		2		11
	小計	0	0	0	0	0	0	0	0	3	0	3	0	0	0	0	0	0	0	0	0	10	0	10	0	0	0	0	0	0	0	0	0	4	0	4	0	17
特殊車																																						0
二輪車	小型 751CC以上																				2		2										1		1		3
	小型 401～750cc																																					0
	小型 251～400cc									1		1									2		2															3
	軽二輪									1		1									4		4										3		3		8
	原付二種									3		3									6		6										7		7		16
	一般原付自転車									2		2		1							23	1	23										28		28		54
	小計	0	0	0	0	0	0	0	0	7	0	7	0	1	0	0	0	0	0	0	0	37	1	37	0	0	0	0	0	0	0	0	0	39	0	39	0	84
特定小型原付自転車																																						0
自転車										11		11		1							44	1	44			2							32	2	32		90
合計		0	0	0	0	0	0	0	0	33	0	33	0	4	0	0	0	0	0	0	0	164	4	164	0	2	0	0	0	0	0	0	0	91	2	91	0	294

35 警察署別・事故類型別・道路別発生状況（死亡事故）

（2025年01月～2025年04月）

区分 / 所属	死亡事故		前年対比		事故類型別								道路別									
					人対車両		車対車		車単独		列車		国道		県道		市町村道		その他の道路		広場等	
	件数	死者	件数	死者	件数	死者	件数	死者	件数	死者	件数	死者	件数	死者	件数	死者	件数	死者	件数	死者	件数	死者
高速隊																						
奈良	1	1	−1	−1					1	1					1	1						
奈良西																						
生駒																						
郡山	1	1	1	1	1	1									1	1						
西和																						
天理	1	1					1	1					1	1								
桜井	1	1	1	1					1	1			1	1								
橿原	1	1	1	1			1	1					1	1								
高田	1	1	1	1	1	1											1	1				
香芝																						
五條	1	1	1	1					1	1			1	1								
吉野	1	1	1	1			1	1					1	1								
合計	8	8	5	5	2	2	3	3	3	3	0	0	5	5	2	2	1	1	0	0	0	0

36 当事者の居住地別・当事者種別発生状況（死亡事故）

（2025年01月～2025年04月）

当事者種別 / 居住地	第一当事者									第二当事者								
	乗用車	貨物車	自二車	一般原付	特殊車	特定小型	自転車	歩行者等	計	乗用車	貨物車	自二車	一般原付	特殊車	特定小型	自転車	歩行者等	計
奈良市	1								1									0
大和高田市									0	1								1
大和郡山市	1								1								1	1
天理市									0									0
橿原市				1					1	1								1
桜井市									0									0
五條市									0									0
御所市	1								1								1	1
生駒市									0									0
香芝市									0									0
葛城市									0									0
宇陀市		1							1									0
山添村									0									0
平群町									0									0
三郷町									0									0
斑鳩町									0									0
安堵町									0									0
川西町									0									0
三宅町									0									0
田原本町									0									0

当事者 種別 居住地	第一当事者									第二当事者								
	乗用車	貨物車	自二車	一般原付	特殊車	特定小型	自転車	歩行者等	計	乗用車	貨物車	自二車	一般原付	特殊車	特定小型	自転車	歩行者等	計
曽爾村									0									0
御杖村									0									0
高取町									0									0
明日香村									0									0
上牧町									0									0
王寺町									0									0
広陵町									0									0
河合町									0									0
吉野町									0									0
大淀町									0									0
下市町									0									0
黒滝村									0									0
天川村									0									0
野迫川村									0									0
十津川村									0									0
下北山村									0									0
上北山村	1								1									0
川上村									0									0
東吉野村									0									0
小　計	4	1	0	1	0	0	0	0	6	2	0	0	0	0	0	0	2	4

当事者 種別 居住地	第一当事者									第二当事者								
	乗用車	貨物車	自二車	一般原付	特殊車	特定小型	自転車	歩行者等	計	乗用車	貨物車	自二車	一般原付	特殊車	特定小型	自転車	歩行者等	計
滋 賀									0									0
京 都									0		1							1
大 阪			1						1									0
兵 庫									0									0
和歌山									0									0
三 重	1								1									0
その他									0									0
小 計	1	0	1	0	0	0	0	0	2	0	1	0	0	0	0	0	0	1
合 計	5	1	1	1	0	0	0	0	8	2	1	0	0	0	0	0	2	5

37 当事者の居住地別・事故発生地別状況(死亡事故)

NO. 1

(1) 第一当事者

(2025年01月～2025年04月)

発生地＼居住地	奈良市	大和高田市	大和郡山市	天理市	橿原市	桜井市	五條市	御所市	生駒市	香芝市	葛城市	宇陀市	山添村	平群町	三郷町	斑鳩町	安堵町	川西町	三宅町	田原本町	曽爾村	御杖村	高取町	明日香村	上牧町	王寺町	広陵町	河合町	吉野町	大淀町	下市町	黒滝村	天川村	野迫川村	十津川村	下北山村	上北山村	川上村	東吉野村	県内計	三重県	京都府	大阪府	和歌山県	その他県外	県外計	不明	合計
合 計	1	0	1	0	1	0	0	1	0	0	0	1	0	0	0	0	0	0	0	0	0	0	0	0	0	0	0	0	0	0	0	0	0	0	0	0	0	0	6	1	0	1	0	0	2	0	8
奈良市	1																																						1	1					1		2
大和高田市																																							0						0		0
大和郡山市			1																																				1						0		1
天理市																																							0						0		0
橿原市					1																																		1						0		1
桜井市												1																											1						0		1
五條市																																							0			1			1		1
御所市								1																															1						0		1
生駒市																																							0						0		0
香芝市																																							0						0		0
葛城市																																							0						0		0
宇陀市																																							0						0		0
山添村																																							0						0		0
平群町																																							0						0		0
三郷町																																							0						0		0
斑鳩町																																							0						0		0
安堵町																																							0						0		0
川西町																																							0						0		0
三宅町																																							0						0		0
田原本町																																							0						0		0
曽爾村																																							0						0		0
御杖村																																							0						0		0
高取町																																							0						0		0
明日香村																																							0						0		0
上牧町																																							0						0		0
王寺町																																							0						0		0
広陵町																																							0						0		0
河合町																																							0						0		0
吉野町																																							0						0		0
大淀町																																							0						0		0
下市町																																							0						0		0
黒滝村																																							0						0		0
天川村																																							0						0		0
野迫川村																																							0						0		0
十津川村																																							0						0		0
下北山村																																							0						0		0
上北山村																																				1			1						0		1
川上村																																							0						0		0
東吉野村																																							0						0		0

（2） 第二当事者

NO. 2
（2025年01月～2025年04月）

居住地 / 発生地	奈良市	大和高田市	大和郡山市	天理市	橿原市	桜井市	五條市	御所市	生駒市	香芝市	葛城市	宇陀市	山添村	平群町	三郷町	斑鳩町	安堵町	川西町	三宅町	田原本町	曽爾村	御杖村	高取町	明日香村	上牧町	王寺町	広陵町	河合町	吉野町	大淀町	下市町	黒滝村	天川村	野迫川村	十津川村	下北山村	上北山村	川上村	東吉野村	県内計	三重県	京都府	大阪府	和歌山県	その他県外	県外計	不明	合計
合 計	0	1	1	0	1	0	0	1	0	0	0	0	0	0	0	0	0	0	0	0	0	0	0	0	0	0	0	0	0	0	0	0	0	0	0	0	0	0	0	4	0	1	0	0	0	1	0	5
奈良市																																								0		1				1		1
大和高田市																																								0						0		0
大和郡山市			1																																					1						0		1
天理市																																								0						0		0
橿原市					1																																			1						0		1
桜井市																																								0						0		0
五條市																																								0						0		0
御所市								1																																1						0		1
生駒市																																								0						0		0
香芝市																																								0						0		0
葛城市																																								0						0		0
宇陀市																																								0						0		0
山添村																																								0						0		0
平群町																																								0						0		0
三郷町																																								0						0		0
斑鳩町																																								0						0		0
安堵町																																								0						0		0
川西町																																								0						0		0
三宅町																																								0						0		0
田原本町																																								0						0		0
曽爾村																																								0						0		0
御杖村																																								0						0		0
高取町																																								0						0		0
明日香村																																								0						0		0
上牧町																																								0						0		0
王寺町																																								0						0		0
広陵町																																								0						0		0
河合町																																								0						0		0
吉野町																																								0						0		0
大淀町																																								0						0		0
下市町																																								0						0		0
黒滝村																																								0						0		0
天川村																																								0						0		0
野迫川村																																								0						0		0
十津川村																																								0						0		0
下北山村																																								0						0		0
上北山村		1																																						1						0		1
川上村																																								0						0		0
東吉野村																																								0						0		0

38 シートベルト・ヘルメット・プロテクター着用状況（死亡事故）

（2025年01月～2025年04月）

車種			当事者	当事者の着用状況									死者の着用状況		
				第一当事者			第二当事者			合計			死者		
				着用	非着用	不明	着用	非着用	不明	着用	非着用	不明	着用	非着用	不明
シートベルト	乗用車		大型車	1						1	0	0			
			中型車				1			1	0	0			
			準中型							0	0	0			
			普通車	363	2		190	1		553	3	0			1
			軽自動車	287	2	1	159	2		446	4	1	1	1	
			ミニカー							0	0	0			
			小計	651	4	1	350	3	0	1,001	7	1	1	1	1
	貨物車		大型車	11			2			13	0	0			
			中型車	6			3			9	0	0			
			準中型	15	1		8	1		23	2	0			
			普通車	18			18			36	0	0			
			軽自動車	60	1		35			95	1	0		1	
			小計	110	2	0	66	1	0	176	3	0	0	1	0
	合計			761	6	1	416	4	0	1,177	10	1	1	2	1
ヘルメット	二輪車	小型二輪車	751CC以上	3			8			11	0	0	1		
			401～750cc				1			1	0	0			
			251～400cc				3			3	0	0			
		軽二輪	126～250cc	5			13			18	0	0			
		原付二種	51～125cc	8			29			37	0	0			
		一般原付自転車		24	1		81			105	1	0	1		
	特定小型	非特例								0	0	0			
		特例								0	0	0			
	軽車両	自転車		3	15		18	89		21	104	0			
		駆動補助機付自転車		1			2	19		3	19	0			
	合計			44	16	0	155	108	0	199	124	0	2	0	0
プロテクター	二輪車	小型二輪車	751CC以上	3			6	2		9	2	0	1		
			401～750cc					1		0	1	0			
			251～400cc				1	2		1	2	0			
		軽二輪	126～250cc		5		2	11		2	16	0			
		原付二種	51～125cc	1	7		1	28		2	35	0			
		一般原付自転車		1	24		1	80		2	104	0		1	
	合計			5	36	0	11	124	0	16	160	0	1	1	0

39 当事者別・通行目的別発生状況（死亡事故）

（2025年01月～2025年04月）

第一当事者 ＼ 第二当事者		業務		通勤		通学(園)等			私用												調査不能	対象外当事者	合計
		職業運転	業務目的	出勤	退社	登校	学業中	下校	観光・娯楽	ドライブ	散歩（自転車含む）	飲食	買物	訪問	送迎	通院	帰省	遊戯	疾病徘徊	その他			
業務	職業運転																						0
	業務目的																				1		1
通勤	出勤																						0
	退社								1														1
通学（園）等	登校														1								1
	学業中																						0
	下校																						0
私用	観光・娯楽																				1		1
	ドライブ																						0
	散歩（自転車含む）																						0
	飲食																						0
	買物			1																			1
	訪問																						0
	送迎																						0
	通院																						0
	帰省																						0
	遊戯																						0
	疾病徘徊																						0
	その他																						0
調査不能																							0
対象外当事者												1		1							1		3
合計		0	0	1	0	0	0	0	1	0	0	1	0	1	1	0	0	0	0	0	3	0	8

40 当事者の状態別・性別・年齢別発生状況（死亡事故）

（1）第一当事者　　（2025年01月～2025年04月）

状態・性別 ＼ 年齢		0～6	7～9	10～12	13～15	16～19	20～24	25～29	30～39	40～49	50～59	60～64	65～69	70～79	80以上	不明その他	計	構成率
乗用車	男								1	1					2		4	66.7
	女							1									1	50.0
	計	0	0	0	0	0	0	1	1	1	0	0	0	0	2	0	5	62.5
貨物車	男													1			1	16.7
	女																0	0.0
	計	0	0	0	0	0	0	0	0	0	0	0	0	1	0	0	1	12.5
二輪車 自動二輪車	男										1						1	16.7
	女																0	0.0
	計	0	0	0	0	0	0	0	0	0	1	0	0	0	0	0	1	12.5
二輪車 一般原付自転車	男																0	0.0
	女														1		1	50.0
	計	0	0	0	0	0	0	0	0	0	0	0	0	0	1	0	1	12.5
特殊車	男																0	0.0
	女																0	0.0
	計	0	0	0	0	0	0	0	0	0	0	0	0	0	0	0	0	0.0
列車	男																0	0.0
	女																0	0.0
	計	0	0	0	0	0	0	0	0	0	0	0	0	0	0	0	0	0.0
特定小型原付自転車	男																0	0.0
	女																0	0.0
	計	0	0	0	0	0	0	0	0	0	0	0	0	0	0	0	0	0.0
軽車両 自転車	男																0	0.0
	女																0	0.0
	計	0	0	0	0	0	0	0	0	0	0	0	0	0	0	0	0	0.0
軽車両 駆動補助機付自転車	男																0	0.0
	女																0	0.0
	計	0	0	0	0	0	0	0	0	0	0	0	0	0	0	0	0	0.0
軽車両 その他	男																0	0.0
	女																0	0.0
	計	0	0	0	0	0	0	0	0	0	0	0	0	0	0	0	0	0.0
歩行者等	男																0	0.0
	女																0	0.0
	計	0	0	0	0	0	0	0	0	0	0	0	0	0	0	0	0	0.0
計	男								1	1	1			1	2		6	100.0
	女							1							1		2	100.0
	計	0	0	0	0	0	0	1	1	1	1	0	0	1	3	0	8	100.0
その他不明	男																0	0.0
	女																0	0.0
	計	0	0	0	0	0	0	0	0	0	0	0	0	0	0	0	0	0.0
合計	男	0	0	0	0	0	0	0	1	1	1	0	0	1	2	0	6	100.0
	女	0	0	0	0	0	0	1	0	0	0	0	0	0	1	0	2	100.0
	計	0	0	0	0	0	0	1	1	1	1	0	0	1	3	0	8	100.0
構成率	男	0.0	0.0	0.0	0.0	0.0	0.0	0.0	16.7	16.7	16.7	0.0	0.0	16.7	33.3	0.0	100.0	
	女	0.0	0.0	0.0	0.0	0.0	0.0	50.0	0.0	0.0	0.0	0.0	0.0	0.0	50.0	0.0	100.0	
	計	0.0	0.0	0.0	0.0	0.0	0.0	12.5	12.5	12.5	12.5	0.0	0.0	12.5	37.5	0.0	100.0	

(2)第二当事者　　(2025年01月～2025年04月)

状態・性別		年齢	0～6	7～9	10～12	13～15	16～19	20～24	25～29	30～39	40～49	50～59	60～64	65～69	70～79	80以上	不明その他	計	構成率
乗用車		男									1					1		2	50.0
		女																0	0.0
		計	0	0	0	0	0	0	0	0	1	0	0	0	0	1	0	2	40.0
貨物車		男												1				1	25.0
		女																0	0.0
		計	0	0	0	0	0	0	0	0	0	0	0	1	0	0	0	1	20.0
二輪車	自動二輪車	男																0	0.0
		女																0	0.0
		計	0	0	0	0	0	0	0	0	0	0	0	0	0	0	0	0	0.0
	一般原付自転車	男																0	0.0
		女																0	0.0
		計	0	0	0	0	0	0	0	0	0	0	0	0	0	0	0	0	0.0
特殊車		男																0	0.0
		女																0	0.0
		計	0	0	0	0	0	0	0	0	0	0	0	0	0	0	0	0	0.0
列車		男																0	0.0
		女																0	0.0
		計	0	0	0	0	0	0	0	0	0	0	0	0	0	0	0	0	0.0
特定小型原付自転車		男																0	0.0
		女																0	0.0
		計	0	0	0	0	0	0	0	0	0	0	0	0	0	0	0	0	0.0
軽車両	自転車	男																0	0.0
		女																0	0.0
		計	0	0	0	0	0	0	0	0	0	0	0	0	0	0	0	0	0.0
	駆動補助機付自転車	男																0	0.0
		女																0	0.0
		計	0	0	0	0	0	0	0	0	0	0	0	0	0	0	0	0	0.0
	その他	男																0	0.0
		女																0	0.0
		計	0	0	0	0	0	0	0	0	0	0	0	0	0	0	0	0	0.0
歩行者等		男														1		1	25.0
		女	1															1	100.0
		計	1	0	0	0	0	0	0	0	0	0	0	0	0	1	0	2	40.0
計		男									1			1		2		4	100.0
		女	1															1	100.0
		計	1	0	0	0	0	0	0	0	1	0	0	1	0	2	0	5	100.0
その他不明		男																0	0.0
		女																0	0.0
		計	0	0	0	0	0	0	0	0	0	0	0	0	0	0	0	0	0.0
合計		男	0	0	0	0	0	0	0	0	1	0	0	1	0	2	0	4	100.0
		女	1	0	0	0	0	0	0	0	0	0	0	0	0	0	0	1	100.0
		計	1	0	0	0	0	0	0	0	1	0	0	1	0	2	0	5	100.0
構成率		男	0.0	0.0	0.0	0.0	0.0	0.0	0.0	0.0	25.0	0.0	0.0	25.0	0.0	50.0	0.0	100.0	
		女	100.0	0.0	0.0	0.0	0.0	0.0	0.0	0.0	0.0	0.0	0.0	0.0	0.0	0.0	0.0	100.0	
		計	20.0	0.0	0.0	0.0	0.0	0.0	0.0	0.0	20.0	0.0	0.0	20.0	0.0	40.0	0.0	100.0	

41 年齢別・性別・運転経験年数別発生状況（死亡事故）

（1）第一当事者

（2025年01月～2025年04月）

運転経験 / 性別 / 年齢	1年未満			2年未満			3年未満			4年未満			5年未満			10年未満			10年以上			免許外無免許等			合計		
	男	女	計	男	女	計	男	女	計	男	女	計	男	女	計	男	女	計	男	女	計	男	女	計	男	女	計
15歳以下			0			0			0			0			0			0			0			0	0	0	0
16～19歳			0			0			0			0			0			0			0			0	0	0	0
20～24歳			0			0			0			0			0			0			0			0	0	0	0
25～29歳		1	1			0			0			0			0			0			0			0	0	1	1
30～39歳			0			0			0			0			0			0	1		1			0	1	0	1
40～49歳			0			0			0			0			0			0	1		1			0	1	0	1
50～59歳			0			0			0			0			0			0	1		1			0	1	0	1
60～64歳			0			0			0			0			0			0			0			0	0	0	0
65～69歳			0			0			0			0			0			0			0			0	0	0	0
70歳以上			0			0			0			0			0			0	3	1	4			0	3	1	4
合計	0	1	1	0	0	0	0	0	0	0	0	0	0	0	0	0	0	0	6	1	7	0	0	0	6	2	8

（2）第二当事者

運転経験 / 性別 / 年齢	1年未満			2年未満			3年未満			4年未満			5年未満			10年未満			10年以上			免許外無免許等			合計		
	男	女	計	男	女	計	男	女	計	男	女	計	男	女	計	男	女	計	男	女	計	男	女	計	男	女	計
15歳以下			0			0			0			0			0			0			0			0	0	0	0
16～19歳			0			0			0			0			0			0			0			0	0	0	0
20～24歳			0			0			0			0			0			0			0			0	0	0	0
25～29歳			0			0			0			0			0			0			0			0	0	0	0
30～39歳			0			0			0			0			0			0			0			0	0	0	0
40～49歳			0			0			0			0			0			0	1		1			0	1	0	1
50～59歳			0			0			0			0			0			0			0			0	0	0	0
60～64歳			0			0			0			0			0			0			0			0	0	0	0
65～69歳			0			0			0			0			0			0	1		1			0	1	0	1
70歳以上			0			0			0			0			0			0	1		1			0	1	0	1
合計	0	0	0	0	0	0	0	0	0	0	0	0	0	0	0	0	0	0	3	0	3	0	0	0	3	0	3

42 職業別・当事者種別発生状況（死亡事故）

（1）第一当事者

（2025年01月～2025年04月）

職業別 ＼ 当事者種別		乗用車	貨物車	特殊車	自二車	一般原付	列車	特定小型	自転車	軽車両	歩行者等	物件等相手なし	当事者不明	計
幼児	未就園児													0
	就園児													0
小学生	1年生													0
	2年生													0
	3年生													0
	4年生													0
	5年生													0
	6年生													0
中学生	1年生													0
	2年生													0
	3年生													0
高校生	1年生													0
	2年生													0
	3年生													0
大学生														0
その他の学生														0
職業運転手	バス													0
	タクシー・ハイヤー													0
	トラック													0
	バイク													0
	自転車													0
	その他													0
公務(他に分類されるものを除く)			1											1
農業・林業														0
漁業														0
鉱業、採石業、砂利採取業														0
建設業														0
製造業		1												1
卸・小売業														0
金融・保険業														0
不動産業・物資賃貸業														0
運輸業・郵便業					1									1
情報通信業														0
電気・ガス・熱供給・水道業														0
学術研究・専門・技術サービス業														0
宿泊業・飲食サービス業		1												1
生活関連サービス業、娯楽業														0
教育・学習支援業														0
医療・福祉		1												1
複合サービス事業														0
サービス業(他に分類されないもの)														0
分類不能の産業														0
主婦・主夫														0
無職		2				1								3
外国人	外交官													0
	短期滞在者													0
	その他													0
調査不能														0
当事者不明														0
合計		5	1	0	1	1	0	0	0	0	0	0	0	8

（2）第二当事者

（2025年01月～2025年04月）

職業別 ＼ 当事者種別		乗用車	貨物車	特殊車	自二車	一般原付	列車	特定小型	自転車	軽車両	歩行者等	物件等相手なし	当事者不明	計
幼児	未就園児													0
	就園児										1			1
小学生	1年生													0
	2年生													0
	3年生													0
	4年生													0
	5年生													0
	6年生													0
中学生	1年生													0
	2年生													0
	3年生													0
高校生	1年生													0
	2年生													0
	3年生													0
大学生														0
その他の学生														0
職業運転手	バス													0
	タクシー・ハイヤー													0
	トラック		1											1
	バイク													0
	自転車													0
	その他													0
公務(他に分類されるものを除く)														0
農業・林業														0
漁業														0
鉱業、採石業、砂利採取業														0
建設業														0
製造業														0
卸・小売業														0
金融・保険業														0
不動産業・物資賃貸業														0
運輸業・郵便業														0
情報通信業														0
電気・ガス・熱供給・水道業														0
学術研究・専門・技術サービス業														0
宿泊業・飲食サービス業														0
生活関連サービス業、娯楽業														0
教育・学習支援業														0
医療・福祉														0
複合サービス事業														0
サービス業(他に分類されないもの)		1												1
分類不能の産業														0
主婦・主夫														0
無職		1									1			2
外国人	外交官													0
	短期滞在者													0
	その他													0
調査不能														0
当事者不明												3		3
合計		2	1	0	0	0	0	0	0	0	2	3	0	8

43 子供の交通事故発生状況

NO. 1～4

（2025年01月～2025年04月）

（1）発生状況・前年対比

区分 / 年別		発生件数	死者	負傷者 重傷	負傷者 軽傷	負傷者 計
本年		40	1	2	60	62
前年同期		19		4	34	38
前年比	増減	21	1	−2	26	24
	%	110.5		−50.0	76.5	63.2

（注） 件数は、中学生以下が第1・第2当事者となった件数
死傷者は、中学生以下のみの死傷者

（2）月別発生状況

月別			1	2	3	4	5	6	7	8	9	10	11	12	計
前年		件数	3	3	6	7									19
		死者													0
		傷者	10	5	14	9									38
本年		件数	8	4	12	16									40
		死者	1												1
		傷者	10	12	19	21									62
未就園児		死者													0
		傷者	1	2	6										9
就園児		死者	1												1
		傷者	1	1	1	2									5
小学生	低学年	死者													0
		傷者	3	1	3	4									11
	高学年	死者													0
		傷者	1	5	5	9									20
	小計	死者	0	0	0	0	0	0	0	0	0	0	0	0	0
		傷者	4	6	8	13	0	0	0	0	0	0	0	0	31
中学生		死者													0
		傷者	4	3	4	6									17

（2025年01月～2025年04月）

（3）時間別発生状況

区　分	件数	死者	傷者
0～2			
2～4			
4～6			
6～8	3	1	3
8～10	4		6
10～12	5		8
12～14	2		4
14～16	9		16
16～18	10		14
18～20	4		5
20～22	2		1
22～24	1		5
合　計	40	1	62

（4）曜日別発生状況

区　分	件数	死者	傷者
日曜日	2		7
月曜日	10		14
火曜日	4		7
水曜日	6	1	7
木曜日	4		5
金曜日	8		13
土曜日	6		9
合　計	40	1	62

（5）道路別発生状況

区　分	件数	死者	傷者
高速自動車道			1
専用自動車道			
一般国道	11		18
主要県道	2		5
その他県道	2		6
市町村道	23	1	28
その他道路			
その他	2		4
合　計	40	1	62

（6）道路形状別発生状況

区　分		件数	死者	傷者
交　差　点		27	1	30
交差点付近		2		10
計		29	1	40
単路	トンネル			
	橋			
	カーブ屈折	1		
	そ の 他	8		18
	計	9	0	18
踏　切				
一般交通の場所		2		4
合　計		40	1	62

（7）事故類型別発生状況

区　分			件　数	死　者	傷　者
人対車両	対面通行中		2		2
	背面通行中		1		
	横断中	横断歩道	4		3
		横断歩道付近	1		1
		歩道橋付近			
		その他	4		4
	その他		7	1	6
	計		19	1	16
車両相互	正面衝突				
	追突	進行中			
		その他			16
	出会い頭		15		19
	追越追抜時		1		1
	すれ違い時		2		3
	左折時		1		1
	右折時	直進右折			
		その他	2		2
	その他				4
	計		21	0	46
車両単独	工作物衝突				
	駐車車両（運転者不在）				
	路外逸脱	転　落			
		その他			
	転　　倒				
	そ の 他				
	計		0	0	0
列　車					
合　計			40	1	62

（8） 市町村別発生状況　　（2025年01月～2025年04月）

区分 / 市町村名	発生件数				死者				傷者				（うち重傷者）			
	本年	前年	増減	増減率	本年	前年	増減	増減率	本年	前年	増減	増減率	本年	前年	増減	増減率
奈良市	12	1	11	1100.0					12	3	9	300.0	1		1	
大和高田市	5	2	3	150.0					7	2	5	250.0				
大和郡山市	2		2						1	3	−2	−66.7		2	−2	−100.0
天理市	3	2	1	50.0					7	3	4	133.3	1		1	
橿原市	4	7	−3	−42.9					7	15	−8	−53.3		1	−1	−100.0
桜井市	2	2		0.0					10	2	8	400.0				
五條市																
御所市	2		2		1		1		1		1					
生駒市	2	2		0.0					4	2	2	100.0		1	−1	−100.0
香芝市	6	2	4	200.0					7	2	5	250.0				
葛城市																
宇陀市	1		1						1	1		0.0				
市部計	39	18	21	116.7	1	0	1		57	33	24	72.7	2	4	−2	−50.0
山添村																
平群町																
三郷町		1	−1	−100.0						1	−1	−100.0				
斑鳩町																
安堵町																
川西町										3	−3	−100.0				
三宅町																
田原本町										1	−1	−100.0				
曽爾村																
御杖村																
高取町																
明日香村																
上牧町									1		1					
王寺町	1		1						1		1					
広陵町									3		3					
河合町																
吉野町																
大淀町																
下市町																
黒滝村																
天川村																
野迫川村																
十津川村																
下北山村																
上北山村																
川上村																
東吉野村																
郡部計	1	1	0	0.0	0	0	0		5	5	0	0.0	0	0	0	
合計	40	19	21	110.5	1	0	1		62	38	24	63.2	2	4	−2	−50.0

(9)警察署別発生状況

NO. 4

(2025年01月～2025年04月)

区分 / 所属	発生件数				死者				傷者				(うち重傷者)			
	本年	前年	増減	増減率	本年	前年	増減	増減率	本年	前年	増減	増減率	本年	前年	増減	増減率
高速隊									1	2	-1	-50.0				
奈良	11	1	10	1000.0					11	2	9	450.0	1		1	
奈良西	1		1						1	1		0.0				
生駒	2	2		0.0					4	2	2	100.0		1	-1	-100.0
郡山	2		2						1	3	-2	-66.7		2	-2	-100.0
西和	1	1		0.0					1	1		0.0				
天理	3	2	1	50.0					7	7		0.0	1		1	
桜井	3	2	1	50.0					11	3	8	266.7				
橿原	4	7	-3	-42.9					7	13	-6	-46.2		1	-1	-100.0
高田	7	2	5	250.0	1		1		8	2	6	300.0				
香芝	6	2	4	200.0					10	2	8	400.0				
五條																
吉野																
合計	40	19	21	110.5	1	0	1		62	38	24	63.2	2	4	-2	-50.0

44 高校生の交通事故発生状況

NO. 1～4

（2025年01月～2025年04月）

（1）発生状況・前年対比

区分 / 年別		発生件数	死者	負傷者 重傷	負傷者 軽傷	負傷者 計
本年		21		3	14	17
前年同期		19		5	17	22
前年比	増減	2		−2	−3	−5
	%	10.5		−40.0	−17.6	−22.7

（注）件数は、第1・第2当事者となった件数
死傷者は、（3）の死傷者数

（2）月別発生件数と全死傷者

月別		1	2	3	4	5	6	7	8	9	10	11	12	計
本年	件数	5	3	7	6									21
	死者													0
	傷者	5	3	7	7									22
前年	件数	4	8	4	3									19
	死者													0
	傷者	4	9	4	4									21

（3）高校生のみの死傷者

月別		1	2	3	4	5	6	7	8	9	10	11	12	計
本年	死者													0
	傷者	4	3	4	6									17
前年	死者													0
	傷者	5	10	4	3									22

（2025年01月～2025年04月）

（4）時間別発生状況

区　分	件数	死者	傷者
0～2			
2～4			
4～6			
6～8	3		3
8～10	3		3
10～12	1		1
12～14	2		1
14～16	3		2
16～18	3		2
18～20	4		5
20～22			
22～24	2		
合　計	21	0	17

（5）曜日別発生状況

区　分	件数	死者	傷者
日曜日	2		1
月曜日	2		2
火曜日	4		2
水曜日	5		4
木曜日	4		4
金曜日	4		4
土曜日			
合　計	21	0	17

（6）道路別発生状況

区　分	件数	死者	傷者
高速自動車道			
専用自動車道			
一般国道	4		4
主要県道	4		3
その他県道			1
市町村道	12		9
その他道路			
その他	1		
合　計	21	0	17

（7）道路形状別発生状況

区　分		件数	死者	傷者
交　差　点		10		9
交差点付近		3		3
計		13	0	12
単路	トンネル			
	橋			
	カーブ屈折			
	そ の 他	7		5
	計	7	0	5
踏　切				
一般交通の場所		1		
合　計		21	0	17

（8）事故類型別発生状況

区　分			件数	死者	傷者
人対車両	対面通行中		2		
	背面通行中				
	横断中	横断歩道			
		横断歩道付近			
		歩道橋付近			
		その他			
	その他		1		
	計		3	0	0
車両相互	正面衝突				
	追突	進行中			
		その他	2		1
	出会い頭		11		10
	追越追抜時		2		2
	すれ違い時				1
	左折時		1		1
	右折時	直進右折	2		2
		その他			
	その他				
	計		18	0	17
車両単独	工作物衝突				
	駐車車両（運転者不在）				
	路外逸脱	転　落			
		その他			
	転　倒				
	そ の 他				
	計		0	0	0
列　車					
合　計			21	0	17

(9)市町村別発生状況　　(2025年01月～2025年04月)

区分 / 市町村名	発生件数				死者				傷者				(うち重傷者)			
	本年	前年	増減	増減率	本年	前年	増減	増減率	本年	前年	増減	増減率	本年	前年	増減	増減率
奈良市	6	5	1	20.0					5	6	-1	-16.7	1	3	-2	-66.7
大和高田市		1	-1	-100.0						2	-2	-100.0				
大和郡山市	3	1	2	200.0					3	1	2	200.0				
天理市	2	1	1	100.0						1	-1	-100.0				
橿原市	2	4	-2	-50.0					2	5	-3	-60.0				
桜井市		3	-3	-100.0						3	-3	-100.0		1	-1	-100.0
五條市																
御所市	1		1						1		1					
生駒市																
香芝市	2	2		0.0					2	2		0.0		1	-1	-100.0
葛城市	2		2						2		2		1		1	
宇陀市	1		1						1		1					
市部計	19	17	2	11.8	0	0	0		16	20	-4	-20.0	2	5	-3	-60.0
山添村																
平群町																
三郷町																
斑鳩町																
安堵町		1	-1	-100.0						1	-1	-100.0				
川西町																
三宅町	1		1						1		1		1		1	
田原本町																
曽爾村																
御杖村																
高取町																
明日香村																
上牧町																
王寺町	1	1		0.0						1	-1	-100.0				
広陵町																
河合町																
吉野町																
大淀町																
下市町																
黒滝村																
天川村																
野迫川村																
十津川村																
下北山村																
上北山村																
川上村																
東吉野村																
郡部計	2	2	0	0.0	0	0	0		1	2	-1	-50.0	1	0	1	
合計	21	19	2	10.5	0	0	0		17	22	-5	-22.7	3	5	-2	-40.0

（10）警察署別発生状況

NO. 4
（2025年01月～2025年04月）

区分 / 所属	発生件数				死者				傷者				（うち重傷者）			
	本年	前年	増減	増減率	本年	前年	増減	増減率	本年	前年	増減	増減率	本年	前年	増減	増減率
高速隊																
奈良	4	3	1	33.3					3	4	−1	−25.0		2	−2	−100.0
奈良西	2	2		0.0					2	2		0.0	1	1		0.0
生駒																
郡山	3	1	2	200.0					3	1	2	200.0				
西和	1	2	−1	−50.0						2	−2	−100.0				
天理	3	1	2	200.0					1	1		0.0	1		1	
桜井	1	3	−2	−66.7					1	3	−2	−66.7		1	−1	−100.0
橿原	2	4	−2	−50.0					2	5	−3	−60.0				
高田	3	1	2	200.0					3	2	1	50.0	1		1	
香芝	2	2		0.0					2	2		0.0		1	−1	−100.0
五條																
吉野																
合計	21	19	2	10.5	0	0	0		17	22	−5	−22.7	3	5	−2	−40.0

45 少年（16才～19才）の交通事故発生状況

NO. 1～5

（1）発生状況・前年対比

（2025年01月～2025年04月）

区分 / 年別		発生件数	死者	負傷者 重傷	負傷者 軽傷	負傷者 計
本年		43		6	27	33
前年同期		52		9	40	49
前年比	増減	−9		−3	−13	−16
	%	−17.3		−33.3	−32.5	−32.7

（注）件数は、第1・第2当事者となった件数
死傷者は（3）の死傷者数

（2）月別発生件数と全死傷者

月別		1	2	3	4	5	6	7	8	9	10	11	12	計
本年	件数	13	5	11	14									43
	死者													0
	傷者	17	6	13	17									53
前年	件数	7	15	18	12									52
	死者													0
	傷者	7	18	23	13									61

（3）少年のみの死傷者

月別		1	2	3	4	5	6	7	8	9	10	11	12	計
本年	死者													0
	傷者	11	5	7	10									33
前年	死者													0
	傷者	10	16	13	10									49

（4）時間別発生状況

区　分	件数	死者	傷者
0～2	1		2
2～4	1		1
4～6			
6～8	7		5
8～10	5		4
10～12	4		6
12～14	3		2
14～16	6		2
16～18	4		4
18～20	8		5
20～22	2		2
22～24	2		
合　計	43	0	33

（5）曜日別発生状況

区　分	件数	死者	傷者
日曜日	6		5
月曜日	5		5
火曜日	8		4
水曜日	10		7
木曜日	3		4
金曜日	8		6
土曜日	3		2
合　計	43	0	33

（6）道路別発生状況

区　分	件数	死者	傷者
高速自動車道			
専用自動車道			2
一般国道	10		5
主要県道	9		5
その他県道	3		5
市町村道	19		14
その他道路			
その他	2		2
合　計	43	0	33

（7）道路形状別発生状況

区　分		件数	死者	傷者
交　差　点		19		18
交差点付近		7		4
計		26	0	22
単路	トンネル			
	橋			
	カーブ屈折			
	そ　の　他	15		9
	計	15	0	9
踏　切				
一般交通の場所		2		2
合　計		43	0	33

（8）事故類型別発生状況

区　分			件数	死者	傷者
人対車両	対面通行中		3		
	背面通行中		1		1
	横断中	横断歩道	1		
		横断歩道付近			
		歩道橋付近			
		その他	2		1
	その他		2		1
	計		9	0	3
車両相互	正面衝突				
	追突	進行中			2
		その他	8		3
	出会い頭		18		18
	追越追抜時		1		1
	すれ違い時				1
	左折時		1		1
	右折時	直進右折	2		2
		その他	1		1
	その他		3		1
	計		34	0	30
車両単独	工作物衝突				
	駐車車両（運転者不在）				
	路外逸脱	転　落			
		その他			
	転　倒				
	そ　の　他				
	計		0	0	0
列　車					
合　計			43	0	33

(9)車種別・当事者・死傷者別発生状況　　(2025年01月～2025年04月)

車種	区分	当事者 第一当事者	当事者 第二当事者	当事者 計	死傷者 死者	死傷者 傷者	死傷者 計
乗用車	大型車			0			0
	中型車			0			0
	準中型			0			0
	普通車	5		5			0
	軽自動車	4	1	5		1	1
	ミニカー			0			0
	同乗者					5	5
	小計	9	1	10	0	6	6
貨物車	大型車			0			0
	中型車			0			0
	準中型			0			0
	普通車			0			0
	軽自動車			0			0
	同乗者						0
	小計	0	0	0	0	0	0
二輪車	二輪車小型 751CC以上			0			0
	二輪車小型 401～750cc			0			0
	二輪車小型 251～400cc			0			0
	軽二輪	2	1	3		3	3
	原付二種		1	1		1	1
	一般原付自転車	7	7	14		9	9
	同乗者						0
	小計	9	9	18	0	13	13
特定小型原付自転車				0			0
自転車		3	10	13		11	11
歩行者等			3	3		3	3
その他				0			0
合計		21	23	44	0	33	33

（10）市町村別発生状況　　（2025年01月～2025年04月）

区分 / 市町村名	発生件数				死者				傷者				（うち重傷者）			
	本年	前年	増減	増減率	本年	前年	増減	増減率	本年	前年	増減	増減率	本年	前年	増減	増減率
奈良市	11	15	-4	-26.7					7	16	-9	-56.3	1	5	-4	-80.0
大和高田市	2	3	-1	-33.3					2	4	-2	-50.0	1		1	
大和郡山市	5	4	1	25.0					3	3		0.0				
天理市	5	2	3	150.0					2	3	-1	-33.3		1	-1	-100.0
橿原市	6	6		0.0					6	7	-1	-14.3	1		1	
桜井市	1	5	-4	-80.0					1	4	-3	-75.0	1	1		0.0
五條市																
御所市	1	1		0.0					3		3					
生駒市	1		1													
香芝市	1	3	-2	-66.7					1	3	-2	-66.7		1	-1	-100.0
葛城市	3		3						2		2		1		1	
宇陀市																
市部計	36	39	-3	-7.7	0	0	0		27	40	-13	-32.5	5	8	-3	-37.5
山添村																
平群町																
三郷町																
斑鳩町	1		1						1		1					
安堵町		1	-1	-100.0						1	-1	-100.0				
川西町		1	-1	-100.0												
三宅町	1		1						1		1		1		1	
田原本町	1	3	-2	-66.7					1	2	-1	-50.0				
曽爾村																
御杖村																
高取町																
明日香村																
上牧町																
王寺町	2	3	-1	-33.3						3	-3	-100.0				
広陵町		3	-3	-100.0						2	-2	-100.0		1	-1	-100.0
河合町	2	2		0.0					3	1	2	200.0				
吉野町																
大淀町																
下市町																
黒滝村																
天川村																
野迫川村																
十津川村																
下北山村																
上北山村																
川上村																
東吉野村																
郡部計	7	13	-6	-46.2	0	0	0		6	9	-3	-33.3	1	1	0	0.0
合計	43	52	-9	-17.3	0	0	0		33	49	-16	-32.7	6	9	-3	-33.3

（11）警察署別発生状況

NO. 5
（2025年01月～2025年04月）

区分 / 所属	発生件数				死者				傷者				（うち重傷者）			
	本年	前年	増減	増減率	本年	前年	増減	増減率	本年	前年	増減	増減率	本年	前年	増減	増減率
高速隊		1	-1	-100.0					2		2					
奈良	7	9	-2	-22.2					4	11	-7	-63.6		3	-3	-100.0
奈良西	4	4		0.0					3	4	-1	-25.0	1	2	-1	-50.0
生駒	1		1													
郡山	5	4	1	25.0					3	3		0.0				
西和	5	6	-1	-16.7					4	5	-1	-20.0				
天理	7	7		0.0					4	6	-2	-33.3	1	1		0.0
桜井	1	5	-4	-80.0					1	4	-3	-75.0	1	1		0.0
橿原	6	6		0.0					6	7	-1	-14.3	1		1	
高田	6	4	2	50.0					5	4	1	25.0	2		2	
香芝	1	6	-5	-83.3					1	5	-4	-80.0		2	-2	-100.0
五條																
吉野																
合計	43	52	-9	-17.3	0	0	0		33	49	-16	-32.7	6	9	-3	-33.3

46 若者（16才～24才）の交通事故発生状況

NO. 1～5

（1）発生状況・前年対比

（2025年01月～2025年04月）

区分 / 年別		発生件数	死者	負傷者 重傷	負傷者 軽傷	負傷者 計
本年		151	1	12	91	103
前年同期		183		17	111	128
前年比	増減	−32	1	−5	−20	−25
	%	−17.5		−29.4	−18.0	−19.5

（注）件数は、第1・第2当事者となった件数
死傷者は（3）の死傷者数

（2）月別発生件数と全死傷者

月別		1	2	3	4	5	6	7	8	9	10	11	12	計
本年	件数	34	36	42	39									151
	死者													0
	傷者	40	44	50	48									182
前年	件数	35	50	52	46									183
	死者													0
	傷者	44	63	61	56									224

（3）若者のみの死傷者

月別		1	2	3	4	5	6	7	8	9	10	11	12	計
本年	死者		1											1
	傷者	23	29	24	27									103
前年	死者													0
	傷者	27	41	30	30									128

（4）時間別発生状況

区　分	件数	死者	傷者
0～2	2		2
2～4	2		1
4～6	2	1	1
6～8	19		11
8～10	22		17
10～12	13		12
12～14	12		10
14～16	19		8
16～18	16		13
18～20	28		18
20～22	8		7
22～24	8		3
合　計	151	1	103

（5）曜日別発生状況

区　分	件数	死者	傷者
日曜日	16	1	16
月曜日	27		15
火曜日	27		15
水曜日	22		14
木曜日	20		15
金曜日	22		17
土曜日	17		11
合　計	151	1	103

（6）道路別発生状況

区　分	件数	死者	傷者
高速自動車道			
専用自動車道	1		4
一般国道	43		25
主要県道	21	1	12
その他県道	22		19
市町村道	55		35
その他道路			
その他	9		8
合　計	151	1	103

（7）道路形状別発生状況

区　分		件数	死者	傷者
交　差　点		69		49
交差点付近		30		15
計		99	0	64
単路	トンネル			
	橋	1		
	カーブ屈折	3		4
	そ　の　他	39	1	27
	計	43	1	31
踏　　切				
一般交通の場所		9		8
合　計		151	1	103

（8）事故類型別発生状況

区　分			件数	死者	傷者
人対車両	対面通行中		5		
	背面通行中		4		3
	横断中	横断歩道	4		3
		横断歩道付近			
		歩道橋付近	1		
		その他	4		2
	その他		5		2
	計		23	0	10
車両相互	正面衝突		3		3
	追突	進行中	3		2
		その他	40		23
	出会い頭		44		32
	追越追抜時		3		3
	すれ違い時		2		2
	左折時		5		4
	右折時	直進右折	9		9
		その他	7		5
	その他		11		9
	計		127	0	92
車両単独	工作物衝突		1	1	1
	駐車車両（運転者不在）				
	路外逸脱	転　落			
		その他			
	転　　倒				
	そ　の　他				
	計		1	1	1
列　車					
合　計			151	1	103

(9)車種別・当事者・死傷者別発生状況　　(2025年01月～2025年04月)

車種	区分	当事者 第一当事者	当事者 第二当事者	当事者 計	死傷者 死者	死傷者 傷者	死傷者 計
乗用車	大型車			0			0
	中型車			0			0
	準中型			0			0
	普通車	27	9	36		9	9
	軽自動車	28	11	39		11	11
	ミニカー			0			0
	同乗者				1	14	15
	小計	55	20	75	1	34	35
貨物車	大型車			0			0
	中型車			0			0
	準中型	1		1			0
	普通車	3	1	4		1	1
	軽自動車	6	1	7		1	1
	同乗者			0		5	5
	小計	10	2	12	0	7	7
二輪車	二輪車小型 751CC以上			0			0
	二輪車小型 401～750cc			0			0
	二輪車小型 251～400cc		1	1		1	1
	軽二輪	2	3	5		5	5
	原付二種	1	1	2		2	2
	一般原付自転車	8	18	26		18	18
	同乗者					1	1
	小計	11	23	34	0	27	27
特定小型原付自転車				0			0
自転車		6	24	30		25	25
歩行者等			10	10		10	10
その他				0			0
合計		82	79	161	1	103	104

（10）市町村別発生状況　　（2025年01月～2025年04月）

区分 / 市町村名	発生件数				死者				傷者				（うち重傷者）			
	本年	前年	増減	増減率	本年	前年	増減	増減率	本年	前年	増減	増減率	本年	前年	増減	増減率
奈良市	47	38	9	23.7	1		1		31	36	−5	−13.9	4	6	−2	−33.3
大和高田市	8	9	−1	−11.1					4	6	−2	−33.3	1	1		0.0
大和郡山市	10	15	−5	−33.3					6	8	−2	−25.0	1	1		0.0
天理市	14	17	−3	−17.6					7	13	−6	−46.2		2	−2	−100.0
橿原市	23	36	−13	−36.1					20	27	−7	−25.9	1	2	−1	−50.0
桜井市	4	7	−3	−42.9					2	4	−2	−50.0	1	1		0.0
五條市		1	−1	−100.0						1	−1	−100.0				
御所市	3	1	2	200.0					6		6					
生駒市	5	8	−3	−37.5					2	3	−1	−33.3		2	−2	−100.0
香芝市	4	9	−5	−55.6					5	5		0.0	1	1		0.0
葛城市	7	10	−3	−30.0					5	2	3	150.0	1		1	
宇陀市	2	3	−1	−33.3						1	−1	−100.0				
市部計	127	154	−27	−17.5	1	0	1		88	106	−18	−17.0	10	16	−6	−37.5
山添村																
平群町																
三郷町	1		1													
斑鳩町	3	3		0.0					1	3	−2	−66.7				
安堵町	2	1	1	100.0					2	1	1	100.0	1		1	
川西町		2	−2	−100.0						1	−1	−100.0				
三宅町	1		1						1		1		1		1	
田原本町	3	4	−1	−25.0					3	3		0.0				
曽爾村																
御杖村																
高取町																
明日香村	1		1													
上牧町	1	1		0.0					1	1		0.0				
王寺町	3	5	−2	−40.0						5	−5	−100.0				
広陵町	2	6	−4	−66.7					1	4	−3	−75.0		1	−1	−100.0
河合町	5	5		0.0					4	1	3	300.0				
吉野町																
大淀町		1	−1	−100.0						2	−2	−100.0				
下市町																
黒滝村																
天川村																
野迫川村																
十津川村	1	1		0.0						1	−1	−100.0				
下北山村																
上北山村																
川上村	1		1						2		2					
東吉野村																
郡部計	24	29	−5	−17.2	0	0	0		15	22	−7	−31.8	2	1	1	100.0
合計	151	183	−32	−17.5	1	0	1		103	128	−25	−19.5	12	17	−5	−29.4

（11）警察署別発生状況

NO. 5
（2025年01月～2025年04月）

区分 / 所属	発生件数				死者				傷者				（うち重傷者）			
	本年	前年	増減	増減率	本年	前年	増減	増減率	本年	前年	増減	増減率	本年	前年	増減	増減率
高速隊	1	4	−3	−75.0					4	3	1	33.3				
奈良	35	25	10	40.0	1		1		23	25	−2	−8.0	2	3	−1	−33.3
奈良西	12	9	3	33.3					8	6	2	33.3	2	3	−1	−33.3
生駒	5	8	−3	−37.5					2	3	−1	−33.3		2	−2	−100.0
郡山	10	14	−4	−28.6					6	8	−2	−25.0	1	1		0.0
西和	15	15		0.0					8	11	−3	−27.3	1		1	
天理	18	24	−6	−25.0					11	19	−8	−42.1	1	2	−1	−50.0
桜井	6	10	−4	−40.0					2	5	−3	−60.0	1	1		0.0
橿原	24	36	−12	−33.3					20	27	−7	−25.9	1	2	−1	−50.0
高田	17	20	−3	−15.0					11	8	3	37.5	2	1	1	100.0
香芝	6	15	−9	−60.0					6	9	−3	−33.3	1	2	−1	−50.0
五條	1	2	−1	−50.0						2	−2	−100.0				
吉野	1	1		0.0					2	2		0.0				
合計	151	183	−32	−17.5	1	0	1		103	128	−25	−19.5	12	17	−5	−29.4

47 高齢者（65才以上）の交通事故発生状況

NO. 1～5

（1）発生状況・前年対比

（2025年01月～2025年04月）

区分 / 年別		発生件数	死者	負傷者 重傷	負傷者 軽傷	負傷者 計
本年		355	5	51	160	211
前年同期		294	1	46	119	165
前年比	増減	61	4	5	41	46
	%	20.7	400.0	10.9	34.5	27.9

（注）件数は、第1・第2当事者となった件数
死傷者は（3）の死傷者数

（2）月別発生件数と全死傷者

月別		1	2	3	4	5	6	7	8	9	10	11	12	計
本年	件数	88	86	93	88									355
	死者	2	1	2										5
	傷者	109	98	110	105									422
前年	件数	68	71	83	72									294
	死者		1											1
	傷者	75	81	100	92									348

（3）高齢者のみの死傷者

月別		1	2	3	4	5	6	7	8	9	10	11	12	計
本年	死者	2	1	2										5
	傷者	61	42	46	62									211
前年	死者	1												1
	傷者	44	35	46	40									165

（4）時間別発生状況

区　分	件数	死者	傷者
0～2	2		1
2～4	3		3
4～6	3		3
6～8	24	1	16
8～10	47		27
10～12	64	1	44
12～14	51		32
14～16	49	1	29
16～18	50		22
18～20	48	1	27
20～22	10	1	4
22～24	4		3
合　計	355	5	211

（5）曜日別発生状況

区　分	件数	死者	傷者
日曜日	33	1	16
月曜日	56		38
火曜日	58		41
水曜日	45	1	30
木曜日	58		28
金曜日	53	1	30
土曜日	52	2	28
合　計	355	5	211

（6）道路別発生状況

区　分	件数	死者	傷者
高速自動車道			
専用自動車道	3		5
一般国道	97	4	59
主要県道	59	1	37
その他県道	48		32
市町村道	127		65
その他道路			
その他	21		13
合　計	355	5	211

（7）道路形状別発生状況

区　分		件数	死者	傷者
交　差　点		163	2	90
交差点付近		71	1	44
計		234	3	134
単路	トンネル	1	1	1
	橋	3		3
	カーブ屈折	8		5
	そ の 他	87	1	54
	計	99	2	63
踏　切		1		1
一般交通の場所		21		13
合　計		355	5	211

（8）事故類型別発生状況

区　分			件数	死者	傷者
人対車両	対面通行中		7		6
	背面通行中		7		3
	横断中	横断歩道	22		15
		横断歩道付近	3		2
		歩道橋付近	1		1
		その他	15		11
	その他		25	1	14
	計		80	1	52
車両相互	正面衝突		8	2	4
	追突	進行中	4		4
		その他	77		58
	出会い頭		98	1	48
	追越追抜時		4		3
	すれ違い時		5		2
	左折時		17		7
	右折時	直進右折	23		15
		その他	11		7
	その他		26		9
	計		273	3	157
車両単独	工作物衝突		2	1	2
	駐車車両（運転者不在）				
	路外逸脱	転　落			
		その他			
	転　　倒				
	そ の 他				
	計		2	1	2
列　車					
合　計			355	5	211

(9)車種別・当事者・死傷者別発生状況　　(2025年01月～2025年04月)

車種	区分	当事者 第一当事者	当事者 第二当事者	当事者 計	死傷者 死者	死傷者 傷者	死傷者 計
乗用車	大型車			0			0
	中型車			0			0
	準中型			0			0
	普通車	103	24	127		26	26
	軽自動車	94	27	121	2	37	39
	ミニカー			0			0
	同乗者					20	20
	小計	197	51	248	2	83	85
貨物車	大型車			0			0
	中型車	2		2			0
	準中型	4	1	5		1	1
	普通車	1	2	3		1	1
	軽自動車	23	10	33	1	11	12
	同乗者					2	2
	小計	30	13	43	1	15	16
二輪車	二輪車小型 751CC以上			0			0
	二輪車小型 401～750cc			0			0
	二輪車小型 251～400cc			0			0
	軽二輪	1	1	2		1	1
	原付二種	1	4	5		4	4
	一般原付自転車	7	21	28	1	26	27
	同乗者						0
	小計	9	26	35	1	31	32
特定小型原付自転車				0			0
自転車		4	28	32		29	29
歩行者等			52	52	1	52	53
その他			1	1		1	1
合計		240	171	411	5	211	216

（10）市町村別発生状況　　（2025年01月～2025年04月）

区分 / 市町村名	発生件数				死者				傷者				（うち重傷者）			
	本年	前年	増減	増減率	本年	前年	増減	増減率	本年	前年	増減	増減率	本年	前年	増減	増減率
奈良市	80	57	23	40.4	1	1		0.0	50	26	24	92.3	10	8	2	25.0
大和高田市	28	16	12	75.0					13	11	2	18.2	2	2		0.0
大和郡山市	25	24	1	4.2	1		1		12	16	−4	−25.0	6	2	4	200.0
天理市	23	22	1	4.5					11	10	1	10.0	1	3	−2	−66.7
橿原市	61	49	12	24.5	1		1		41	31	10	32.3	9	8	1	12.5
桜井市	14	15	−1	−6.7	1		1		7	6	1	16.7	1	2	−1	−50.0
五條市	5	3	2	66.7					2	2		0.0		2	−2	−100.0
御所市	8	2	6	300.0					7	1	6	600.0	1	1		0.0
生駒市	24	11	13	118.2					12	5	7	140.0	5	2	3	150.0
香芝市	13	17	−4	−23.5					7	8	−1	−12.5	5	5		0.0
葛城市	7	11	−4	−36.4					3	9	−6	−66.7		2	−2	−100.0
宇陀市	5	6	−1	−16.7					4	4		0.0		1	−1	−100.0
市部計	293	233	60	25.8	4	1	3	300.0	169	129	40	31.0	40	38	2	5.3
山添村	1	1		0.0					1	1		0.0				
平群町	5	8	−3	−37.5					3	5	−2	−40.0	3	1	2	200.0
三郷町	3	5	−2	−40.0					3	3		0.0				
斑鳩町	8	5	3	60.0					5	2	3	150.0	2	2		0.0
安堵町	4	1	3	300.0					2		2		1		1	
川西町	2	1	1	100.0					2	2		0.0	1		1	
三宅町	1	2	−1	−50.0												
田原本町	9	8	1	12.5					5	7	−2	−28.6		1	−1	−100.0
曽爾村																
御杖村	1		1													
高取町		1	−1	−100.0												
明日香村	2	3	−1	−33.3					5	3	2	66.7		1	−1	−100.0
上牧町	1	4	−3	−75.0						3	−3	−100.0				
王寺町	5	10	−5	−50.0					2	5	−3	−60.0	1	2	−1	−50.0
広陵町	9	4	5	125.0					6		6					
河合町	5	4	1	25.0					4	2	2	100.0	1	1		0.0
吉野町	1	1		0.0					1	1		0.0	1		1	
大淀町	3	3		0.0					2	2		0.0				
下市町	1		1													
黒滝村																
天川村																
野迫川村																
十津川村																
下北山村																
上北山村	1		1		1		1		1		1		1		1	
川上村																
東吉野村																
郡部計	62	61	1	1.6	1	0	1		42	36	6	16.7	11	8	3	37.5
合計	355	294	61	20.7	5	1	4	400.0	211	165	46	27.9	51	46	5	10.9

（11）警察署別発生状況

NO. 5

（2025年01月～2025年04月）

区分 / 所属	発生件数				死者				傷者				（うち重傷者）			
	本年	前年	増減	増減率	本年	前年	増減	増減率	本年	前年	増減	増減率	本年	前年	増減	増減率
高速隊	3	2	1	50.0					5		5					
奈良	50	34	16	47.1		1	-1	-100.0	31	20	11	55.0	5	7	-2	-28.6
奈良西	29	21	8	38.1					16	6	10	166.7	5	1	4	400.0
生駒	23	11	12	109.1					12	5	7	140.0	5	2	3	150.0
郡山	25	23	2	8.7	1		1		12	16	-4	-25.0	6	2	4	200.0
西和	31	37	-6	-16.2					19	20	-1	-5.0	8	6	2	33.3
天理	36	35	1	2.9	1		1		18	20	-2	-10.0	2	4	-2	-50.0
桜井	20	21	-1	-4.8	1		1		11	10	1	10.0	1	3	-2	-66.7
橿原	63	53	10	18.9	1		1		46	34	12	35.3	9	9		0.0
高田	42	29	13	44.8					22	21	1	4.8	3	5	-2	-40.0
香芝	22	21	1	4.8					13	8	5	62.5	5	5		0.0
五條	5	3	2	66.7					2	2		0.0		2	-2	-100.0
吉野	6	4	2	50.0	1		1		4	3	1	33.3	2		2	
合計	355	294	61	20.7	5	1	4	400.0	211	165	46	27.9	51	46	5	10.9

48 歩行者の交通事故発生状況

NO. 1～4

(1)発生状況・前年対比

(2025年01月～2025年04月)

区分 / 年別		発生件数	死者	負傷者 重傷	負傷者 軽傷	負傷者 計
本年		146	2	37	112	149
前年同期		118	1	37	84	121
前年比	増減	28	1		28	28
	%	23.7	100.0	0.0	33.3	23.1

(注)件数は、第1・第2当事者となった件数
死傷者は(3)の死傷者数

(2)月別発生件数と全死傷者

月別		1	2	3	4	5	6	7	8	9	10	11	12	計
本年	件数	52	27	29	38									146
	死者	2												2
	傷者	50	27	31	38									146
前年	件数	32	30	32	24									118
	死者		1											1
	傷者	32	30	32	25									119

(3)歩行者のみの死傷者

月別		1	2	3	4	5	6	7	8	9	10	11	12	計
本年	死者	2												2
	傷者	51	27	32	39									149
前年	死者		1											1
	傷者	32	31	33	25									121

（4）時間別発生状況

区　分	件数	死者	傷者
0～2	2		2
2～4	1		1
4～6	3		3
6～8	12	2	12
8～10	10		11
10～12	21		21
12～14	11		12
14～16	12		12
16～18	23		23
18～20	38		39
20～22	4		4
22～24	9		9
合　計	146	2	149

（5）曜日別発生状況

区　分	件数	死者	傷者
日曜日	13		13
月曜日	23		23
火曜日	23		24
水曜日	19	1	19
木曜日	33		34
金曜日	13		14
土曜日	22	1	22
合　計	146	2	149

（6）道路別発生状況

区　分	件数	死者	傷者
高速自動車道			
専用自動車道			
一般国道	30		31
主要県道	19	1	19
その他県道	18		18
市町村道	56	1	56
その他道路			
その他	23		25
合　計	146	2	149

（7）道路形状別発生状況

区　分		件数	死者	傷者
交　差　点		61	1	60
交差点付近		10		10
計		71	1	70
単路	トンネル			
	橋	1		1
	カーブ屈折	5		7
	そ の 他	45	1	45
	計	51	1	53
踏　切				
一般交通の場所		24		26
合　計		146	2	149

（8）事故類型別発生状況

区　分			件数	死者	傷者
人対車両	対面通行中		14		15
	背面通行中		14		14
	横断中	横断歩道	37		37
		横断歩道付近	4		4
		歩道橋付近	1		1
		その他	27		27
	その他		49	2	48
	計		146	2	146
車両相互	正面衝突				
	追突	進行中			
		その他			
	出会い頭				
	追越追抜時				
	すれ違い時				
	左折時				
	右折時	直進右折			
		その他			
	その他				
	計		0	0	0
車両単独	工作物衝突				
	駐車車両（運転者不在）				3
	路外逸脱	転　落			
		その他			
	転　　倒				
	そ の 他				
	計		0	0	3
列　車					
合　計			146	2	149

(9)市町村別発生状況　　(2025年01月～2025年04月)

区分 / 市町村名	発生件数				死者				傷者				(うち重傷者)			
	本年	前年	増減	増減率	本年	前年	増減	増減率	本年	前年	増減	増減率	本年	前年	増減	増減率
奈良市	46	32	14	43.8		1	-1	-100.0	46	32	14	43.8	7	7		0.0
大和高田市	9	6	3	50.0					9	6	3	50.0	1	2	-1	-50.0
大和郡山市	5	9	-4	-44.4	1		1		4	10	-6	-60.0	3	1	2	200.0
天理市	7	7		0.0					7	7		0.0	2	2		0.0
橿原市	23	26	-3	-11.5					24	27	-3	-11.1	3	11	-8	-72.7
桜井市	6	4	2	50.0					6	4	2	50.0	1		1	
五條市	2	2		0.0					2	2		0.0		2	-2	-100.0
御所市	1	2	-1	-50.0	1		1		1	2	-1	-50.0		1	-1	-100.0
生駒市	8	6	2	33.3					8	6	2	33.3	3	3		0.0
香芝市	6	4	2	50.0					8	5	3	60.0	3	2	1	50.0
葛城市	1	4	-3	-75.0					1	4	-3	-75.0		1	-1	-100.0
宇陀市	6		6						6		6		1		1	
市部計	120	102	18	17.6	2	1	1	100.0	122	105	17	16.2	24	32	-8	-25.0
山添村									1		1					
平群町	1	1		0.0					1	1		0.0	1	1		0.0
三郷町	3	2	1	50.0					3	2	1	50.0	2		2	
斑鳩町	4	3	1	33.3					4	3	1	33.3	2	1	1	100.0
安堵町	1		1						1		1		1		1	
川西町	1		1						1		1		1		1	
三宅町		1	-1	-100.0						1	-1	-100.0				
田原本町	3	2	1	50.0					3	2	1	50.0	1		1	
曽爾村																
御杖村																
高取町	1		1						1		1					
明日香村	1	1		0.0					1	1		0.0	1	1		0.0
上牧町		1	-1	-100.0						1	-1	-100.0				
王寺町	7	2	5	250.0					7	2	5	250.0	1	1		0.0
広陵町	1	1		0.0					1	1		0.0	1	1		0.0
河合町	1	1		0.0					1	1		0.0	1		1	
吉野町	1		1						1		1		1		1	
大淀町	1	1		0.0					1	1		0.0				
下市町																
黒滝村																
天川村																
野迫川村																
十津川村																
下北山村																
上北山村																
川上村																
東吉野村																
郡部計	26	16	10	62.5	0	0	0		27	16	11	68.8	13	5	8	160.0
合計	146	118	28	23.7	2	1	1	100.0	149	121	28	23.1	37	37	0	0.0

（10）警察署別発生状況

NO. 4
（2025年01月～2025年04月）

区分 / 所属	発生件数				死者				傷者				（うち重傷者）			
	本年	前年	増減	増減率	本年	前年	増減	増減率	本年	前年	増減	増減率	本年	前年	増減	増減率
高速隊																
奈良	30	23	7	30.4		1	-1	-100.0	30	23	7	30.4	4	5	-1	-20.0
奈良西	16	10	6	60.0					16	10	6	60.0	3	3		0.0
生駒	8	5	3	60.0					8	5	3	60.0	3	2	1	50.0
郡山	5	9	-4	-44.4	1		1		4	10	-6	-60.0	3	1	2	200.0
西和	17	10	7	70.0					17	10	7	70.0	8	3	5	166.7
天理	11	10	1	10.0					12	10	2	20.0	4	2	2	100.0
桜井	12	4	8	200.0					12	4	8	200.0	2		2	
橿原	25	27	-2	-7.4					26	28	-2	-7.1	4	12	-8	-66.7
高田	11	12	-1	-8.3	1		1		11	12	-1	-8.3	1	4	-3	-75.0
香芝	7	5	2	40.0					9	6	3	50.0	4	3	1	33.3
五條	2	2		0.0					2	2		0.0		2	-2	-100.0
吉野	2	1	1	100.0					2	1	1	100.0	1		1	
合計	146	118	28	23.7	2	1	1	100.0	149	121	28	23.1	37	37	0	0.0

49 自転車の交通事故発生状況

NO. 1～4

(1)発生状況・前年対比

(2025年01月～2025年04月)

区分 / 年別		発生件数	死者	負傷者 重傷	負傷者 軽傷	負傷者 計
本年		145		25	108	133
前年同期		124		19	102	121
前年比	増減	21		6	6	12
	%	16.9		31.6	5.9	9.9

(注)件数は、第1・第2当事者となった件数
死傷者は(3)の死傷者数

(2)月別発生件数と全死傷者

月別		1	2	3	4	5	6	7	8	9	10	11	12	計
本年	件数	29	35	39	42									145
	死者													0
	傷者	30	36	39	42									147
前年	件数	22	33	29	40									124
	死者													0
	傷者	22	34	29	41									126

(3)自転車のみの死傷者

月別		1	2	3	4	5	6	7	8	9	10	11	12	計
本年	死者													0
	傷者	27	32	36	38									133
前年	死者													0
	傷者	22	33	27	39									121

（4）時間別発生状況

区　分	件数	死者	傷者
0～2			
2～4	1		1
4～6	1		1
6～8	12		12
8～10	25		24
10～12	19		15
12～14	10		9
14～16	23		22
16～18	23		23
18～20	20		17
20～22	7		6
22～24	4		3
合　計	145	0	133

（5）曜日別発生状況

区　分	件数	死者	傷者
日曜日	8		6
月曜日	21		20
火曜日	21		19
水曜日	22		22
木曜日	24		23
金曜日	31		29
土曜日	18		14
合　計	145	0	133

（6）道路別発生状況

区　分	件数	死者	傷者
高速自動車道			
専用自動車道			
一般国道	37		35
主要県道	12		10
その他県道	18		17
市町村道	77		71
その他道路			
その他	1		
合　計	145	0	133

（7）道路形状別発生状況

区　分		件数	死者	傷者
交　差　点		94		92
交差点付近		9		9
計		103	0	101
単路	トンネル			
	橋			
	カーブ屈折	3		2
	そ の 他	37		29
	計	40	0	31
踏　切		1		1
一般交通の場所		1		
合　計		145	0	133

（8）事故類型別発生状況

区　分			件数	死者	傷者
人対車両	対面通行中		7		
	背面通行中		2		
	横断中	横断歩道	1		
		横断歩道付近			
		歩道橋付近			
		その他			
	その他		2		
	計		12	0	0
車両相互	正面衝突		2		2
	追突	進行中	3		3
		その他			
	出会い頭		73		73
	追越追抜時		6		6
	すれ違い時		3		3
	左折時		20		20
	右折時	直進右折	8		9
		その他	14		14
	その他		4		3
	計		133	0	133
車両単独	工作物衝突				
	駐車車両（運転者不在）				
	路外逸脱	転　落			
		その他			
	転　　倒				
	そ の 他				
	計		0	0	0
列　車					
合　計			145	0	133

(9)市町村別発生状況　　(2025年01月～2025年04月)

区分 / 市町村名	発生件数				死者				傷者				(うち重傷者)			
	本年	前年	増減	増減率	本年	前年	増減	増減率	本年	前年	増減	増減率	本年	前年	増減	増減率
奈良市	52	28	24	85.7					46	28	18	64.3	9	4	5	125.0
大和高田市	13	12	1	8.3					13	11	2	18.2	1	2	-1	-50.0
大和郡山市	10	6	4	66.7					9	6	3	50.0	3	1	2	200.0
天理市	9	10	-1	-10.0					8	10	-2	-20.0		2	-2	-100.0
橿原市	16	26	-10	-38.5					14	23	-9	-39.1	3	2	1	50.0
桜井市	3	5	-2	-40.0					3	5	-2	-40.0		1	-1	-100.0
五條市		1	-1	-100.0						1	-1	-100.0		1	-1	-100.0
御所市	3		3						3		3					
生駒市	7	6	1	16.7					7	6	1	16.7	4	3	1	33.3
香芝市	6	11	-5	-45.5					6	11	-5	-45.5		2	-2	-100.0
葛城市	3	4	-1	-25.0					3	4	-1	-25.0	1		1	
宇陀市	2	1	1	100.0					1	2	-1	-50.0				
市部計	124	110	14	12.7	0	0	0		113	107	6	5.6	21	18	3	16.7
山添村																
平群町	2		2						2		2		1		1	
三郷町	2	2		0.0					1	2	-1	-50.0				
斑鳩町	4	2	2	100.0					4	2	2	100.0				
安堵町		2	-2	-100.0						2	-2	-100.0				
川西町	1		1						1		1					
三宅町	1	1		0.0					1	1		0.0	1		1	
田原本町	3		3						3		3		1		1	
曽爾村																
御杖村																
高取町																
明日香村																
上牧町	1		1						1		1					
王寺町	3	5	-2	-40.0					3	5	-2	-40.0	1		1	
広陵町	4		4						4		4					
河合町		2	-2	-100.0						2	-2	-100.0		1	-1	-100.0
吉野町																
大淀町																
下市町																
黒滝村																
天川村																
野迫川村																
十津川村																
下北山村																
上北山村																
川上村																
東吉野村																
郡部計	21	14	7	50.0	0	0	0		20	14	6	42.9	4	1	3	300.0
合計	145	124	21	16.9	0	0	0		133	121	12	9.9	25	19	6	31.6

(10)警察署別発生状況

NO. 4
(2025年01月～2025年04月)

区分 / 所属	発生件数				死者				傷者				(うち重傷者)			
	本年	前年	増減	増減率	本年	前年	増減	増減率	本年	前年	増減	増減率	本年	前年	増減	増減率
高速隊																
奈良	44	18	26	144.4					38	18	20	111.1	7	2	5	250.0
奈良西	9	10	−1	−10.0					9	10	−1	−10.0	2	2		0.0
生駒	6	6		0.0					6	6		0.0	4	3	1	33.3
郡山	10	6	4	66.7					9	6	3	50.0	3	1	2	200.0
西和	12	13	−1	−7.7					11	13	−2	−15.4	2	1	1	100.0
天理	14	11	3	27.3					13	11	2	18.2	2	2		0.0
桜井	5	6	−1	−16.7					4	7	−3	−42.9		1	−1	−100.0
橿原	16	26	−10	−38.5					14	23	−9	−39.1	3	2	1	50.0
高田	19	16	3	18.8					19	15	4	26.7	2	2		0.0
香芝	10	11	−1	−9.1					10	11	−1	−9.1		2	−2	−100.0
五條		1	−1	−100.0						1	−1	−100.0		1	−1	−100.0
吉野																
合計	145	124	21	16.9	0	0	0		133	121	12	9.9	25	19	6	31.6

50 一般原動機付自転車の交通事故発生状況

NO. 1～4

(1)発生状況

(2025年01月～2025年04月)

区分 / 年別		発生件数	死者	負傷者 重傷	負傷者 軽傷	負傷者 計
本年		103	1	25	64	89
前年同期		90		19	60	79
前年比	増減	13	1	6	4	10
	%	14.4		31.6	6.7	12.7

(注)件数は、第1・第2当事者となった件数
死傷者は(3)の死傷者数

(2)月別発生件数と全死傷者

月別		1	2	3	4	5	6	7	8	9	10	11	12	計
本年	件数	27	27	26	23									103
	死者			1										1
	傷者	29	32	27	24									112
前年	件数	23	23	26	18									90
	死者													0
	傷者	24	24	29	20									97

(3)一般原付車のみの死傷者

月別		1	2	3	4	5	6	7	8	9	10	11	12	計
本年	死者			1										1
	傷者	25	24	23	17									89
前年	死者													0
	傷者	19	20	24	16									79

（4）時間別発生状況

区　分	件数	死者	傷者
0～2			
2～4	3		2
4～6	2		1
6～8	14		14
8～10	18		16
10～12	10		9
12～14	13		12
14～16	9		8
16～18	6		6
18～20	19		13
20～22	4	1	4
22～24	5		4
合　計	103	1	89

（5）曜日別発生状況

区　分	件数	死者	傷者
日曜日	10		11
月曜日	18		14
火曜日	23		18
水曜日	12		11
木曜日	13		11
金曜日	12		11
土曜日	15	1	13
合　計	103	1	89

（6）道路別発生状況

区　分	件数	死者	傷者
高速自動車道			
専用自動車道			
一般国道	20	1	16
主要県道	15		12
その他県道	14		13
市町村道	50		47
その他道路			
その他	4		1
合　計	103	1	89

（7）道路形状別発生状況

区　分		件数	死者	傷者
交　差　点		68	1	62
交差点付近		19		15
計		87	1	77
単路	トンネル			
	橋			
	カーブ屈折	1		1
	そ の 他	11		10
	計	12	0	11
踏　切				
一般交通の場所		4		1
合　計		103	1	89

（8）事故類型別発生状況

区　分			件数	死者	傷者
人対車両	対面通行中		1		
	背面通行中				
	横断中	横断歩道	2		
		横断歩道付近			
		歩道橋付近			
		その他	1		
	その他		2		
	計		6	0	0
車両相互	正面衝突				
	追突	進行中	1		1
		その他	11		8
	出会い頭		48	1	46
	追越追抜時		3		2
	すれ違い時				
	左折時		3		3
	右折時	直進右折	17		17
		その他	5		4
	その他		9		8
	計		97	1	89
車両単独	工作物衝突				
	駐車車両（運転者不在）				
	路外逸脱	転　落			
		その他			
	転　倒				
	そ の 他				
	計		0	0	0
列　車					
合　計			103	1	89

(9)市町村別発生状況　　(2025年01月～2025年04月)

区分 / 市町村名	発生件数				死者				傷者				(うち重傷者)			
	本年	前年	増減	増減率	本年	前年	増減	増減率	本年	前年	増減	増減率	本年	前年	増減	増減率
奈良市	24	14	10	71.4					20	11	9	81.8	4	2	2	100.0
大和高田市	13	3	10	333.3					13	1	12	1200.0	4	1	3	300.0
大和郡山市	8	11	-3	-27.3					8	8		0.0	3		3	
天理市	6	8	-2	-25.0					3	8	-5	-62.5	1	2	-1	-50.0
橿原市	20	12	8	66.7	1		1		17	12	5	41.7	5		5	
桜井市	3	2	1	50.0					3	2	1	50.0	2		2	
五條市	1		1						1		1					
御所市	2	1	1	100.0					2	1	1	100.0				
生駒市	2	5	-3	-60.0					1	3	-2	-66.7				
香芝市	5	6	-1	-16.7					5	7	-2	-28.6	1	2	-1	-50.0
葛城市	2	4	-2	-50.0					1	3	-2	-66.7		2	-2	-100.0
宇陀市		1	-1	-100.0						1	-1	-100.0				
市部計	86	67	19	28.4	1	0	1		74	57	17	29.8	20	9	11	122.2
山添村																
平群町	2		2						2		2		1		1	
三郷町	3	3		0.0					3	2	1	50.0	1		1	
斑鳩町		1	-1	-100.0						1	-1	-100.0		1	-1	-100.0
安堵町	1		1						1		1		1		1	
川西町																
三宅町		1	-1	-100.0						1	-1	-100.0				
田原本町	2	5	-3	-60.0					2	5	-3	-60.0		4	-4	-100.0
曽爾村																
御杖村																
高取町																
明日香村		1	-1	-100.0						1	-1	-100.0				
上牧町	1		1						1		1		1		1	
王寺町	3	4	-1	-25.0					1	4	-3	-75.0		1	-1	-100.0
広陵町	2	4	-2	-50.0					2	4	-2	-50.0	1	3	-2	-66.7
河合町	2	4	-2	-50.0					2	4	-2	-50.0		1	-1	-100.0
吉野町																
大淀町	1		1						1		1					
下市町																
黒滝村																
天川村																
野迫川村																
十津川村																
下北山村																
上北山村																
川上村																
東吉野村																
郡部計	17	23	-6	-26.1	0	0	0		15	22	-7	-31.8	5	10	-5	-50.0
合計	103	90	13	14.4	1	0	1		89	79	10	12.7	25	19	6	31.6

（10）警察署別発生状況

NO. 4
（2025年01月～2025年04月）

区分 / 所属	発生件数				死者				傷者				（うち重傷者）			
	本年	前年	増減	増減率	本年	前年	増減	増減率	本年	前年	増減	増減率	本年	前年	増減	増減率
高速隊																
奈良	19	10	9	90.0					18	7	11	157.1	4	1	3	300.0
奈良西	5	4	1	25.0					2	4	−2	−50.0		1	−1	−100.0
生駒	2	5	−3	−60.0					1	3	−2	−66.7				
郡山	8	11	−3	−27.3					8	8		0.0	3		3	
西和	12	12		0.0					10	11	−1	−9.1	4	3	1	33.3
天理	8	14	−6	−42.9					5	14	−9	−64.3	1	6	−5	−83.3
桜井	3	3		0.0					3	3		0.0	2		2	
橿原	20	13	7	53.8	1		1		17	13	4	30.8	5		5	
高田	17	8	9	112.5					16	5	11	220.0	4	3	1	33.3
香芝	7	10	−3	−30.0					7	11	−4	−36.4	2	5	−3	−60.0
五條	1		1						1		1					
吉野	1		1						1		1					
合計	103	90	13	14.4	1	0	1		89	79	10	12.7	25	19	6	31.6

51　二輪車（一般原付を含む）の交通事故発生状況

NO. 1～4

（1）発生状況・前年対比

（2025年01月～2025年04月）

区分 / 年別		発生件数	死者	負傷者 重傷	負傷者 軽傷	負傷者 計
本年		168	2	38	113	151
前年同期		158		42	102	144
前年比	増減	10	2	−4	11	7
	%	6.3		−9.5	10.8	4.9

（注）件数は、第1・第2当事者となった件数
死傷者は（3）の死傷者数

（2）月別発生件数と全死傷者

月別		1	2	3	4	5	6	7	8	9	10	11	12	計
本年	件数	41	43	38	46									168
	死者	1		1										2
	傷者	44	49	40	49									182
前年	件数	41	40	46	31									158
	死者													0
	傷者	42	42	49	34									167

（3）二輪車のみの死傷者

月別		1	2	3	4	5	6	7	8	9	10	11	12	計
本年	死者	1		1										2
	傷者	37	40	32	42									151
前年	死者													0
	傷者	36	36	43	29									144

（4）時間別発生状況

区　分	件数	死者	傷者
0～2	1		1
2～4	4		4
4～6	5		5
6～8	23		22
8～10	27		25
10～12	19		18
12～14	21		20
14～16	13		11
16～18	15	1	12
18～20	29		24
20～22	5	1	4
22～24	6		5
合　計	168	2	151

（5）曜日別発生状況

区　分	件数	死者	傷者
日曜日	16		18
月曜日	26	1	21
火曜日	29		25
水曜日	21		19
木曜日	23		21
金曜日	24		21
土曜日	29	1	26
合　計	168	2	151

（6）道路別発生状況

区　分	件数	死者	傷者
高速自動車道			
専用自動車道			
一般国道	45	2	40
主要県道	23		19
その他県道	20		20
市町村道	74		71
その他道路			
その他	6		1
合　計	168	2	151

（7）道路形状別発生状況

区　分		件数	死者	傷者
交　差　点		104	1	97
交差点付近		28		25
計		132	1	122
単路	トンネル	1		1
	橋	1		1
	カーブ屈折	4	1	3
	そ の 他	24		23
	計	30	1	28
踏　切				
一般交通の場所		6		1
合　計		168	2	151

（8）事故類型別発生状況

区　分			件数	死者	傷者
人対車両	対面通行中		1		
	背面通行中				
	横断中	横断歩道	3		
		横断歩道付近			
		歩道橋付近			
		その他	1		
	その他		4		
	計		9	0	0
車両相互	正面衝突		3		3
	追突	進行中	1		1
		その他	21		20
	出会い頭		72	1	70
	追越追抜時		6		4
	すれ違い時		2		2
	左折時		6		6
	右折時	直進右折	25		25
		その他	8		7
	その他		14		13
	計		158	1	151
車両単独	工作物衝突				
	駐車車両（運転者不在）				
	路外逸脱	転　落			
		その他			
	転　倒		1	1	
	そ の 他				
	計		1	1	0
列　車					
合　計			168	2	151

(9)市町村別発生状況　　(2025年01月～2025年04月)

区分 / 市町村名	発生件数				死者				傷者				(うち重傷者)			
	本年	前年	増減	増減率	本年	前年	増減	増減率	本年	前年	増減	増減率	本年	前年	増減	増減率
奈良市	36	43	-7	-16.3					32	42	-10	-23.8	6	10	-4	-40.0
大和高田市	17	4	13	325.0					16	2	14	700.0	5	2	3	150.0
大和郡山市	16	14	2	14.3					15	11	4	36.4	4	1	3	300.0
天理市	9	10	-1	-10.0					6	10	-4	-40.0	1	4	-3	-75.0
橿原市	27	17	10	58.8	1		1		25	17	8	47.1	6	1	5	500.0
桜井市	4	6	-2	-33.3					3	6	-3	-50.0	2	2		0.0
五條市	4		4		1		1		3		3		2		2	
御所市	3	2	1	50.0					2	2		0.0				
生駒市	6	9	-3	-33.3					5	5		0.0		2	-2	-100.0
香芝市	8	8		0.0					8	9	-1	-11.1	2	3	-1	-33.3
葛城市	6	7	-1	-14.3					5	6	-1	-16.7	1	4	-3	-75.0
宇陀市	1	2	-1	-50.0					1	2	-1	-50.0	1		1	
市部計	137	122	15	12.3	2	0	2		121	112	9	8.0	30	29	1	3.4
山添村																
平群町	3	2	1	50.0					3	2	1	50.0	1	2	-1	-50.0
三郷町	3	3		0.0					3	2	1	50.0	1		1	
斑鳩町	4	2	2	100.0					4	1	3	300.0	2	1	1	100.0
安堵町	1		1						1		1		1		1	
川西町																
三宅町		1	-1	-100.0						1	-1	-100.0				
田原本町	2	9	-7	-77.8					2	9	-7	-77.8		5	-5	-100.0
曽爾村																
御杖村																
高取町	2	1	1	100.0					2	1	1	100.0				
明日香村		2	-2	-100.0						1	-1	-100.0				
上牧町	2	1	1	100.0					2	1	1	100.0	1		1	
王寺町	4	4		0.0					2	4	-2	-50.0		1	-1	-100.0
広陵町	4	5	-1	-20.0					4	5	-1	-20.0	2	3	-1	-33.3
河合町	3	6	-3	-50.0					3	5	-2	-40.0		1	-1	-100.0
吉野町																
大淀町	2		2						3		3					
下市町																
黒滝村																
天川村																
野迫川村																
十津川村																
下北山村																
上北山村																
川上村	1		1						1		1					
東吉野村																
郡部計	31	36	-5	-13.9	0	0	0		30	32	-2	-6.3	8	13	-5	-38.5
合計	168	158	10	6.3	2	0	2		151	144	7	4.9	38	42	-4	-9.5

（10）警察署別発生状況

NO. 4
（2025年01月～2025年04月）

区分 / 所属	発生件数				死者				傷者				（うち重傷者）			
	本年	前年	増減	増減率	本年	前年	増減	増減率	本年	前年	増減	増減率	本年	前年	増減	増減率
高速隊		2	-2	-100.0						2	-2	-100.0		1	-1	-100.0
奈良	23	30	-7	-23.3					21	29	-8	-27.6	4	6	-2	-33.3
奈良西	12	10	2	20.0					10	10		0.0	2	3	-1	-33.3
生駒	6	9	-3	-33.3					5	5		0.0		2	-2	-100.0
郡山	16	14	2	14.3					15	11	4	36.4	4	1	3	300.0
西和	20	18	2	11.1					18	15	3	20.0	6	5	1	20.0
天理	12	21	-9	-42.9					9	21	-12	-57.1	1	9	-8	-88.9
桜井	5	8	-3	-37.5					4	8	-4	-50.0	3	2	1	50.0
橿原	29	20	9	45.0	1		1		27	19	8	42.1	6	1	5	500.0
高田	26	13	13	100.0					23	10	13	130.0	6	6		0.0
香芝	12	13	-1	-7.7					12	14	-2	-14.3	4	6	-2	-33.3
五條	4		4		1		1		3		3		2		2	
吉野	3		3						4		4					
合計	168	158	10	6.3	2	0	2		151	144	7	4.9	38	42	-4	-9.5

52 飲酒運転の交通事故発生状況

NO. 1～5

(1)発生状況・前年対比

(2025年01月～2025年04月)

区分 / 年別		発生件数	死者	負傷者 重傷	負傷者 軽傷	負傷者 計
本年		16	2	2	15	17
前年同期		13	1	2	11	13
前年比	増減	3	1		4	4
	%	23.1	100.0	0.0	36.4	30.8

(注)件数は、第1・第2当事者となった件数
死傷者は(2)の全死傷者数

(2)月別発生件数と全死傷者

月別		1	2	3	4	5	6	7	8	9	10	11	12	計
本年	件数	5	4	4	3									16
	死者	1	1											2
	傷者	5	5	4	3									17
前年	件数	3	2	3	5									13
	死者		1											1
	傷者	3	1	3	6									13

(3)曜日別・時間別発生状況

曜日別 \ 時間別	0～2	2～4	4～6	6～8	8～10	10～12	12～14	14～16	16～18	18～20	20～22	22～24	計
日	1		1							1	1	2	6
月													0
火									1	1	1		3
水				1				1					2
木									1				1
金										1			1
土			1			1				1			3
計	1	0	2	1	0	1	0	1	2	4	2	2	16

（4）時間別発生状況

区　分	件数	死者	傷者
0～2	1		1
2～4			
4～6	2	1	2
6～8	1		1
8～10			
10～12	1		1
12～14			
14～16	1		2
16～18	2		2
18～20	4	1	4
20～22	2		2
22～24	2		2
合　計	16	2	17

（5）曜日別発生状況

区　分	件数	死者	傷者
日曜日	6	1	7
月曜日			
火曜日	3		3
水曜日	2		3
木曜日	1		1
金曜日	1	1	
土曜日	3		3
合　計	16	2	17

（6）道路別発生状況

区　分	件数	死者	傷者
高速自動車道			
専用自動車道			
一般国道	4	1	4
主要県道	3	1	3
その他県道	2		2
市町村道	7		8
その他道路			
その他			
合　計	16	2	17

（7）道路形状別発生状況

区　分		件数	死者	傷者
交　差　点		5	1	4
交差点付近		6		6
計		11	1	10
単路	トンネル			
	橋			
	カーブ屈折			
	そ の 他	5	1	7
	計	5	1	7
踏　切				
一般交通の場所				
合　計		16	2	17

（8）事故類型別発生状況

区　分			件数	死者	傷者
人対車両	対面通行中				
	背面通行中				
	横断中	横断歩道			
		横断歩道付近			
		歩道橋付近			
		その他			
	その他				
	計		0	0	0
車両相互	正面衝突		1		1
	追突	進行中			
		その他	6		7
	出会い頭		4		5
	追越追抜時				
	すれ違い時		1		1
	左折時				
	右折時	直進右折	1		1
		その他	1		1
	その他				
	計		14	0	16
車両単独	工作物衝突		2	2	1
	駐車車両（運転者不在）				
	路外逸脱	転　落			
		その他			
	転　倒				
	そ の 他				
	計		2	2	1
列　車					
合　計			16	2	17

(9)市町村別発生状況　　(2025年01月～2025年04月)

区分 / 市町村名	発生件数				死者				傷者				(うち重傷者)			
	本年	前年	増減	増減率	本年	前年	増減	増減率	本年	前年	増減	増減率	本年	前年	増減	増減率
奈良市	7	2	5	250.0	1		1		8	2	6	300.0	2		2	
大和高田市	1	1		0.0					1	1		0.0		1	-1	-100.0
大和郡山市		1	-1	-100.0						2	-2	-100.0		1	-1	-100.0
天理市	2	2		0.0					3	2	1	50.0				
橿原市	2	1	1	100.0					2	1	1	100.0				
桜井市	1		1		1		1									
五條市																
御所市																
生駒市	1		1						1		1					
香芝市																
葛城市	2		2						2		2					
宇陀市																
市部計	16	7	9	128.6	2	0	2		17	8	9	112.5	2	2	0	0.0
山添村																
平群町		2	-2	-100.0						2	-2	-100.0				
三郷町																
斑鳩町		1	-1	-100.0						1	-1	-100.0				
安堵町																
川西町																
三宅町																
田原本町		2	-2	-100.0		1	-1	-100.0		1	-1	-100.0				
曽爾村																
御杖村																
高取町																
明日香村																
上牧町																
王寺町		1	-1	-100.0						1	-1	-100.0				
広陵町																
河合町																
吉野町																
大淀町																
下市町																
黒滝村																
天川村																
野迫川村																
十津川村																
下北山村																
上北山村																
川上村																
東吉野村																
郡部計	0	6	-6	-100.0	0	1	-1	-100.0	0	5	-5	-100.0	0	0	0	
合計	16	13	3	23.1	2	1	1	100.0	17	13	4	30.8	2	2	0	0.0

（10）飲酒先事故発生地別状況　　NO. 4－1

（1）第一当事者　　（2025年01月～2025年04月）

飲酒＼発生地	奈良市	大和高田市	大和郡山市	天理市	橿原市	桜井市	五條市	御所市	生駒市	香芝市	葛城市	宇陀市	山添村	平群町	三郷町	斑鳩町	安堵町	川西町	三宅町	田原本町	曽爾村	御杖村	高取町
合計	6	1	1	0	2	1	0	0	2	0	1	0	0	0	0	0	0	0	0	1	0	0	0
奈良市	6								1														
大和高田市		1																					
大和郡山市																							
天理市			1																	1			
橿原市					2																		
桜井市						1																	
五條市																							
御所市																							
生駒市									1														
香芝市																							
葛城市											1												
宇陀市																							
山添村																							
平群町																							
三郷町																							
斑鳩町																							
安堵町																							
川西町																							
三宅町																							
田原本町																							
曽爾村																							
御杖村																							
高取町																							
明日香村																							
上牧町																							
王寺町																							
広陵町																							
河合町																							
吉野町																							
大淀町																							
下市町																							
黒滝村																							
天川村																							
野迫川村																							
十津川村																							
下北山村																							
上北山村																							
川上村																							
東吉野村																							

（1）第一当事者　　（2025年01月～2025年04月）

飲酒＼発生地	明日香村	上牧町	王寺町	広陵町	河合町	吉野町	大淀町	下市町	黒滝村	天川村	野迫川村	十津川村	下北山村	上北山村	川上村	東吉野村	その他県内	県内計	三重県	京都府	大阪府	和歌山県	その他県外	県外計	不明	合計
合計	0	0	0	0	0	0	0	0	0	0	0	0	0	0	0	0	0	15	0	0	1	0	0	1	0	16
奈良市																		7						0		7
大和高田市																		1						0		1
大和郡山市																								0		0
天理市																		2						0		2
橿原市																		2						0		2
桜井市																		1						0		1
五條市																								0		0
御所市																								0		0
生駒市																		1						0		1
香芝市																								0		0
葛城市																		1			1			1		2
宇陀市																								0		0
山添村																								0		0
平群町																								0		0
三郷町																								0		0
斑鳩町																								0		0
安堵町																								0		0
川西町																								0		0
三宅町																								0		0
田原本町																								0		0
曽爾村																								0		0
御杖村																								0		0
高取町																								0		0
明日香村																								0		0
上牧町																								0		0
王寺町																								0		0
広陵町																								0		0
河合町																								0		0
吉野町																								0		0
大淀町																								0		0
下市町																								0		0
黒滝村																								0		0
天川村																								0		0
野迫川村																								0		0
十津川村																								0		0
下北山村																								0		0
上北山村																								0		0
川上村																								0		0
東吉野村																								0		0

(2)第二当事者　　(2025年01月～2025年04月)

飲酒 ＼ 発生地	奈良市	大和高田市	大和郡山市	天理市	橿原市	桜井市	五條市	御所市	生駒市	香芝市	葛城市	宇陀市	山添村	平群町	三郷町	斑鳩町	安堵町	川西町	三宅町	田原本町	曽爾村	御杖村	高取町
合計	0	0	0	0	0	0	0	0	0	0	0	0	0	0	0	0	0	0	0	0	0	0	0
奈良市																							
大和高田市																							
大和郡山市																							
天理市																							
橿原市																							
桜井市																							
五條市																							
御所市																							
生駒市																							
香芝市																							
葛城市																							
宇陀市																							
山添村																							
平群町																							
三郷町																							
斑鳩町																							
安堵町																							
川西町																							
三宅町																							
田原本町																							
曽爾村																							
御杖村																							
高取町																							
明日香村																							
上牧町																							
王寺町																							
広陵町																							
河合町																							
吉野町																							
大淀町																							
下市町																							
黒滝村																							
天川村																							
野迫川村																							
十津川村																							
下北山村																							
上北山村																							
川上村																							
東吉野村																							

(2)第二当事者　　(2025年01月～2025年04月)

飲酒＼発生地	明日香村	上牧町	王寺町	広陵町	河合町	吉野町	大淀町	下市町	黒滝村	天川村	野迫川村	十津川村	下北山村	上北山村	川上村	東吉野村	その他県内	県内計	三重県	京都府	大阪府	和歌山県	その他県外	県外計	不明	合計
合計	0	0	0	0	0	0	0	0	0	0	0	0	0	0	0	0	0	0	0	0	0	0	0	0	0	0
奈良市																								0		0
大和高田市																								0		0
大和郡山市																								0		0
天理市																								0		0
橿原市																								0		0
桜井市																								0		0
五條市																								0		0
御所市																								0		0
生駒市																								0		0
香芝市																								0		0
葛城市																								0		0
宇陀市																								0		0
山添村																								0		0
平群町																								0		0
三郷町																								0		0
斑鳩町																								0		0
安堵町																								0		0
川西町																								0		0
三宅町																								0		0
田原本町																								0		0
曽爾村																								0		0
御杖村																								0		0
高取町																								0		0
明日香村																								0		0
上牧町																								0		0
王寺町																								0		0
広陵町																								0		0
河合町																								0		0
吉野町																								0		0
大淀町																								0		0
下市町																								0		0
黒滝村																								0		0
天川村																								0		0
野迫川村																								0		0
十津川村																								0		0
下北山村																								0		0
上北山村																								0		0
川上村																								0		0
東吉野村																								0		0

（11）警察署別発生状況

NO. 5
（2025年01月～2025年04月）

区分 / 所属	発生件数				死者				傷者				（うち重傷者）			
	本年	前年	増減	増減率	本年	前年	増減	増減率	本年	前年	増減	増減率	本年	前年	増減	増減率
高速隊																
奈良	5	2	3	150.0	1		1		6	2	4	200.0	2		2	
奈良西	2		2						2		2					
生駒	1		1						1		1					
郡山		1	−1	−100.0						2	−2	−100.0		1	−1	−100.0
西和		4	−4	−100.0						4	−4	−100.0				
天理	2	4	−2	−50.0		1	−1	−100.0	3	3		0.0				
桜井	1		1		1		1									
橿原	2	1	1	100.0					2	1	1	100.0				
高田	3	1	2	200.0					3	1	2	200.0		1	−1	−100.0
香芝																
五條																
吉野																
合計	16	13	3	23.1	2	1	1	100.0	17	13	4	30.8	2	2	0	0.0

53 安全運転管理者選任事業所の交通事故発生状況

NO. 1～5

（1）発生状況・前年対比

（2025年01月～2025年04月）

区分 / 年別		発生件数	死者	負傷者 重傷	負傷者 軽傷	負傷者 計
本年		44		4	46	50
前年同期		49		11	49	60
前年比	増減	−5		−7	−3	−10
	%	−10.2		−63.6	−6.1	−16.7

（注）件数は、第1・第2当事者となった件数
死傷者は（2）の全死傷者数

（2）月別発生件数と全死傷者

月別		1	2	3	4	5	6	7	8	9	10	11	12	計
本年	件数	7	11	11	15									44
	死者													0
	傷者	8	13	13	16									50
前年	件数	7	15	17	10									49
	死者													0
	傷者	7	15	26	12									60

（3）第1当と第2当の当事者種別発生状況

車種 / 区分	乗用車						貨物車					特殊車		二輪車				合計
	大型	中型	準中型	普通	軽	ミニカー	大型	中型	準中型	普通	軽	大型	小型	自二	軽二	原付二	一般原付	
第1当				5	8				1	1	5							20
第2当		1		8	4				2	3	3				1	2	2	26
合計	0	1	0	13	12	0	0	0	3	4	8	0	0	0	1	2	2	46

（4）時間別発生状況

区　分	件数	死者	傷者
0～2			
2～4	1		1
4～6	1		2
6～8	13		15
8～10	10		10
10～12	4		6
12～14	3		3
14～16	3		3
16～18	4		4
18～20	5		6
20～22			
22～24			
合　計	44	0	50

（5）曜日別発生状況

区　分	件数	死者	傷者
日曜日	2		3
月曜日	9		10
火曜日	4		4
水曜日	7		7
木曜日	9		11
金曜日	10		12
土曜日	3		3
合　計	44	0	50

（6）道路別発生状況

区　分	件数	死者	傷者
高速自動車道			
専用自動車道	2		2
一般国道	10		11
主要県道	13		18
その他県道	5		5
市町村道	13		13
その他道路			
その他	1		1
合　計	44	0	50

（7）道路形状別発生状況

区　分		件数	死者	傷者
交　差　点		22		23
交差点付近		9		10
計		31	0	33
単路	トンネル			
	橋			
	カーブ屈折	2		2
	そ の 他	10		14
	計	12	0	16
踏　切				
一般交通の場所		1		1
合　計		44	0	50

（8）事故類型別発生状況

区　分			件数	死者	傷者
人対車両	対面通行中				
	背面通行中				
	横断中	横断歩道			
		横断歩道付近			
		歩道橋付近			
		その他	2		2
	その他		2		2
	計		4	0	4
車両相互	正面衝突		1		1
	追突	進行中			
		その他	15		20
	出会い頭		16		17
	追越追抜時		1		1
	すれ違い時				
	左折時				
	右折時	直進右折	4		4
		その他			
	その他		2		2
	計		39	0	45
車両単独	工作物衝突		1		1
	駐車車両（運転者不在）				
	路外逸脱	転　落			
		その他			
	転　　倒				
	そ の 他				
	計		1	0	1
列　車					
合　計			44	0	50

（9）法令違反別発生状況（第1当事者）

違反類型＼件数	第1当事者
信号無視	2
通行区分	
最高速度	
車間距離不保持	
追い越し	1
右　折	1
左　折	
交差点安全通行義務	1
環状交差点	
歩行者妨害	
徐行（交差点）	2
徐行（その他）	
一時不停止	2
駐（停）車	
積載不適当	
整備不良車運転	
酒酔い運転	

違反類型＼件数		第1当事者
安全運転義務違反	ハンドル操作不良	
	ブレーキ操作不良	
	前方不注意（内在）	2
	前方不注意（外在）	2
	動静不注視	4
	安全不確認	1
	安全速度	
	予測不適	
	その他	
そ の 他		2
調 査 不 能		
合　計		20

（10）運転者の年齢別発生状況

年齢＼件数	第1当事者	第2当事者	合　計
19才以下	1		1
20～24		1	1
25～29	1	3	4
30～39	4	7	11
40～49	3	7	10
50～59	6	3	9
60～64	2	2	4
65才以上	3	3	6
合 計	20	26	46

（11）通行目的別発生状況

通行目的＼件数	第1当事者	第2当事者	合　計
業務中	10	14	24
通勤中	10	12	22
その他			0
合　計	20	26	46

（12）市町村別発生状況　　（2025年01月～2025年04月）

区分 / 市町村名	発生件数				死者				傷者				（うち重傷者）			
	本年	前年	増減	増減率	本年	前年	増減	増減率	本年	前年	増減	増減率	本年	前年	増減	増減率
奈良市	10	11	−1	−9.1					11	14	−3	−21.4				
大和高田市	2	3	−1	−33.3					2	3	−1	−33.3		1	−1	−100.0
大和郡山市	5	3	2	66.7					6	7	−1	−14.3		2	−2	−100.0
天理市	5	3	2	66.7					5	3	2	66.7	1	2	−1	−50.0
橿原市	3	5	−2	−40.0					3	6	−3	−50.0		1	−1	−100.0
桜井市	1	4	−3	−75.0					1	4	−3	−75.0		1	−1	−100.0
五條市																
御所市	1	1		0.0					2	1	1	100.0	1		1	
生駒市		1	−1	−100.0						1	−1	−100.0				
香芝市	2	1	1	100.0					2	1	1	100.0	1		1	
葛城市	2	4	−2	−50.0					4	5	−1	−20.0				
宇陀市		1	−1	−100.0						1	−1	−100.0				
市部計	31	37	−6	−16.2	0	0	0		36	46	−10	−21.7	3	7	−4	−57.1
山添村	1		1						1		1					
平群町		1	−1	−100.0						1	−1	−100.0		1	−1	−100.0
三郷町	1		1						1		1					
斑鳩町		1	−1	−100.0						1	−1	−100.0				
安堵町																
川西町																
三宅町		1	−1	−100.0						1	−1	−100.0				
田原本町	3	4	−1	−25.0					3	5	−2	−40.0		2	−2	−100.0
曽爾村																
御杖村																
高取町	3		3						3		3					
明日香村		1	−1	−100.0						1	−1	−100.0				
上牧町	2		2						2		2					
王寺町	1	1		0.0					1	2	−1	−50.0	1		1	
広陵町	2	1	1	100.0					3	1	2	200.0		1	−1	−100.0
河合町																
吉野町																
大淀町		1	−1	−100.0						1	−1	−100.0				
下市町																
黒滝村																
天川村																
野迫川村																
十津川村		1	−1	−100.0						1	−1	−100.0				
下北山村																
上北山村																
川上村																
東吉野村																
郡部計	13	12	1	8.3	0	0	0		14	14	0	0.0	1	4	−3	−75.0
合計	44	49	−5	−10.2	0	0	0		50	60	−10	−16.7	4	11	−7	−63.6

（13）警察署別発生状況

NO. 5
（2025年01月～2025年04月）

区分 / 所属	発生件数				死者				傷者				（うち重傷者）			
	本年	前年	増減	増減率	本年	前年	増減	増減率	本年	前年	増減	増減率	本年	前年	増減	増減率
高速隊	2	1	1	100.0					2	2		0.0				
奈良	4	6	−2	−33.3					4	8	−4	−50.0				
奈良西	6	4	2	50.0					7	4	3	75.0				
生駒		1	−1	−100.0						1	−1	−100.0				
郡山	5	3	2	66.7					6	7	−1	−14.3		2	−2	−100.0
西和	4	3	1	33.3					4	4		0.0	1	1		0.0
天理	7	8	−1	−12.5					7	9	−2	−22.2	1	4	−3	−75.0
桜井	1	5	−4	−80.0					1	5	−4	−80.0		1	−1	−100.0
橿原	6	6		0.0					6	7	−1	−14.3		1	−1	−100.0
高田	5	8	−3	−37.5					8	9	−1	−11.1	1	1		0.0
香芝	4	2	2	100.0					5	2	3	150.0	1	1		0.0
五條		1	−1	−100.0						1	−1	−100.0				
吉野		1	−1	−100.0						1	−1	−100.0				
合計	44	49	−5	−10.2	0	0	0		50	60	−10	−16.7	4	11	−7	−63.6

54 ゾーン規制内職業別当事者別発生状況

(1)第一当事者

(2025年01月～2025年04月)

職業別 ＼ 当事者種別		乗用車	貨物車	特殊車	自二車	一般原付	列車	特定小型	自転車	軽車両	歩行者等	物件等相手なし	当事者不明	計
幼児	未就園児													0
	就園児													0
小学生	1年生													0
	2年生													0
	3年生													0
	4年生													0
	5年生													0
	6年生													0
中学生	1年生													0
	2年生													0
	3年生								1					1
高校生	1年生													0
	2年生													0
	3年生													0
大学生														0
その他の学生														0
職業運転手	バス													0
	タクシー・ハイヤー													0
	トラック													0
	バイク													0
	自転車													0
	その他													0
公務(他に分類されるものを除く)		1												1
農業・林業														0
漁業														0
鉱業、採石業、砂利採取業														0
建設業		1												1
製造業		1												1
卸・小売業			2											2
金融・保険業														0
不動産業・物資賃貸業		1												1
運輸業・郵便業														0
情報通信業														0
電気・ガス・熱供給・水道業														0
学術研究・専門・技術サービス業														0
宿泊業・飲食サービス業														0
生活関連サービス業、娯楽業														0
教育・学習支援業														0
医療・福祉		2												2
複合サービス事業														0
サービス業(他に分類されないもの)		1												1
分類不能の産業														0
主婦・主夫														0
無職		3												3
外国人	外交官													0
	短期滞在者													0
	その他													0
調査不能														0
当事者不明														0
合計		10	2	0	0	0	0	0	1	0	0	0	0	13

（2）第二当事者

（2025年01月～2025年04月）

職業別 ＼ 当事者種別		乗用車	貨物車	特殊車	自二車	原付	列車	特定小型	自転車	軽車両	歩行者等	物件等相手なし	当事者不明	計
幼児	未就園児													0
	就園児													0
小学生	1年生													0
	2年生													0
	3年生													0
	4年生													0
	5年生													0
	6年生													0
中学生	1年生													0
	2年生													0
	3年生													0
高校生	1年生													0
	2年生				1									1
	3年生													0
大学生														0
その他の学生														0
職業運転手	バス													0
	タクシー・ハイヤー													0
	トラック													0
	バイク													0
	自転車													0
	その他													0
公務(他に分類されるものを除く)					1									1
農業・林業						1								1
漁業														0
鉱業、採石業、砂利採取業														0
建設業														0
製造業			1											1
卸・小売業		1												1
金融・保険業														0
不動産業・物資賃貸業														0
運輸業・郵便業														0
情報通信業														0
電気・ガス・熱供給・水道業														0
学術研究・専門・技術サービス業														0
宿泊業・飲食サービス業														0
生活関連サービス業、娯楽業											2			2
教育・学習支援業														0
医療・福祉						1					1			2
複合サービス事業														0
サービス業(他に分類されないもの)											1			1
分類不能の産業														0
主婦・主夫									1		1			2
無職											1			1
外国人	外交官													0
	短期滞在者													0
	その他													0
調査不能														0
当事者不明														0
合計		1	1	0	2	2	0	0	1	0	6	0	0	13

54 ゾーン規制内職業別当事者別発生状況（死亡事故）

（1）第一当事者

（2025年01月～2025年04月）

職業別 ＼ 当事者種別		乗用車	貨物車	特殊車	自二車	原付	列車	特定小型	自転車	軽車両	歩行者等	物件等相手なし	当事者不明	計
幼児	未就園児													0
	就園児													0
小学生	1年生													0
	2年生													0
	3年生													0
	4年生													0
	5年生													0
	6年生													0
中学生	1年生													0
	2年生													0
	3年生													0
高校生	1年生													0
	2年生													0
	3年生													0
大学生														0
その他の学生														0
職業運転手	バス													0
	タクシー・ハイヤー													0
	トラック													0
	バイク													0
	自転車													0
	その他													0
公務(他に分類されるものを除く)														0
農業・林業														0
漁業														0
鉱業、採石業、砂利採取業														0
建設業														0
製造業														0
卸・小売業														0
金融・保険業														0
不動産業・物資賃貸業														0
運輸業・郵便業														0
情報通信業														0
電気・ガス・熱供給・水道業														0
学術研究・専門・技術サービス業														0
宿泊業・飲食サービス業														0
生活関連サービス業、娯楽業														0
教育・学習支援業														0
医療・福祉														0
複合サービス事業														0
サービス業(他に分類されないもの)														0
分類不能の産業														0
主婦・主夫														0
無職														0
外国人	外交官													0
	短期滞在者													0
	その他													0
調査不能														0
当事者不明														0
合計		0	0	0	0	0	0	0	0	0	0	0	0	0

（2）第二当事者

（2025年01月～2025年04月）

職業別 ＼ 当事者種別		乗用車	貨物車	特殊車	自二車	原付	列車	特定小型	自転車	軽車両	歩行者等	物件等相手なし	当事者不明	計
幼児	未就園児													0
	就園児													0
小学生	1年生													0
	2年生													0
	3年生													0
	4年生													0
	5年生													0
	6年生													0
中学生	1年生													0
	2年生													0
	3年生													0
高校生	1年生													0
	2年生													0
	3年生													0
大学生														0
その他の学生														0
職業運転手	バス													0
	タクシー・ハイヤー													0
	トラック													0
	バイク													0
	自転車													0
	その他													0
公務(他に分類されるものを除く)														0
農業・林業														0
漁業														0
鉱業、採石業、砂利採取業														0
建設業														0
製造業														0
卸・小売業														0
金融・保険業														0
不動産業・物資賃貸業														0
運輸業・郵便業														0
情報通信業														0
電気・ガス・熱供給・水道業														0
学術研究・専門・技術サービス業														0
宿泊業・飲食サービス業														0
生活関連サービス業、娯楽業														0
教育・学習支援業														0
医療・福祉														0
複合サービス事業														0
サービス業(他に分類されないもの)														0
分類不能の産業														0
主婦・主夫														0
無職														0
外国人	外交官													0
	短期滞在者													0
	その他													0
調査不能														0
当事者不明														0
合計		0	0	0	0	0	0	0	0	0	0	0	0	0

55 事業用車両の交通事故発生状況

NO. 1～5

(2025年01月～2025年04月)

(1)発生状況・前年対比

区分 / 年別		発生件数	死者	負傷者 重傷	負傷者 軽傷	負傷者 計
本年		43	1	6	46	52
前年同期		53	1	5	60	65
前年比	増減	−10		1	−14	−13
	%	−18.9	0.0	20.0	−23.3	−20.0

(注)件数は、第1・第2当事者となった件数
死傷者は(2)の全死傷者数

(2)月別発生件数と全死傷者

月別		1	2	3	4	5	6	7	8	9	10	11	12	計
本年	件数	14	7	14	8									43
	死者		1											1
	傷者	18	8	16	10									52
前年	件数	10	6	15	22									53
	死者	1												1
	傷者	13	7	18	27									65

(3)第1当と第2当の当事者種別発生状況

車種 / 区分	乗用車 大型	乗用車 中型	乗用車 準中型	乗用車 普通	乗用車 軽	乗用車 ミニカー	貨物車 大型	貨物車 中型	貨物車 準中型	貨物車 普通	貨物車 軽	特殊車 大型	特殊車 小型	二輪車 自二	二輪車 軽二	二輪車 原付二	二輪車 一般原付	合計
第1当	1			3	1		8	3	5		9							30
第2当				5			2	1	2		4							14
合計	1	0	0	8	1	0	10	4	7	0	13	0	0	0	0	0	0	44

（4）時間別発生状況

区　分	件数	死者	傷者
0～2	2		2
2～4	1		1
4～6			
6～8	7		11
8～10	8		12
10～12	7	1	6
12～14	5		7
14～16	5		5
16～18	3		3
18～20	4		4
20～22	1		1
22～24			
合　計	43	1	52

（5）曜日別発生状況

区　分	件数	死者	傷者
日曜日	3	1	2
月曜日	8		9
火曜日	9		14
水曜日	4		5
木曜日	8		11
金曜日	8		8
土曜日	3		3
合　計	43	1	52

（6）道路別発生状況

区　分	件数	死者	傷者
高速自動車道			
専用自動車道	6		10
一般国道	14	1	17
主要県道	4		4
その他県道	5		6
市町村道	13		13
その他道路			
その他	1		2
合　計	43	1	52

（7）道路形状別発生状況

区　分		件数	死者	傷者
交　差　点		14		15
交差点付近		9	1	8
計		23	1	23
単路	トンネル			
	橋	1		2
	カーブ屈折	4		7
	そ の 他	14		18
	計	19	0	27
踏　切				
一般交通の場所		1		2
合　計		43	1	52

（8）事故類型別発生状況

区　分			件数	死者	傷者
人対車両	対面通行中				
	背面通行中				
	横断中	横断歩道			
		横断歩道付近	1		1
		歩道橋付近			
		その他	1		1
	その他		1		1
	計		3	0	3
車両相互	正面衝突		5	1	5
	追突	進行中	3		4
		その他	12		16
	出会い頭		7		8
	追越追抜時				
	すれ違い時				
	左折時		4		4
	右折時	直進右折			
		その他	2		2
	その他		6		9
	計		39	1	48
車両単独	工作物衝突				
	駐車車両（運転者不在）		1		1
	路外逸脱	転　落			
		その他			
	転　倒				
	そ の 他				
	計		1	0	1
列　車					
合　計			43	1	52

（9）法令違反別発生状況（第1当事者）

違反類型＼件数	第1当事者
信号無視	
通行区分	2
最高速度	
車間距離不保持	
追い越し	
右折	1
左折	1
交差点安全通行義務	2
環状交差点	
歩行者妨害	1
徐行（交差点）	1
徐行（その他）	1
一時不停止	1
駐（停）車	
積載不適当	
整備不良車運転	
酒酔い運転	

違反類型＼件数		第1当事者
安全運転義務違反	ハンドル操作不良	1
	ブレーキ操作不良	2
	前方不注意（内在）	
	前方不注意（外在）	4
	動静不注視	7
	安全不確認	3
	安全速度	1
	予測不適	
	その他	
その他		2
調査不能		
合計		30

（10）運転者の年齢別発生状況

年齢＼件数	第1当事者	第2当事者	合計
19才以下			0
20～24	2		2
25～29	2	1	3
30～39	4	6	10
40～49	4	2	6
50～59	11	1	12
60～64			0
65才以上	7	4	11
合計	30	14	44

（11）通行目的別発生状況

通行目的＼件数	第1当事者	第2当事者	合計
業務中	27	12	39
通勤中	2	1	3
その他	1	1	2
合計	30	14	44

（12）市町村別発生状況　　（2025年01月～2025年04月）

区分 / 市町村名	発生件数				死者				傷者				（うち重傷者）			
	本年	前年	増減	増減率	本年	前年	増減	増減率	本年	前年	増減	増減率	本年	前年	増減	増減率
奈良市	12	15	-3	-20.0	1	1		0.0	18	21	-3	-14.3		2	-2	-100.0
大和高田市	1	3	-2	-66.7					1	3	-2	-66.7				
大和郡山市	3	4	-1	-25.0					3	4	-1	-25.0				
天理市	2	3	-1	-33.3					2	4	-2	-50.0				
橿原市	5	8	-3	-37.5					6	9	-3	-33.3	2	1	1	100.0
桜井市		1	-1	-100.0						1	-1	-100.0				
五條市		1	-1	-100.0						1	-1	-100.0				
御所市	1		1						1		1					
生駒市	4	1	3	300.0					4	1	3	300.0	1		1	
香芝市		1	-1	-100.0						1	-1	-100.0				
葛城市	2	1	1	100.0					2	1	1	100.0				
宇陀市		1	-1	-100.0						1	-1	-100.0				
市部計	30	39	-9	-23.1	1	1	0	0.0	37	47	-10	-21.3	3	3	0	0.0
山添村	1	1		0.0					1	1		0.0				
平群町		1	-1	-100.0						2	-2	-100.0				
三郷町	1	1		0.0					1	1		0.0				
斑鳩町	2	3	-1	-33.3					2	3	-1	-33.3	1	1		0.0
安堵町																
川西町																
三宅町																
田原本町	3	3		0.0					4	5	-1	-20.0				
曽爾村																
御杖村																
高取町																
明日香村		1	-1	-100.0						1	-1	-100.0				
上牧町		1	-1	-100.0						2	-2	-100.0				
王寺町	4	2	2	100.0					4	2	2	100.0	2	1	1	100.0
広陵町	1	1		0.0					1	1		0.0				
河合町																
吉野町																
大淀町																
下市町																
黒滝村																
天川村																
野迫川村																
十津川村																
下北山村																
上北山村																
川上村	1		1						2		2					
東吉野村																
郡部計	13	14	-1	-7.1	0	0	0		15	18	-3	-16.7	3	2	1	50.0
合計	43	53	-10	-18.9	1	1	0	0.0	52	65	-13	-20.0	6	5	1	20.0

（13）警察署別発生状況

NO. 5
（2025年01月～2025年04月）

区分 / 所属	発生件数				死者				傷者				（うち重傷者）			
	本年	前年	増減	増減率	本年	前年	増減	増減率	本年	前年	増減	増減率	本年	前年	増減	増減率
高速隊	6	6		0.0					10	10		0.0				
奈良	6	9	−3	−33.3		1	−1	−100.0	9	12	−3	−25.0		2	−2	−100.0
奈良西	2	3	−1	−33.3					2	4	−2	−50.0				
生駒	4	1	3	300.0					4	1	3	300.0	1		1	
郡山	3	4	−1	−25.0					3	4	−1	−25.0				
西和	7	8	−1	−12.5					7	10	−3	−30.0	3	2	1	50.0
天理	4	4		0.0	1		1		4	5	−1	−20.0				
桜井		2	−2	−100.0						2	−2	−100.0				
橿原	5	9	−4	−44.4					6	10	−4	−40.0	2	1	1	100.0
高田	4	4		0.0					4	4		0.0				
香芝	1	2	−1	−50.0					1	2	−1	−50.0				
五條		1	−1	−100.0						1	−1	−100.0				
吉野	1		1						2		2					
合計	43	53	−10	−18.9	1	1	0	0.0	52	65	−13	−20.0	6	5	1	20.0

56 エアバッグの装備状況

（2025年01月～2025年04月）

当事者	車種 ＼ 装備状況	装備あり 作動	装備あり 不作動	装備なし	装備不明	計
第1当	乗用車	41	611	4	0	656
	貨物車	4	107	1	0	112
	計	45	718	5	0	768
第2当	乗用車	30	322	1	0	353
	貨物車	5	61	1	0	67
	計	35	383	2	0	420
合計		80	1,101	7	0	1,188

57 サイドエアバッグの装備状況

（2025年01月～2025年04月）

当事者	車種 ＼ 装備状況	作動	不作動等	計
第1当	乗用車	7	649	656
	貨物車	0	112	112
	計	7	761	768
第2当	乗用車	11	342	353
	貨物車	0	67	67
	計	11	409	420
合計		18	1,170	1,188

58 チャイルドシートの使用状況

（2025年01月～2025年04月）

区分 / 種別		着用								非着用	不明
		乳児用		幼児用		学童用		組込式			
		適正	不適正	適正	不適正	適正	不適正	適正	不適正		
第一当同乗者	前席	0	0	0	0	0	0	0	0	0	0
	後席	0	0	0	0	0	0	0	0	0	0
第二当同乗者	前席	1	0	1	0	1	0	0	0	0	0
	後席	2	1	7	0	0	0	0	0	0	0
第三当以下同乗者	前席	0	0	0	0	0	0	0	0	0	0
	後席	0	0	0	0	0	0	0	0	0	0

59 人身交通事故分析

合　計　　NO.1～2
（2025年01月～2025年04月）

所属別（件）

区分＼所属		高速隊	奈　良	奈良西	生　駒	郡　山	西　和	天　理	桜　井	橿　原	高　田	香　芝	五　條	吉　野	計
本年	件数	18	147	66	45	54	76	86	47	126	94	55	13	10	837
	死傷者	38	173	73	56	61	84	101	62	159	110	67	18	15	1,017
前年	件数	18	109	55	28	59	73	102	46	135	72	57	10	8	772
	死傷者	33	129	59	29	73	82	126	51	170	83	66	10	9	920
増減	件数		38	11	17	−5	3	−16	1	−9	22	−2	3	2	65
	死傷者	5	44	14	27	−12	2	−25	11	−11	27	1	8	6	97

月別（件）

区分＼月		1	2	3	4	5	6	7	8	9	10	11	12	計
本年	件数	212	206	205	214									837
	死傷者	255	250	251	261									1,017
前年	件数	177	197	211	187									772
	死傷者	221	232	245	222									920
増減	件数	35	9	−6	27									65
	死傷者	34	18	6	39									97

昼夜別（件）

区分＼年	本年	前年	増減
昼	565	520	45
夜	272	252	20
計	837	772	65

※ 昼＝日出～日没

夜＝日没～日出

曜日別（件）

区分＼年	本年	前年	増減
日	89	84	5
月	128	108	20
火	128	102	26
水	113	112	1
木	133	115	18
金	130	141	−11
土	116	110	6
計	837	772	65

区分＼年	本年	前年	増減
飲酒関連	16	13	3
速度超過	8	2	6
無 免 許			
合　計	24	15	9

時間別（件）

区分＼年	本年	前年	増減
6～8	79	72	7
8～10	127	108	19
10～12	99	76	23
12～14	92	100	−8
14～16	101	94	7
16～18	120	104	16
18～20	130	126	4
20～22	31	45	−14
22～0	28	20	8
0～2	10	10	
2～4	7	6	1
4～6	13	11	2
合　計	837	772	65

シートベルトの着用者

対象者　**569**　人中　**542**　人

ヘルメットの着用者

対象者　**286**　人中　**171**　人

プロテクターの着用者

対象者　**286**　人中　**13**　人

状態別(人)

区分		子供	少年	青年	壮年	高齢	本年	前年	増減
車両（運転・同乗）	四輪車運転		1	21	349	79	450	418	32
	四輪車同乗	25	5	15	62	22	129	113	16
	二輪車運転		4	4	48	5	61	63	−2
	二輪車同乗			1	1		2	2	0
	原付車運転同乗		9	9	45	27	90	79	11
	特定原付運転								0
	自転車乗用	23	11	14	56	29	133	121	12
	その他の車両					1	1		1
	小計	48	30	64	561	163	866	796	70
人	歩行者等	17	3	7	71	53	151	122	29
	その他の人							2	−2
合計		65	33	71	632	216	1,017	920	97

※　子供＝15歳以下・少年＝16～19歳
　　青年＝20～24歳・壮年＝25～64歳
　　高齢＝65歳以上

年齢層別(人)

区分＼年	本年	前年	増減
～ 6	18	5	13
7～12	31	21	10
13～15	16	13	3
16～19	33	49	−16
20～24	71	79	−8
25～29	79	77	2
30～39	162	146	16
40～49	156	135	21
50～59	175	172	3
60～64	60	57	3
65～	216	166	50
不明			
合計	1,017	920	97

違反別(件)

区分＼年		本年	前年	増減
信号無視		32	34	−2
通行区分		34	25	9
最高速度		2		2
追越し		7	13	−6
踏切不停止				
右左折方法		25	22	3
交差点安全通行		63	62	1
環状交差点				
徐行		46	37	9
酒酔い運転		3		3
過労運転		3	4	−1
安全運転義務違反	運転操作	49	38	11
	前方不注意	129	122	7
	動静不注視	82	80	2
	安全不確認	78	76	2
	安全速度	6	2	4
	予測不適	2		2
	その他	1		1
	小計	347	318	29
その他		275	257	18
合計		837	772	65

路線別(件)

区分＼年		本年	前年	増減
西名阪		2	3	−1
名阪		8	6	2
第二阪奈				
南阪奈				
京奈和		7	9	−2
一般国道	24	69	84	−15
	25	22	17	5
	163	4	2	2
	165	37	44	−7
	166	11	8	3
	168	46	27	19
	169	32	20	12
	308	13	8	5
	309	2	4	−2
	310	2	1	1
	311			
	368			
	369	16	13	3
	370		3	−3
	371			
	425			
	計	254	231	23
県道		216	190	26
市町村道		303	289	14
その他		47	44	3
合計		837	772	65

男女別(人)

区分＼年	本年	前年	増減
男性	596	519	77
女性	421	401	20
不明			
計	1,017	920	97

付

人口、車両台数、免許保有者数

		員　　数	現　　在
奈良県の世帯数		557,557　世帯	令和7年4月1日
奈良県の人口		1,277,314　人	〃
自動車保有車両数	四輪車等	805,827　台	令和7年4月30日
	二輪車（二種・一般原付は除く）	37,484　台	〃
奈良県運転免許保有者数		860,319　人	令和7年4月30日
〃　（男　性）		449,607　人	〃
〃　（女　性）		410,712　人	〃

※調査先	世帯、人口	奈良県政策推進課
	自動車保有車両数	近畿運輸局奈良運輸支局
	運転免許保有者数	警察庁交通局運転免許課