令和8年10月

交通事故統計

令和8年9月末

奈良県警察本部交通部

― 目　　次 ―

【全人身事故】

1	警察署別死亡事故死者数発生図	(1)
2	交通事故発生状況	(2)
3	月別発生状況	(2)
4	時間別・曜日別発生状況	(5)
5	天候別、昼夜・曜日別発生状況	(7)
6	路線別発生状況	(8)
7	主要路線別・昼夜別発生状況	(9)
8	道路形状別・線形別発生状況	(10)
9	事故類型別発生状況	(12)
10	主要路線別・事故類型別発生状況	(14)
11	道路形状別・事故類型別発生状況	(18)
12	道路線形別・事故類型別発生状況	(19)
13	法令違反別発生状況	(21)
14	当事者種別発生状況	(25)
15	当事者の状態別・性別・年齢別発生状況	(32)
16	用途別発生状況、車両形状別・用途別発生状況	(34)
17	職業別・当事者種別発生状況	(41)
18	当事者別行動類型別発生状況	(43)
19	当事者別・通行目的別発生状況	(45)
20	シートベルト・ヘルメット・プロテクター着用状況	(46)
21	年齢別・性別・運転経験年数別発生状況	(47)
22	当事者の居住地別・事故発生地別・当事者種別発生状況	(48)
23	年齢別・性別の死傷者数	(54)
24	死傷者の状態別・性別・年齢別発生状況	(55)
25	死傷者の状態別・居住地別・負傷主部位別発生状況	(57)
26	市町村別発生状況	(60)
27	警察署別・市町村別発生状況	(61)
28	警察署別発生状況	(65)
29	警察署別・昼夜別発生状況	(67)
30	警察署別・路線別発生状況	(68)
31	警察署別・道路形状別発生状況	(72)
32	警察署別・事故類型別発生状況	(74)
33	警察署別・交差点と信号機の有無別発生状況	(76)
34	当事者別・一時停止規制箇所別発生状況	(77)

【死亡事故】

35	警察署別・事故類型別・道路別発生状況（死亡事故）	（79）
36	当事者の居住地別・当事者種別発生状況（死亡事故）	（80）
37	当事者の居住地別・事故発生地別状況（死亡事故）	（83）
38	シートベルト・ヘルメット・プロテクター着用状況（死亡事故）	（85）
39	当事者別・通行目的別発生状況（死亡事故）	（86）
40	当事者の状態別・性別・年齢別発生状況（死亡事故）	（87）
41	年齢別・性別・運転経験年数別発生状況（死亡事故）	（89）
42	職業別・当事者種別発生状況（死亡事故）	（90）

【各種目別交通事故】

43	子供の交通事故発生状況	（92）
44	高校生の交通事故発生状況	（96）
45	少年（16才～19才）の交通事故発生状況	（100）
46	若者（16才～24才）の交通事故発生状況	（105）
47	高齢者（65才以上）の交通事故発生状況	（110）
48	歩行者の交通事故発生状況	（115）
49	自転車の交通事故発生状況	（119）
50	一般原動機付自転車の交通事故発生状況	（123）
51	二輪車（一般原付を含む）の交通事故発生状況	（127）
52	飲酒運転の交通事故発生状況	（131）
53	安全運転管理者選任事業所の交通事故発生状況	（139）
54	ゾーン規制内職業別当事者別発生状況	（144）
55	事業用車両の交通事故発生状況	（148）
56	エアバッグの装備状況	（153）
57	サイドエアバッグの装備状況	（153）
58	チャイルドシートの使用状況	（154）
59	人身交通事故分析	（155）

1　警察署別死亡事故

死者数発生図

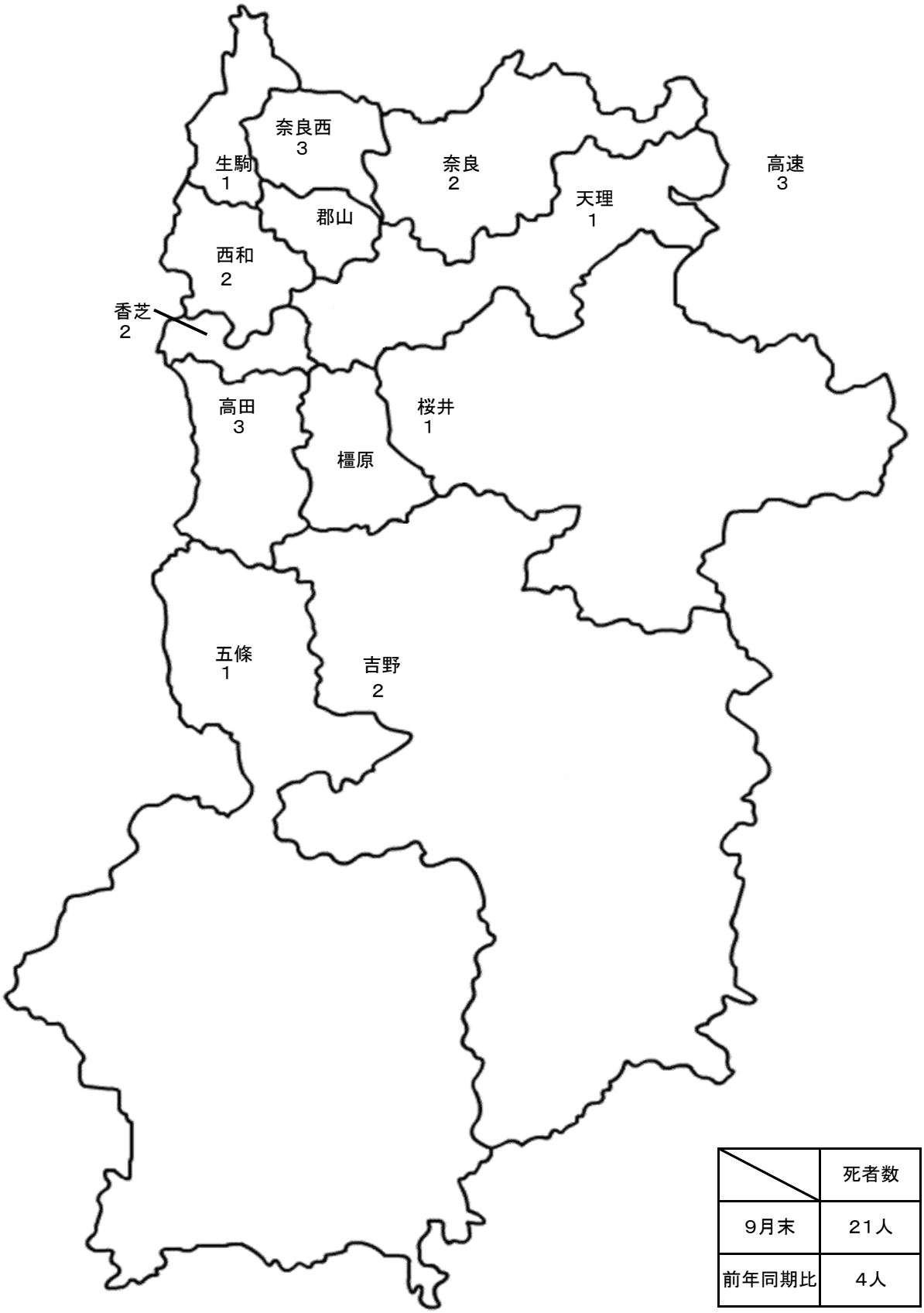

	死者数
9月末	21人
前年同期比	4人

２ 交通事故発生状況

（2026年01月～2026年09月）

区分 / 年別		発生件数	死者	負傷者数		
				重傷	軽傷	計
本年		1,953	21	308	2,032	2,340
前年同期		1,935	17	293	2,065	2,358
前年比	増減数	18	4	15	−33	−18
	増減率	0.9	23.5	5.1	−1.6	−0.8

３ 月別発生状況

（1）人身件数

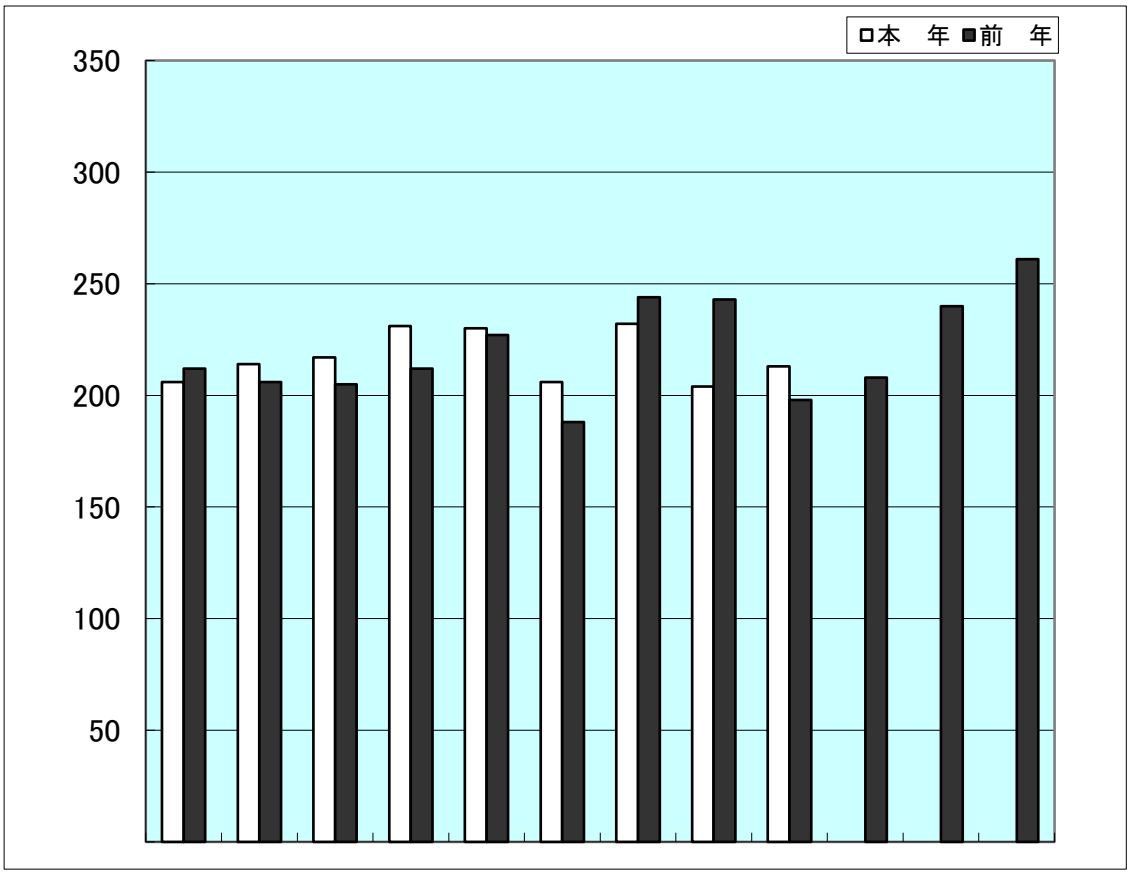

	1	2	3	4	5	6	7	8	9	10	11	12	計
本　年	206	214	217	231	230	206	232	204	213				1,953
前　年	212	206	205	212	227	188	244	243	198	208	240	261	2,644

（2）死者数

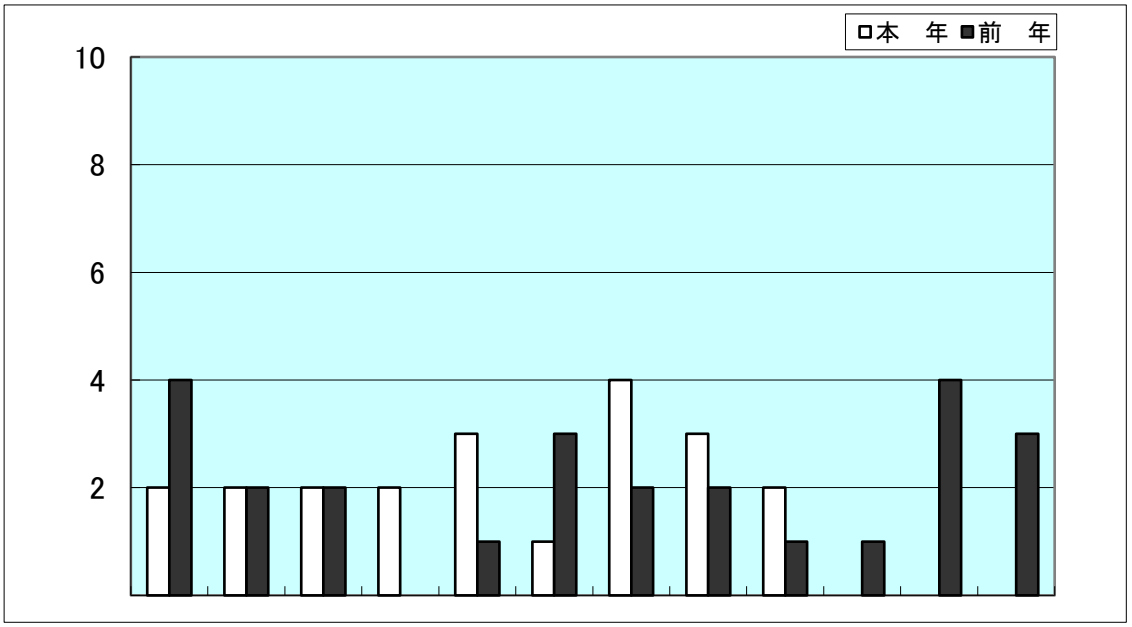

	1	2	3	4	5	6	7	8	9	10	11	12	計
本　年	2	2	2	2	3	1	4	3	2				21
前　年	4	2	2		1	3	2	2	1	1	4	3	25

（3）傷者数

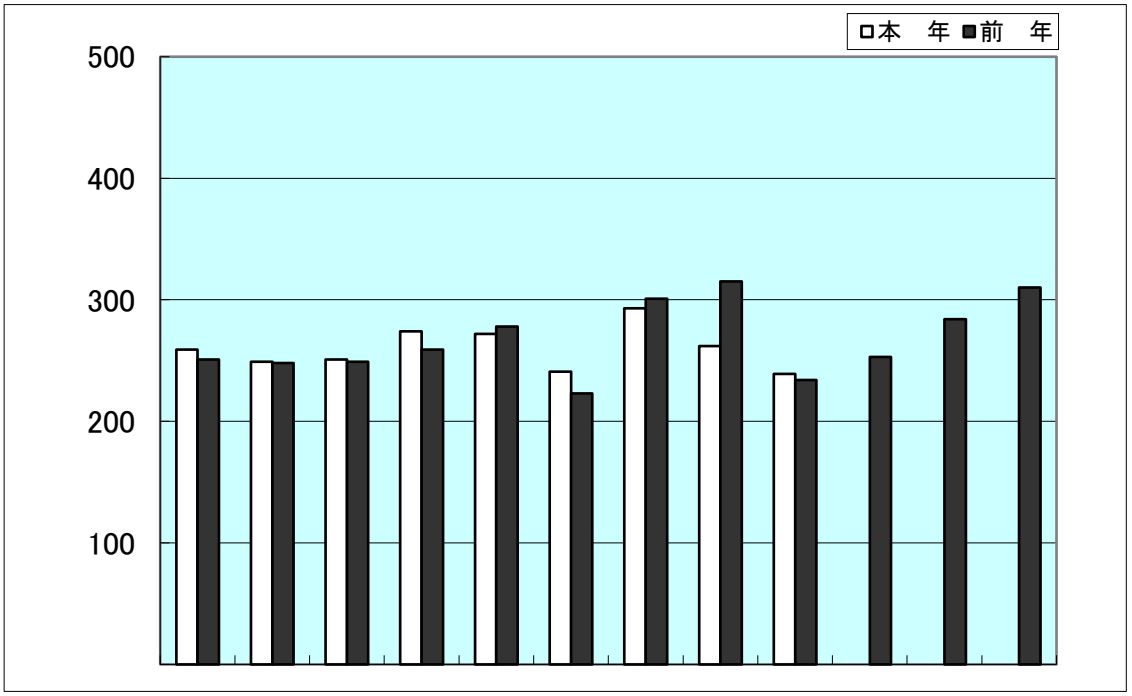

	1	2	3	4	5	6	7	8	9	10	11	12	計
本　年	259	249	251	274	272	241	293	262	239				2,340
前　年	251	248	249	259	278	223	301	315	234	253	284	310	3,205

(4)重傷者数

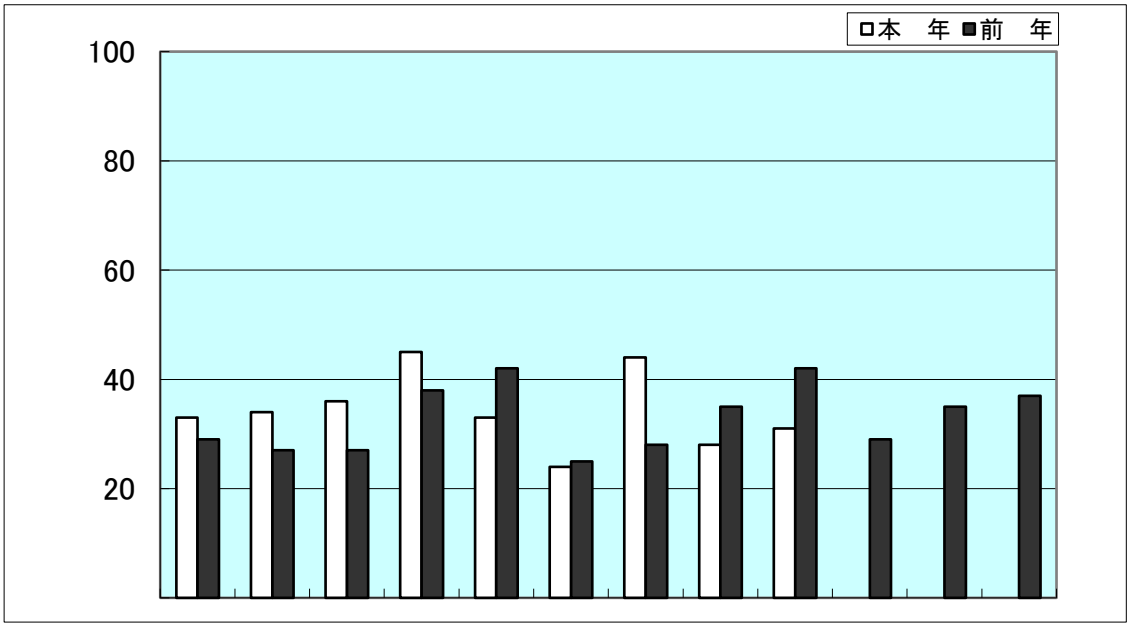

	1	2	3	4	5	6	7	8	9	10	11	12	計
本　年	33	34	36	45	33	24	44	28	31				308
前　年	29	27	27	38	42	25	28	35	42	29	35	37	394

(5)軽傷者数

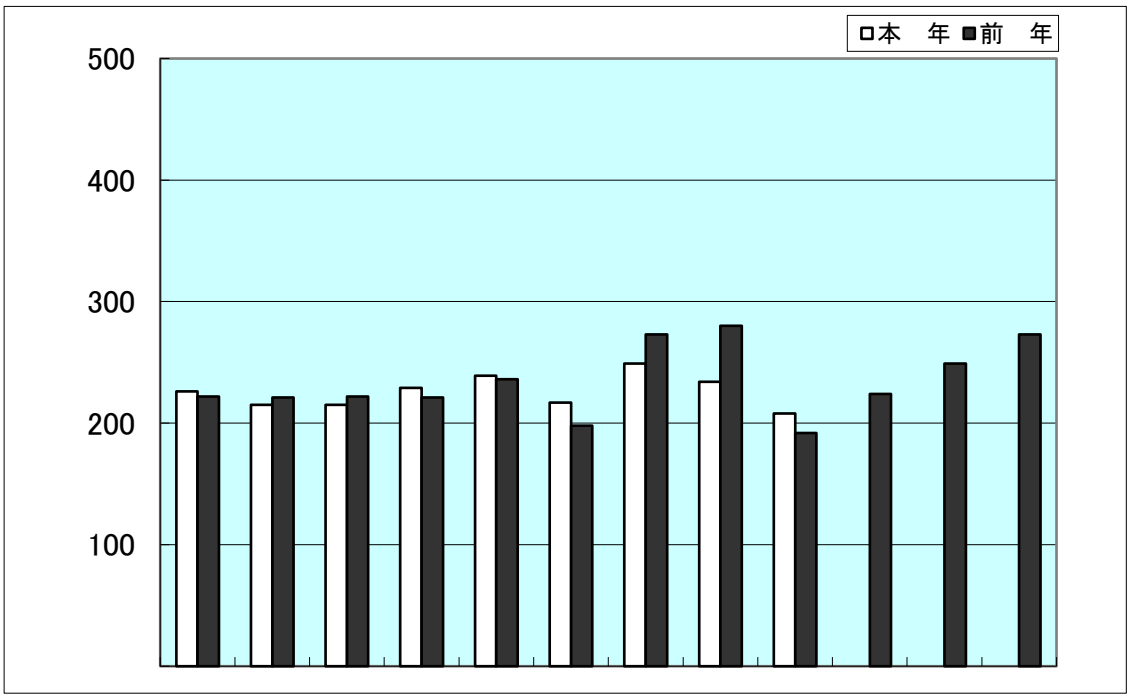

	1	2	3	4	5	6	7	8	9	10	11	12	計
本　年	226	215	215	229	239	217	249	234	208				2,032
前　年	222	221	222	221	236	198	273	280	192	224	249	273	2,811

4 時間別・曜日別発生状況＜1＞

（2026年01月～2026年09月）

区分	時間・曜日	発生件数				死者				傷者				（うち重傷者）			
		本年	前年	増減	増減率	本年	前年	増減	増減率	本年	前年	増減	増減率	本年	前年	増減	増減率
時間別	０～２	25	21	4	19.0	2	0	2		30	32	−2	−6.3	7	4	3	75.0
	２～４	12	19	−7	−36.8	1	2	−1	−50.0	11	18	−7	−38.9	5	8	−3	−37.5
	４～６	27	25	2	8.0	0	1	−1	−100.0	37	29	8	27.6	12	10	2	20.0
	６～８	168	182	−14	−7.7	2	4	−2	−50.0	183	200	−17	−8.5	23	33	−10	−30.3
	８～10	306	277	29	10.5	2	1	1	100.0	353	325	28	8.6	35	38	−3	−7.9
	10～12	242	248	−6	−2.4	3	2	1	50.0	296	308	−12	−3.9	45	45	0	0.0
	12～14	209	214	−5	−2.3	2	0	2		265	263	2	0.8	32	29	3	10.3
	14～16	240	245	−5	−2.0	1	1	0	0.0	306	309	−3	−1.0	38	28	10	35.7
	16～18	339	323	16	5.0	2	1	1	100.0	418	399	19	4.8	41	45	−4	−8.9
	18～20	242	241	1	0.4	2	3	−1	−33.3	287	291	−4	−1.4	38	28	10	35.7
	20～22	88	93	−5	−5.4	3	2	1	50.0	93	119	−26	−21.8	18	16	2	12.5
	22～24	55	47	8	17.0	1	0	1		61	65	−4	−6.2	14	9	5	55.6
	合計	1,953	1,935	18	0.9	21	17	4	23.5	2,340	2,358	−18	−0.8	308	293	15	5.1
曜日別	日	180	209	−29	−13.9	2	2	0	0.0	234	282	−48	−17.0	27	36	−9	−25.0
	月	323	285	38	13.3	3	1	2	200.0	371	344	27	7.8	56	38	18	47.4
	火	311	290	21	7.2	2	3	−1	−33.3	388	333	55	16.5	51	54	−3	−5.6
	水	275	282	−7	−2.5	4	2	2	100.0	307	356	−49	−13.8	43	41	2	4.9
	木	286	300	−14	−4.7	3	1	2	200.0	353	352	1	0.3	42	39	3	7.7
	金	316	299	17	5.7	4	2	2	100.0	369	366	3	0.8	49	38	11	28.9
	土	262	270	−8	−3.0	3	6	−3	−50.0	318	325	−7	−2.2	40	47	−7	−14.9
	合計	1,953	1,935	18	0.9	21	17	4	23.5	2,340	2,358	−18	−0.8	308	293	15	5.1

４ 時間別・曜日別発生状況＜２＞

（2026年01月～2026年09月）

曜日 / 時間	日			月			火			水			木			金			土			合計		
	件数	死者	傷者	件数	死者	傷者	件数	死者	傷者	件数	死者	傷者	件数	死者	傷者	件数	死者	傷者	件数	死者	傷者	件数	死者	傷者
０～１	4		6	3		4	1		2	3		3	2		3	2		2	1		1	16	0	21
１～２	2		2	2	2	2				1		1	1		1	1		1	2		2	9	2	9
２～３	2		2	2		2	1		1	1		1										6	0	6
３～４	1		1							1	1		3		3				1		1	6	1	5
４～５				2		2	2		2													4	0	4
５～６	1		1	4		6	7		14	6		7	3		3				2		2	23	0	33
６～７	3		4	7		9	5		8	7		7	5		5	8		8	6		8	41	0	49
７～８	6		6	25		27	28		30	14	2	12	23		25	23		26	8		8	127	2	134
８～９	6		6	27		30	42		55	21		21	22		27	37	1	37	17		18	172	1	194
９～10	16		22	22		24	21		25	15		17	16		20	21	1	21	23		30	134	1	159
10～11	14	1	17	14		14	14		20	12		15	16	1	22	19		26	22		23	111	2	137
11～12	14		23	19		22	22	1	24	14		14	16		19	21		27	25		30	131	1	159
12～13	10		12	18		22	18		25	18		20	20	1	23	15		16	21		28	120	1	146
13～14	11		12	17	1	26	9		12	13		16	14		17	12		16	13		20	89	1	119
14～15	5		5	25		30	21		27	12		16	12		15	21		26	16	1	23	112	1	142
15～16	11		16	25		29	19		22	20		26	18		25	19		23	16		23	128	0	164
16～17	16		26	24		25	25		34	19		20	25		38	21		27	22		29	152	0	199
17～18	16		21	30		33	24	1	26	32		38	32		38	32	1	39	21		24	187	2	219
18～19	12		13	23		25	25		29	18		22	29		36	25	1	27	11	1	11	143	2	163
19～20	13		22	17		21	13		17	21		24	6		6	15		19	14		15	99	0	124
20～21	7		8	5		5	5		6	8		8	6		7	7		9	9	1	9	47	1	52
21～22	9	1	8	8		9	1		1	7	1	6	6		6	5		5	5		6	41	2	41
22～23	1		1	1		1	5		5	8		9	8		12	9		11	6		6	38	0	45
23～24				3		3	3		3	4		4	3	1	2	3		3	1		1	17	1	16
合　計	180	2	234	323	3	371	311	2	388	275	4	307	286	3	353	316	4	369	262	3	318	1,953	21	2,340

5 天候別、昼夜別・曜日別発生状況

（2026年01月～2026年09月）

昼夜	曜日	晴 件数	晴 死者	晴 傷者	曇 件数	曇 死者	曇 傷者	雨 件数	雨 死者	雨 傷者	霧 件数	霧 死者	霧 傷者	雪 件数	雪 死者	雪 傷者	合計 件数	合計 死者	合計 傷者
昼	日曜	99	1	130	21		30	9		11				3		3	132	1	174
	月曜	198	1	232	46		48	14		16							258	1	296
	火曜	191	2	249	50		56	16		19							257	2	324
	水曜	123	2	135	44		52	35		43							202	2	230
	木曜	144	1	188	49	1	59	33		36							226	2	283
	金曜	187	1	219	39	1	45	21	1	20				1		3	248	3	287
	土曜	159	1	194	30		38	20		29							209	1	261
	合計	1,101	9	1,347	279	2	328	148	1	174	0	0	0	4	0	6	1,532	12	1,855
夜	日曜	32	1	42	8		8	8		10							48	1	60
	月曜	47		56	11	2	11	7		8							65	2	75
	火曜	37		47	9		9	8		8							54	0	64
	水曜	44	2	45	12		14	17		18							73	2	77
	木曜	36	1	43	11		13	13		14							60	1	70
	金曜	45	1	54	14		19	9		9							68	1	82
	土曜	45	2	48	4		4	3		3				1		2	53	2	57
	合計	286	7	335	69	2	78	65	0	70	0	0	0	1	0	2	421	9	485
昼夜計	日曜	131	2	172	29		38	17		21				3		3	180	2	234
	月曜	245	1	288	57	2	59	21		24							323	3	371
	火曜	228	2	296	59		65	24		27							311	2	388
	水曜	167	4	180	56		66	52		61							275	4	307
	木曜	180	2	231	60	1	72	46		50							286	3	353
	金曜	232	2	273	53	1	64	30	1	29				1		3	316	4	369
	土曜	204	3	242	34		42	23		32				1		2	262	3	318
	合計	1,387	16	1,682	348	4	406	213	1	244	0	0	0	5	0	8	1,953	21	2,340

6 路線別発生状況

（2026年01月～2026年09月）

区分 / 路線	発生件数				死者				傷者				（うち重傷者）			
	本年	前年	増減	増減率	本年	前年	増減	増減率	本年	前年	増減	増減率	本年	前年	増減	増減率
○高速道路　西名阪	15	9	6	66.7	3	0	3		28	30	−2	−6.7	1	1	0	0.0
○国道25号（名阪）	18	16	2	12.5	0	2	−2	−100.0	25	28	−3	−10.7	3	2	1	50.0
○第二阪奈道路	0	0	0		0	0	0		0	0	0		0	0	0	
○南阪奈道路	0	2	−2	−100.0	0	0	0		0	5	−5	−100.0	0	0	0	
○京奈和	13	18	−5	−27.8	0	0	0		22	40	−18	−45.0	2	2	0	0.0
国道　24号	156	167	−11	−6.6	1	1	0	0.0	213	205	8	3.9	27	10	17	170.0
25号	51	50	1	2.0	0	1	−1	−100.0	62	57	5	8.8	9	2	7	350.0
163号	9	8	1	12.5	1	0	1		8	12	−4	−33.3	0	3	−3	−100.0
165号	66	78	−12	−15.4	0	2	−2	−100.0	85	106	−21	−19.8	9	18	−9	−50.0
166号	28	27	1	3.7	1	0	1		34	31	3	9.7	4	2	2	100.0
168号	70	87	−17	−19.5	0	1	−1	−100.0	85	105	−20	−19.0	9	19	−10	−52.6
169号	76	72	4	5.6	0	1	−1	−100.0	89	91	−2	−2.2	10	7	3	42.9
308号	25	36	−11	−30.6	0	0	0		28	48	−20	−41.7	3	6	−3	−50.0
309号	15	11	4	36.4	3	0	3		19	14	5	35.7	2	2	0	0.0
310号	1	2	−1	−50.0	0	0	0		1	2	−1	−50.0	0	0	0	
311号	0	0	0		0	0	0		0	0	0		0	0	0	
368号	0	0	0		0	0	0		0	0	0		0	0	0	
369号	23	36	−13	−36.1	0	1	−1	−100.0	27	44	−17	−38.6	5	2	3	150.0
370号	4	3	1	33.3	0	0	0		5	3	2	66.7	0	1	−1	−100.0
371号	0	0	0		0	0	0		0	0	0		0	0	0	
425号	0	0	0		0	0	0		0	0	0		0	0	0	
○一般国道計	524	577	−53	−9.2	6	7	−1	−14.3	656	718	−62	−8.6	78	72	6	8.3
奈良・生駒線	40	28	12	42.9	0	1	−1	−100.0	46	34	12	35.3	4	3	1	33.3
大阪・生駒線	2	2	0	0.0	0	0	0		2	3	−1	−33.3	1	1	0	0.0
大和高田・斑鳩線	22	20	2	10.0	2	0	2		25	29	−4	−13.8	4	5	−1	−20.0
奈良・大和郡山・斑鳩線	22	18	4	22.2	0	1	−1	−100.0	22	22	0	0.0	4	5	−1	−20.0
桜井・田原本・王寺線	19	28	−9	−32.1	0	0	0		24	37	−13	−35.1	4	3	1	33.3
桜井・明日香・吉野線	1	0	1		0	0	0		1	0	1		0	0	0	
奈良・精華線	13	14	−1	−7.1	0	1	−1	−100.0	15	16	−1	−6.3	3	2	1	50.0
御所・香芝線	4	16	−12	−75.0	0	0	0		5	19	−14	−73.7	1	2	−1	−50.0
枚方・大和郡山線	55	34	21	61.8	1	0	1		64	39	25	64.1	8	7	1	14.3
天理・王寺線	20	18	2	11.1	0	0	0		26	21	5	23.8	3	4	−1	−25.0
奈良・加茂線	9	6	3	50.0	0	0	0		13	6	7	116.7	0	0	0	
その他主要県道	71	51	20	39.2	1	0	1		89	62	27	43.5	9	8	1	12.5
○主要県道計	278	235	43	18.3	4	3	1	33.3	332	288	44	15.3	41	40	1	2.5
谷田・奈良線	9	1	8	800.0	0	0	0		9	1	8	800.0	2	0	2	
大和郡山・広陵線	16	15	1	6.7	0	0	0		19	18	1	5.6	1	5	−4	−80.0
田原本広陵線	0	2	−2	−100.0	0	0	0		0	2	−2	−100.0	0	0	0	
京終停車場・薬師寺線	9	3	6	200.0	0	0	0		11	4	7	175.0	3	1	2	200.0
生駒停車場・宛木線	2	8	−6	−75.0	0	0	0		2	9	−7	−77.8	1	1	0	0.0
木津・横田線	19	32	−13	−40.6	1	0	1		24	34	−10	−29.4	3	2	1	50.0
中和幹線(H24.4.1～)	43	42	1	2.4	0	0	0		54	56	−2	−3.6	4	8	−4	−50.0
その他一般県道	131	126	5	4.0	2	0	2		149	153	−4	−2.6	24	26	−2	−7.7
○一般県道　計	229	229	0	0.0	3	0	3		268	277	−9	−3.2	38	43	−5	−11.6
登美ヶ丘中町線	13	8	5	62.5	0	0	0		17	11	6	54.5	2	1	1	100.0
奈良阪南田原線	20	13	7	53.8	0	0	0		25	15	10	66.7	1	1	0	0.0
外環状線（大和郡山市）	3	1	2	200.0	0	0	0		3	1	2	200.0	0	0	0	
大和中央道	1	0	1		0	0	0		1	0	1		0	0	0	
中和幹線(～H24.3.31)	0	0	0		0	0	0		0	0	0		0	0	0	
その他　市町村道	723	700	23	3.3	5	4	1	25.0	828	792	36	4.5	127	118	9	7.6
○市町村道　計	760	722	38	5.3	5	4	1	25.0	874	819	55	6.7	130	120	10	8.3
新若草山ドライブウェイ	0	0	0		0	0	0		0	0	0		0	0	0	
高円山自ドライブウェイ	0	0	0		0	0	0		0	0	0		0	0	0	
春日奥山周遊道路	0	0	0		0	0	0		0	0	0		0	0	0	
信貴・生駒スカイライン	0	0	0		0	0	0		0	0	0		0	0	0	
○道路運送法道路　計	0	0	0		0	0	0		0	0	0		0	0	0	
○農（免）道	0	1	−1	−100.0	0	0	0		0	1	−1	−100.0	0	0	0	
○林　道	0	0	0		0	0	0		0	0	0		0	0	0	
○私　道	4	1	3	300.0	0	0	0		4	1	3	300.0	0	0	0	
○そ　の　他	7	11	−4	−36.4	0	0	0		8	11	−3	−27.3	1	1	0	0.0
○その他(広場等)	105	114	−9	−7.9	0	1	−1	−100.0	123	140	−17	−12.1	14	12	2	16.7
合　計	1,953	1,935	18	0.9	21	17	4	23.5	2,340	2,358	−18	−0.8	308	293	15	5.1

7　主要路線別・昼夜別発生状況

（2026年01月～2026年09月）

区分	路線名	人身事故 計	人身事故 昼	人身事故 構成率	人身事故 夜	人身事故 構成率	交差点事故 計	交差点事故 昼	交差点事故 構成率	交差点事故 夜	交差点事故 構成率	信号施設 あり	信号施設 構成率	信号施設 なし	信号施設 構成率
国道	24号	156	117	75.0	39	25.0	86	62	72.1	24	27.9	65	75.6	21	24.4
	25号	51	38	74.5	13	25.5	34	23	67.6	11	32.4	20	58.8	14	41.2
	163号	9	8	88.9	1	11.1	5	4	80.0	1	20.0	4	80.0	1	20.0
	165号	66	44	66.7	22	33.3	40	25	62.5	15	37.5	25	62.5	15	37.5
	166号	28	21	75.0	7	25.0	14	10	71.4	4	28.6	7	50.0	7	50.0
	168号	70	53	75.7	17	24.3	46	36	78.3	10	21.7	33	71.7	13	28.3
	169号	76	63	82.9	13	17.1	47	40	85.1	7	14.9	23	48.9	24	51.1
	308号	25	22	88.0	3	12.0	15	13	86.7	2	13.3	11	73.3	4	26.7
	309号	15	14	93.3	1	6.7	8	8	100.0	0		4	50.0	4	50.0
	310号	1	1	100.0	0		0	0		0		0		0	
	369号	23	21	91.3	2	8.7	12	10	83.3	2	16.7	9	75.0	3	25.0
	その他国道	4	3	75.0	1	25.0	4	3	75.0	1	25.0	2	50.0	2	50.0
	国道計	524	405	77.3	119	22.7	311	234	75.2	77	24.8	203	65.3	108	34.7
県道	大阪・生駒・奈良線	42	31	73.8	11	26.2	20	15	75.0	5	25.0	17	85.0	3	15.0
	大和高田・斑鳩線	22	16	72.7	6	27.3	19	14	73.7	5	26.3	11	57.9	8	42.1
	奈良・大和郡山・斑鳩線	22	14	63.6	8	36.4	12	6	50.0	6	50.0	7	58.3	5	41.7
	桜井・田原本・王寺線	19	12	63.2	7	36.8	12	7	58.3	5	41.7	8	66.7	4	33.3
	枚方・大和郡山線	55	45	81.8	10	18.2	44	35	79.5	9	20.5	28	63.6	16	36.4
	木津・横田線	19	14	73.7	5	26.3	11	7	63.6	4	36.4	8	72.7	3	27.3
	その他県道	328	251	76.5	77	23.5	230	177	77.0	53	23.0	133	57.8	97	42.2
	県道計	507	383	75.5	124	24.5	348	261	75.0	87	25.0	212	60.9	136	39.1
市町村道		760	610	80.3	150	19.7	564	444	78.7	120	21.3	121	21.5	443	78.5
その他		116	97	83.6	19	16.4	1	1	100.0	0		0		1	100.0
専用道	西名阪	15	11	73.3	4	26.7	1	1	100.0	0		1	100.0	0	
	国道25号(名阪)	18	16	88.9	2	11.1	0	0		0		0		0	
	第2阪奈道路	0	0		0		0	0		0		0		0	
	南阪奈道路	0	0		0		0	0		0		0		0	
	京奈和	13	10	76.9	3	23.1	0	0		0		0		0	
合計		1,953	1,532	78.4	421	21.6	1,225	941	76.8	284	23.2	537	43.8	688	56.2

8 道路形状別・線形別発生状況

NO. 1

（2026年01月～2026年09月）

道路線形 ＼ 道路形状			交差点			交差点付近			計			単路 トンネル			単路 橋			単路 カーブ・屈折			単路 その他			単路 計		
			件数	死者	傷者	件数	死者	傷者	件数	死者	傷者	件数	死者	傷者	件数	死者	傷者	件数	死者	傷者	件数	死者	傷者	件数	死者	傷者
カーブ・屈折	右	上り	2		2	2		2	4	0	4							10		12				10	0	12
		下り	2		2	1		1	3	0	3				1		1	8	1	8				9	1	9
		平坦	8		8	4		4	12	0	12							19	2	18				19	2	18
		小計	12	0	12	7	0	7	19	0	19	0	0	0	1	0	1	37	3	38	0	0	0	38	3	39
	左	上り	1		1	1		2	2	0	3							10	1	11				10	1	11
		下り	1		1	3		5	4	0	6							8	1	9				8	1	9
		平坦	5		5	4	1	5	9	1	10	1		1				13		20				14	0	21
		小計	7	0	7	8	1	12	15	1	19	1	0	1	0	0	0	31	2	40	0	0	0	32	2	41
直線		上り	33	1	33	21		25	54	1	58				1		1				37		49	38	0	50
		下り	30		33	44		56	74	0	89	1	1		4		4				43		59	48	1	63
		平坦	728	3	835	335	3	424	1,063	6	1,259	5	1	10	3		3				449	6	556	457	7	569
		小計	791	4	901	400	3	505	1,191	7	1,406	6	2	10	8	0	8	0	0	0	529	6	664	543	8	682
一般交通の場所									0	0	0													0	0	0
合計			810	4	920	415	4	524	1,225	8	1,444	7	2	11	9	0	9	68	5	78	529	6	664	613	13	762

（2026年01月～2026年09月）

道路線形 ＼ 道路形状			踏切 第1種 件数	死者	傷者	踏切 その他 件数	死者	傷者	踏切 計 件数	死者	傷者	一般交通の場所 件数	死者	傷者	合計 件数	死者	傷者
カーブ・屈折	右	上り							0	0	0				14	0	16
		下り							0	0	0				12	1	12
		平坦							0	0	0				31	2	30
		小計	0	0	0	0	0	0	0	0	0	0	0	0	57	3	58
	左	上り							0	0	0				12	1	14
		下り							0	0	0				12	1	15
		平坦							0	0	0				23	1	31
		小計	0	0	0	0	0	0	0	0	0	0	0	0	47	3	60
直線		上り							0	0	0				92	1	108
		下り							0	0	0				122	1	152
		平坦	1		1				1	0	1				1,521	13	1,829
		小計	1	0	1	0	0	0	1	0	1	0	0	0	1,735	15	2,089
一般交通の場所									0	0	0	114		133	114	0	133
合計			1	0	1	0	0	0	1	0	1	114	0	133	1,953	21	2,340

9 事故類型別発生状況

（2026年01月～2026年09月）

区分 / 事故類型		発生件数 本年	発生件数 前年	発生件数 増減	発生件数 増減率	死者 本年	死者 前年	死者 増減	死者 増減率	傷者 本年	傷者 前年	傷者 増減	傷者 増減率	（うち重傷者数） 本年	（うち重傷者数） 前年	（うち重傷者数） 増減	（うち重傷者数） 増減率
人対車	対面通行中	30	28	2	7.1	1	0	1		29	29	0	0.0	2	5	-3	-60.0
人対車	背面通行中	26	31	-5	-16.1	0	1	-1	-100.0	26	30	-4	-13.3	8	4	4	100.0
人対車	横断中 横断歩道	97	80	17	21.3	2	2	0	0.0	97	78	19	24.4	26	19	7	36.8
人対車	横断中 横断歩道付近	14	6	8	133.3	0	0	0		14	6	8	133.3	5	3	2	66.7
人対車	横断中 歩道橋付近	1	1	0	0.0	0	0	0		1	1	0	0.0	1	1	0	0.0
人対車	横断中 その他	60	47	13	27.7	1	1	0	0.0	61	47	14	29.8	19	16	3	18.8
人対車	路上遊戯中	2	0	2		0	0	0		2	0	2		0	0	0	
人対車	路上作業中	9	5	4	80.0	1	0	1		8	5	3	60.0	7	2	5	250.0
人対車	路上停止中	12	7	5	71.4	1	0	1		11	7	4	57.1	3	1	2	200.0
人対車	路上横臥	0	2	-2	-100.0	0	2	-2	-100.0	0	0	0		0	0	0	
人対車	その他	63	83	-20	-24.1	0	1	-1	-100.0	64	84	-20	-23.8	12	20	-8	-40.0
人対車	計	314	290	24	8.3	6	7	-1	-14.3	313	287	26	9.1	83	71	12	16.9
車両相互	正面衝突	66	49	17	34.7	5	3	2	66.7	87	61	26	42.6	14	16	-2	-12.5
車両相互	追突 進行中	48	53	-5	-9.4	1	0	1		60	73	-13	-17.8	4	3	1	33.3
車両相互	追突 その他	521	508	13	2.6	0	0	0		718	749	-31	-4.1	17	7	10	142.9
車両相互	出会い頭	489	562	-73	-13.0	2	1	1	100.0	563	645	-82	-12.7	104	110	-6	-5.5
車両相互	追越追抜時	32	37	-5	-13.5	1	0	1		37	42	-5	-11.9	5	6	-1	-16.7
車両相互	すれ違い時	40	40	0	0.0	0	0	0		45	48	-3	-6.3	4	3	1	33.3
車両相互	左折時	55	65	-10	-15.4	0	0	0		56	68	-12	-17.6	11	11	0	0.0
車両相互	右折時 右折直進	127	107	20	18.7	0	0	0		153	123	30	24.4	38	34	4	11.8
車両相互	右折時 その他	60	45	15	33.3	0	0	0		65	47	18	38.3	10	14	-4	-28.6
車両相互	その他	171	161	10	6.2	0	0	0		215	200	15	7.5	13	13	0	0.0
車両相互	計	1,609	1,627	-18	-1.1	9	4	5	125.0	1,999	2,056	-57	-2.8	220	217	3	1.4

NO.2
（2026年01月～2026年09月）

区分 / 事故類型			発生件数 本年	発生件数 前年	発生件数 増減	発生件数 増減率	死者 本年	死者 前年	死者 増減	死者 増減率	傷者 本年	傷者 前年	傷者 増減	傷者 増減率	（うち重傷者数） 本年	（うち重傷者数） 前年	（うち重傷者数） 増減	（うち重傷者数） 増減率
車両単独	工作物衝突	電柱	2	0	2		0	0	0		2	0	2		0	0	0	
		標識	0	0	0		0	0	0		0	0	0		0	0	0	
		分離帯 安全島 中央島	2	3	−1	−33.3	1	1	0	0.0	1	3	−2	−66.7	1	2	−1	−50.0
		防護柵等	2	4	−2	−50.0	1	2	−1	−50.0	1	2	−1	−50.0	0	0	0	
		家屋・塀	3	0	3		0	0	0		3	0	3		0	0	0	
		橋梁・橋脚	0	0	0		0	0	0		0	0	0		0	0	0	
		その他	3	2	1	50.0	1	1	0	0.0	3	2	1	50.0	0	1	−1	−100.0
	駐車車両（運転者不在）		5	2	3	150.0	0	0	0		8	2	6	300.0	1	0	1	
	路外逸脱	転落	3	1	2	200.0	3	0	3		0	1	−1	−100.0	0	1	−1	−100.0
		その他	0	0	0		0	0	0		0	0	0		0	0	0	
	転倒		3	2	1	50.0	0	1	−1	−100.0	3	2	1	50.0	2	1	1	100.0
	その他		7	4	3	75.0	0	1	−1	−100.0	7	3	4	133.3	1	0	1	
	計		30	18	12	66.7	6	6	0	0.0	28	15	13	86.7	5	5	0	0.0
列車			0	0	0		0	0	0		0	0	0		0	0	0	
合計			1,953	1,935	18	0.9	21	17	4	23.5	2,340	2,358	−18	−0.8	308	293	15	5.1

10 主要路線別・事故類型別発生状況

NO. 1
（2026年01月～2026年09月）

事故類型 / 路線		人対車両																																			
		対面通行中			背面通行中			横断中												路上遊戯中			路上作業中			路上停止中			その他			計		
								横断歩道			横断歩道付近			歩道橋付近			その他																				
路線		件数	死者	傷者	件数	死者	傷者	件数	死者	傷者	件数	死者	傷者	件数	死者	傷者	件数	死者	傷者	件数	死者	傷者	件数	死者	傷者	件数	死者	傷者	件数	死者	傷者	件数	死者	傷者
西名阪																							1	1								1	1	0
国道25号（名阪）																																0	0	0
第2阪奈道路																																0	0	0
南阪奈道路																																0	0	0
京奈和																																0	0	0
一般国道	24号				1		1	5		5	1		1				1		1										2		2	10	0	10
	25号							7		7																			2		2	9	0	9
	163号							1		1																						1	0	1
	165号							3		3							3		3				1		1							7	0	7
	166号							1		1																			1		1	2	0	2
	168号							5		5	1		1				1		1				1		1				2		2	10	0	10
	169号	1		1	1		1	3		3							2		2										1		1	8	0	8
	308号				1		1	1		1	1		1																			3	0	3
	309号							1		1							1		1													2	0	2
	310号																															0	0	0
	311号																															0	0	0
	368号																															0	0	0
	369号							1		1													1		1							2	0	2
	370号										1		1				1		1													2	0	2
	371号																															0	0	0
	425号																															0	0	0
	計	1	0	1	3	0	3	28	0	28	4	0	4	0	0	0	9	0	9	0	0	0	3	0	3	0	0	0	8	0	8	56	0	56
県道	主要県道	3		3	3		3	16	1	15	3		3				3		3				1		1							29	1	28
	一般県道	3	1	2	4		4	16		16	1		1				8		9							2	1	1				34	2	33
	計	6	1	5	7	0	7	32	1	31	4	0	4	0	0	0	11	0	12	0	0	0	1	0	1	2	1	1	0	0	0	63	3	61
市町村道		23		23	15		15	37	1	38	6		6	1		1	40	1	40	2		2	4		4	9		9	12		12	149	2	150
道路運送法道																																0	0	0
その他					1		1																			1		1	3		3	5	0	5
その他(広場)																													40		41	40	0	41
合計		30	1	29	26	0	26	97	2	97	14	0	14	1	0	1	60	1	61	2	0	2	9	1	8	12	1	11	63	0	64	314	6	313

（2026年01月～2026年09月）

事故類型 / 路線	車両相互																																
	正面衝突			追突						出会い頭			追越追抜時			すれ違い時			左折時			右折時						その他			計		
				進行中			その他															右折直進			その他								
	件数	死者	傷者	件数	死者	傷者	件数	死者	傷者	件数	死者	傷者	件数	死者	傷者	件数	死者	傷者	件数	死者	傷者	件数	死者	傷者	件数	死者	傷者	件数	死者	傷者	件数	死者	傷者
西名阪	1	2	1	3		5	10		22																						14	2	28
国道25号（名阪）				3		7	6		6																			7		10	16	0	23
第2阪奈道路																															0	0	0
南阪奈道路																															0	0	0
京奈和				4		5	7		13																			2		4	13	0	22
一般国道 24号	3		4	6		6	68		104	19		22	2		3				7		7	22		30	5		5	12		21	144	0	202
一般国道 25号	2		4				22		31	7		7							4		4	2		2	5		5				42	0	53
一般国道 163号	1		1				4		4													1		1				1		1	7	0	7
一般国道 165号				2		3	23		34	12		14	1		1	2		2	2		2	10		11	2		2	3		6	57	0	75
一般国道 166号	2	1	3	1		1	10		14	6		7				2		2	2		2				3		3				26	1	32
一般国道 168号	3		4	1		1	24		37	12		12	2		2	2		2	1		1	5		6	5		5	5		5	60	0	75
一般国道 169号	5		10	2		3	33		40	10		10	2		2	2		2	1		1	8		8	3		3	1		1	67	0	80
一般国道 308号				3		4	10		12	2		2										5		5				2		2	22	0	25
一般国道 309号	3	2	5	1		1	6		9													1		1							11	2	16
一般国道 310号																												1		1	1	0	1
一般国道 311号																															0	0	0
一般国道 368号																															0	0	0
一般国道 369号	1		1				11		14	3		3	2		2	2		2							1		2				20	0	24
一般国道 370号																						2		3							2	0	3
一般国道 371号																															0	0	0
一般国道 425号																															0	0	0
一般国道 計	20	3	32	16	0	19	211	0	299	71	0	77	9	0	10	10	0	10	17	0	17	56	0	67	24	0	25	25	0	37	459	3	593
県道 主要県道	9		13	10	1	10	97		132	65	1	70	6	1	5	3		6	11		12	23		28	11		13	13		14	248	3	303
県道 一般県道	9		10	8		9	66		90	55		59	3		4	4		4	8		8	18		23	5		5	16		21	192	0	233
県道 計	18	0	23	18	1	19	163	0	222	120	1	129	9	1	9	7	0	10	19	0	20	41	0	51	16	0	18	29	0	35	440	3	536
市町村道	26		30	4		5	117		145	287	1	345	14		18	23		25	18		18	30		35	19		21	63		74	601	1	716
道路運送法道																															0	0	0
その他							1		1										1		1							4		5	6	0	7
その他(広場)	1		1				6		10	11		12													1		1	41		50	60	0	74
合計	66	5	87	48	1	60	521	0	718	489	2	563	32	1	37	40	0	45	55	0	56	127	0	153	60	0	65	171	0	215	1,609	9	1,999

事故類型		車両単独																							
		工作物衝突																					駐車車両追突		
		電柱			標識			分離帯安全島			防護柵等			家屋・塀			橋梁・橋脚等			その他					
路線		件数	死者	傷者	件数	死者	傷者	件数	死者	傷者	件数	死者	傷者	件数	死者	傷者	件数	死者	傷者	件数	死者	傷者	件数	死者	傷者
西名阪																									
国道25号（名阪）																							1		1
第2阪奈道路																									
南阪奈道路																									
京奈和																									
一般国道	24号										2	1	1												
	25号																								
	163号							1	1																
	165号							1		1										1		2			
	166号																								
	168号																								
	169号	1		1																					
	308号																								
	309号	1		1																					
	310号																								
	311号																								
	368号																								
	369号																								
	370号																								
	371号																								
	425号																								
	計	2	0	2	0	0	0	2	1	1	2	1	1	0	0	0	0	0	0	1	0	2	0	0	0
県道	主要県道																								
	一般県道																			2	1	1			
	計	0	0	0	0	0	0	0	0	0	0	0	0	0	0	0	0	0	0	2	1	1	0	0	0
市町村道														1		1							1		1
道路運送法道																									
その他																									
その他(広場)														2		2							3		6
合計		2	0	2	0	0	0	2	1	1	2	1	1	3	0	3	0	0	0	3	1	3	5	0	8

事故類型 / 路線	車両単独															列車			合計		
	路外逸脱						転倒			その他			計								
	転落			その他																	
	件数	死者	傷者	件数	死者	傷者	件数	死者	傷者	件数	死者	傷者	件数	死者	傷者	件数	死者	傷者	件数	死者	傷者
西名阪													0	0	0				15	3	28
国道25号（名阪）							1		1				2	0	2				18	0	25
第2阪奈道路													0	0	0				0	0	0
南阪奈道路													0	0	0				0	0	0
京奈和													0	0	0				13	0	22
一般国道 24号													2	1	1				156	1	213
一般国道 25号													0	0	0				51	0	62
一般国道 163号													1	1	0				9	1	8
一般国道 165号													2	0	3				66	0	85
一般国道 166号													0	0	0				28	1	34
一般国道 168号													0	0	0				70	0	85
一般国道 169号													1	0	1				76	0	89
一般国道 308号													0	0	0				25	0	28
一般国道 309号	1	1											2	1	1				15	3	19
一般国道 310号													0	0	0				1	0	1
一般国道 311号													0	0	0				0	0	0
一般国道 368号													0	0	0				0	0	0
一般国道 369号										1		1	1	0	1				23	0	27
一般国道 370号													0	0	0				4	0	5
一般国道 371号													0	0	0				0	0	0
一般国道 425号													0	0	0				0	0	0
一般国道 計	1	1	0	0	0	0	0	0	0	1	0	1	9	3	7	0	0	0	524	6	656
県道 主要県道										1		1	1	0	1				278	4	332
県道 一般県道										1		1	3	1	2				229	3	268
県道 計	0	0	0	0	0	0	0	0	0	2	0	2	4	1	3	0	0	0	507	7	600
市町村道	2	2					2		2	4		4	10	2	8				760	5	874
道路運送法道													0	0	0				0	0	0
その他													0	0	0				11	0	12
その他(広場)													5	0	8				105	0	123
合計	3	3	0	0	0	0	3	0	3	7	0	7	30	6	28	0	0	0	1,953	21	2,340

11 道路形状別・事故類型別発生状況

NO.1
(2026年01月～2026年09月)

形状＼事故類型		人対車両																																			
		対面通行中			背面通行中			横断中												路上遊戯中			路上作業中			路上停止中			その他			計		
								横断歩道			横断歩道付近			歩道橋付近			そ の 他																			
		件数	死者	傷者	件数	死者	傷者	件数	死者	傷者	件数	死者	傷者	件数	死者	傷者	件数	死者	傷者	件数	死者	傷者	件数	死者	傷者	件数	死者	傷者	件数	死者	傷者	件数	死者	傷者
交差点	交差点	1		1	2		2	91	1	92	9		9	1		1	37	1	38				2		2	3		3	6		6	152	2	154
	交差点付近	11	1	10	3		3	1		1	5		5				12		12	1		1	1		1	5	1	4	2		2	41	2	39
	計	12	1	11	5	0	5	92	1	93	14	0	14	1	0	1	49	1	50	1	0	1	3	0	3	8	1	7	8	0	8	193	4	193
単路	トンネル																															0	0	0
	橋				1		1																									1	0	1
	カーブ・屈折	1		1	1		1	1	1								3		3				2		2							8	1	7
	そ の 他	17		17	18		18	4		4							8		8	1		1	3	1	2	4		4	13		13	68	1	67
	計	18	0	18	20	0	20	5	1	4	0	0	0	0	0	0	11	0	11	1	0	1	5	1	4	4	0	4	13	0	13	77	2	75
踏切	第 一 種																						1		1							1	0	1
	そ の 他																															0	0	0
	計	0	0	0	0	0	0	0	0	0	0	0	0	0	0	0	0	0	0	0	0	0	1	0	1	0	0	0	0	0	0	1	0	1
一般交通の場所					1		1																						42		43	43	0	44
合 計		30	1	29	26	0	26	97	2	97	14	0	14	1	0	1	60	1	61	2	0	2	9	1	8	12	1	11	63	0	64	314	6	313

NO.2
(2026年01月～2026年09月)

形状＼事故類型		車両相互																																			
		正面衝突			追突						出会い頭			追越・追抜等			すれ違い時			左折時			右折時						その他			計		
					進行中			その他															右折直進			その他											
		件数	死者	傷者	件数	死者	傷者	件数	死者	傷者	件数	死者	傷者	件数	死者	傷者	件数	死者	傷者	件数	死者	傷者	件数	死者	傷者	件数	死者	傷者	件数	死者	傷者	件数	死者	傷者
交差点	交差点	5		5	2		2	45		52	382	2	445	5		7	4		4	39		40	102		124	49		51	23		34	656	2	764
	交差点付近	11		14	8		10	259		357	22		22	12	1	12	12		15	4		4	6		6	4		4	33		39	371	1	483
	計	16	0	19	10	0	12	304	0	409	404	2	467	17	1	19	16	0	19	43	0	44	108	0	130	53	0	55	56	0	73	1,027	3	1,247
単路	トンネル	3	2	3				2		6				2		2																7	2	11
	橋							7		7																			1		1	8	0	8
	カーブ・屈折	21	1	31	3		4	9		11	3		3	2		2	5		6	1		1	1		1				9		9	54	1	68
	そ の 他	25	2	33	35	1	44	192		274	71		81	11		14	19		20	11		11	18		22	5		8	60		77	447	3	584
	計	49	5	67	38	1	48	210	0	298	74	0	84	15	0	18	24	0	26	12	0	12	19	0	23	5	0	8	70	0	87	516	6	671
踏切	第 一 種																															0	0	0
	そ の 他																															0	0	0
	計	0	0	0	0	0	0	0	0	0	0	0	0	0	0	0	0	0	0	0	0	0	0	0	0	0	0	0	0	0	0	0	0	0
一般交通の場所		1		1				7		11	11		12													2		2	45		55	66	0	81
合 計		66	5	87	48	1	60	521	0	718	489	2	563	32	1	37	40	0	45	55	0	56	127	0	153	60	0	65	171	0	215	1,609	9	1,999

NO.3
(2026年01月～2026年09月)

形状＼事故類型		車両単独																							
		工作物衝突																					駐車車両運転者不在		
		電柱			標識			分離帯・安全島			防護柵等			家屋・塀等			橋梁・橋脚			その他					
		件数	死者	傷者	件数	死者	傷者	件数	死者	傷者	件数	死者	傷者	件数	死者	傷者	件数	死者	傷者	件数	死者	傷者	件数	死者	傷者
交差点	交差点													1		1							1	0	1
	交差点付近																						0	0	0
	計	0	0	0	0	0	0	0	0	0	0	0	0	1	0	1	0	0	0	0	0	0	1	0	1
単路	トンネル																						0	0	0
	橋																						0	0	0
	カーブ・屈折							1	1											1	1		0	0	0
	そ の 他	2		2				1		1	2	1	1							2		3	1	0	1
	計	2	0	2	0	0	0	2	1	1	2	1	1	0	0	0	0	0	0	3	1	3	1	0	1
踏切	第 一 種																						0	0	0
	そ の 他																						0	0	0
	計	0	0	0	0	0	0	0	0	0	0	0	0	0	0	0	0	0	0	0	0	0	0	0	0
一般交通の場所														2		2							3	0	6
合 計		2	0	2	0	0	0	2	1	1	2	1	1	3	0	3	0	0	0	3	1	3	5	0	8

NO.4
(2026年01月～2026年09月)

形状＼事故類型		車両単独															列車			合計		
		路外逸脱						転倒			その他			計								
		転落			その他																	
		件数	死者	傷者	件数	死者	傷者	件数	死者	傷者	件数	死者	傷者	件数	死者	傷者	件数	死者	傷者	件数	死者	傷者
交差点	交差点													2		2				810	4	920
	交差点付近	1	1								2		2	3	1	2				415	4	524
	計	1	1	0	0	0	0	0	0	0	2	0	2	5	1	4	0	0	0	1,225	8	1,444
単路	トンネル																			7	2	11
	橋																			9	0	9
	カーブ・屈折	1	1					2		2	1		1	6	3	3				68	5	78
	そ の 他	1	1					1		1	4		4	14	2	13				529	6	664
	計	2	2	0	0	0	0	3	0	3	5	0	5	20	5	16	0	0	0	613	13	762
踏切	第 一 種																			1	0	1
	そ の 他																			0	0	0
	計	0	0	0	0	0	0	0	0	0	0	0	0	0	0	0	0	0	0	1	0	1
一般交通の場所														5		8				114	0	133
合 計		3	3	0	0	0	0	3	0	3	7	0	7	30	6	28	0	0	0	1,953	21	2,340

12 道路線形別・事故類型別発生状況

NO.1
（2026年01月～2026年09月）

道路線形 ＼ 事故類型			人対車両																																				
			対面通行中			背面通行中			横断中													路上遊戯中			路上作業中			路上停止中			その他			計		
									横断歩道			横断歩道付近			歩道橋付近			その他																				
			件数	死者	傷者	件数	死者	傷者	件数	死者	傷者	件数	死者	傷者	件数	死者	傷者	件数	死者	傷者	件数	死者	傷者	件数	死者	傷者	件数	死者	傷者	件数	死者	傷者	件数	死者	傷者
カーブ・屈折	右	上り							1		1													1		1						2	0	2
		下り				1		1	2	1	1							1		1												4	1	3
		平坦							1		1							2		2				1		1						4	0	4
		計	0	0	0	1	0	1	4	1	3	0	0	0	0	0	0	3	0	3	0	0	0	2	0	2	0	0	0	0	0	0	10	1	9
	左	上り	1		1													1		1				1		1							3	0	3
		下り																															0	0	0
		平坦							1		1							1		1													2	0	2
		計	1	0	1	0	0	0	1	0	1	0	0	0	0	0	0	2	0	2	0	0	0	1	0	1	0	0	0	0	0	0	5	0	5
直線		上り	3		3	2		2	11		11	1		1				5	1	4				1		1	2		2	2		2	27	1	26
		下り	2		2	1		1	4		4	1		1				3		3				1		1	1		1				13	0	13
		平坦	24	1	23	21		21	77	1	78	12		12	1		1	47		49	2		2	4	1	3	9	1	8	19		19	216	4	216
		計	29	1	28	24	0	24	92	1	93	14	0	14	1	0	1	55	1	56	2	0	2	6	1	5	12	1	11	21	0	21	256	5	255
一般交通の場所						1		1																						42		43	43	0	44
合計			30	1	29	26	0	26	97	2	97	14	0	14	1	0	1	60	1	61	2	0	2	9	1	8	12	1	11	63	0	64	314	6	313

NO.2
（2026年01月～2026年09月）

道路線形 ＼ 事故類型			車両相互																																				
			正面衝突			追突						出会い頭			追越・追抜時			すれ違い時			左折時			右折時						その他			計		
						進行中			その他															右折直進			その他								
			件数	死者	傷者	件数	死者	傷者	件数	死者	傷者	件数	死者	傷者	件数	死者	傷者	件数	死者	傷者	件数	死者	傷者	件数	死者	傷者	件数	死者	傷者	件数	死者	傷者	件数	死者	傷者
カーブ・屈折	右	上り	3		5	1		1	2		2	1		1				2		2				1		1				2		2	12	0	14
		下り				1		2	3		3													1		1				3		3	8	0	9
		平坦	7		8	1		1	2		2	2		2	1		1	4		4	1		1	2		2	1		1	3		3	24	0	25
		計	10	0	13	3	0	4	7	0	7	3	0	3	1	0	1	6	0	6	1	0	1	4	0	4	1	0	1	8	0	8	44	0	48
	左	上り	1		1				2		4	2		2	2		3	1		1													8	0	11
		下り	4	1	5				3		5	1		1																1		1	9	1	12
		平坦	9		15				3		3	1		1				3		6				1		1				3		3	20	0	29
		計	14	1	21	0	0	0	8	0	12	4	0	4	2	0	3	4	0	7	0	0	0	1	0	1	0	0	0	4	0	4	37	1	52
直線		上り	3		4	5		9	23		33	15		15	1		1	2		2	1		1	4		5	1		1	7		8	62	0	79
		下り	4	1	4	3		4	54		74	22		25	4		5	1		1	5		5	4		4	2		2	7		12	106	1	136
		平坦	34	3	44	37	1	43	422		581	434	2	504	24	1	27	27		29	48		49	114		139	54		59	100		128	1,294	7	1,603
		計	41	4	52	45	1	56	499	0	688	471	2	544	29	1	33	30	0	32	54	0	55	122	0	148	57	0	62	114	0	148	1,462	8	1,818
一般交通の場所			1		1				7		11	11		12													2		2	45		55	66	0	81
合計			66	5	87	48	1	60	521	0	718	489	2	563	32	1	37	40	0	45	55	0	56	127	0	153	60	0	65	171	0	215	1,609	9	1,999

NO.3
(2026年01月～2026年09月)

道路線形 ＼ 事故類型			車両単独																							
			工作物衝突																					駐車車両運転者不在		
			電柱			標識			分離帯安全島等			防護柵等			家屋・塀			橋梁・橋脚			その他					
			件数	死者	傷者	件数	死者	傷者	件数	死者	傷者	件数	死者	傷者	件数	死者	傷者	件数	死者	傷者	件数	死者	傷者	件数	死者	傷者
カーブ・屈折	右	上り																								
		下り																								
		平坦																			1	1		1		1
		計	0	0	0	0	0	0	0	0	0	0	0	0	0	0	0	0	0	0	1	1	0	1	0	1
	左	上り							1	1																
		下り																								
		平坦																								
		計	0	0	0	0	0	0	1	1	0	0	0	0	0	0	0	0	0	0	0	0	0	0	0	0
直線		上り																								
		下り										1		1										1		1
		平坦	2		2				1		1	1	1		1		1				2		3			
		計	2	0	2	0	0	0	1	0	1	2	1	1	1	0	1	0	0	0	2	0	3	1	0	1
一般交通の場所															2		2							3		6
合計			2	0	2	0	0	0	2	1	1	2	1	1	3	0	3	0	0	0	3	1	3	5	0	8

NO.4
(2026年01月～2026年09月)

道路線形 ＼ 事故類型			車両単独																							
			路外逸脱						転倒			その他			計			列車			合計					
			転落			その他																				
			件数	死者	傷者	件数	死者	傷者	件数	死者	傷者	件数	死者	傷者	件数	死者	傷者	件数	死者	傷者	件数	死者	傷者			
カーブ・屈折	右	上り													0	0	0				14	0	16			
		下り													0	0	0				12	1	12			
		平坦	1	1											3	2	1				31	2	30			
		計	1	1	0	0	0	0	0	0	0	0	0	0	3	2	1	0	0	0	57	3	58			
	左	上り													1	1	0				12	1	14			
		下り							2		2	1		1	3	0	3				12	1	15			
		平坦	1	1											1	1	0				23	1	31			
		計	1	1	0	0	0	0	2	0	2	1	0	1	5	2	3	0	0	0	47	3	60			
直線		上り										3		3	3	0	3				92	1	108			
		下り							1		1				3	0	3				122	1	152			
		平坦	1	1								3		3	11	2	10				1,521	13	1,829			
		計	1	1	0	0	0	0	1	0	1	6	0	6	17	2	16	0	0	0	1,735	15	2,089			
一般交通の場所															5	0	8				114	0	133			
合計			3	3	0	0	0	0	3	0	3	7	0	7	30	6	28	0	0	0	1,953	21	2,340			

13 法令違反別発生状況

NO.

（2026年01月～2026年09月）

区分 / 法令違反		発生件数				死者				傷者				（うち重傷者数）			
		本年	前年	増減	増減率	本年	前年	増減	増減率	本年	前年	増減	増減率	本年	前年	増減	増減率
信号無視		107	86	21	24.4	1	1	0	0.0	138	99	39	39.4	21	21	0	0.0
通行禁止		1	2	−1	−50.0	0	0	0		1	2	−1	−50.0	0	0	0	
通行区分	右側通行	57	63	−6	−9.5	4	3	1	33.3	77	77	0	0.0	11	15	−4	−26.7
	歩道等通行	11	5	6	120.0	0	0	0		11	5	6	120.0	1	0	1	
	その他	23	17	6	35.3	0	0	0		25	19	6	31.6	2	2	0	0.0
車両通行帯		1	0	1		0	0	0		1	0	1		0	0	0	
最高速度		3	4	−1	−25.0	1	0	1		2	7	−5	−71.4	2	5	−3	−60.0
横断等禁止		102	117	−15	−12.8	0	0	0		119	142	−23	−16.2	16	21	−5	−23.8
車間距離不保持		3	5	−2	−40.0	0	0	0		4	9	−5	−55.6	2	0	2	
進路変更禁止		39	30	9	30.0	0	0	0		54	32	22	68.8	5	4	1	25.0
通行妨害（車両等）		0	1	−1	−100.0	0	0	0		0	1	−1	−100.0	0	0	0	
追越	追越し方法	23	13	10	76.9	0	0	0		28	13	15	115.4	4	1	3	300.0
	禁止場所追越し	3	4	−1	−25.0	0	0	0		4	6	−2	−33.3	1	1	0	0.0
割込み等		0	0	0		0	0	0		0	0	0		0	0	0	
踏切不停止等		0	0	0		0	0	0		0	0	0		0	0	0	
右　折		21	12	9	75.0	0	0	0		25	13	12	92.3	7	4	3	75.0
交差点（原付の右折方法）		0	0	0		0	0	0		0	0	0		0	0	0	
交差点（その他の右折方法）		16	15	1	6.7	0	0	0		17	15	2	13.3	2	4	−2	−50.0
左　折		33	30	3	10.0	0	0	0		36	33	3	9.1	3	4	−1	−25.0
交差点左折方法		15	16	−1	−6.3	0	0	0		16	18	−2	−11.1	2	4	−2	−50.0
優先通行妨害等		134	154	−20	−13.0	0	0	0		154	172	−18	−10.5	38	36	2	5.6
環状交差点	左折等方法違反	0	0	0		0	0	0		0	0	0		0	0	0	
	進行妨害（車両等）	0	0	0		0	0	0		0	0	0		0	0	0	
	安全進行義務違反	0	0	0		0	0	0		0	0	0		0	0	0	

法令違反 ＼ 区分		発生件数				死者				傷者				（うち重傷者数）			
		本年	前年	増減	増減率	本年	前年	増減	増減率	本年	前年	増減	増減率	本年	前年	増減	増減率
交差点安全進行義務	交差道路通行車両	51	63	−12	−19.0	1	0	1		57	74	−17	−23.0	12	10	2	20.0
	反対方向からの右折車両	0	1	−1	−100.0	0	0	0		0	1	−1	−100.0	0	0	0	
	歩行者	6	8	−2	−25.0	0	0	0		6	8	−2	−25.0	2	3	−1	−33.3
	その他	88	84	4	4.8	0	0	0		89	85	4	4.7	20	15	5	33.3
歩行者妨害等	横断歩行者妨害等	97	75	22	29.3	2	2	0	0.0	97	73	24	32.9	26	15	11	73.3
	通行妨害（歩行者）	99	88	11	12.5	2	1	1	100.0	99	89	10	11.2	24	15	9	60.0
横断自転車妨害等		1	3	−2	−66.7	0	0	0		1	3	−2	−66.7	0	1	−1	−100.0
徐行場所	交差点	87	98	−11	−11.2	0	0	0		100	106	−6	−5.7	24	28	−4	−14.3
	交差点以外	0	4	−4	−100.0	0	0	0		0	4	−4	−100.0	0	0	0	
指定場所一時不停止等		78	94	−16	−17.0	0	0	0		93	123	−30	−24.4	14	21	−7	−33.3
駐（停）車		0	0	0		0	0	0		0	0	0		0	0	0	
灯　火		0	0	0		0	0	0		0	0	0		0	0	0	
合図不履行等		0	0	0		0	0	0		0	0	0		0	0	0	
乗車不適当		1	0	1		0	0	0		1	0	1		0	0	0	
積載不適当（超積載）		0	0	0		0	0	0		0	0	0		0	0	0	
積載不適当（その他）		0	2	−2	−100.0	0	0	0		0	2	−2	−100.0	0	1	−1	−100.0
自転車の通行方法		1	1	0	0.0	0	0	0		1	1	0	0.0	0	0	0	
けん引		0	0	0		0	0	0		0	0	0		0	0	0	
整備不良車両運転	ハンドル整備不良	0	0	0		0	0	0		0	0	0		0	0	0	
	ブレーキ整備不良	0	0	0		0	0	0		0	0	0		0	0	0	
	走行装置整備不良	1	0	1		0	0	0		1	0	1		1	0	1	
	自動運行装置整備不良	0	0	0		0	0	0		0	0	0		0	0	0	
	その他整備不良	0	0	0		0	0	0		0	0	0		0	0	0	

区分 / 法令違反		発生件数				死者				傷者				（うち重傷者数）			
		本年	前年	増減	増減率	本年	前年	増減	増減率	本年	前年	増減	増減率	本年	前年	増減	増減率
最低速度		0	0	0		0	0	0		0	0	0		0	0	0	
酒酔い運転		4	5	−1	−20.0	1	1	0	0.0	3	6	−3	−50.0	2	2	0	0.0
過労等	覚せい剤等使用運転	0	0	0		0	0	0		0	0	0		0	0	0	
	シンナー等使用運転	0	0	0		0	0	0		0	0	0		0	0	0	
	その他薬物使用運転	0	0	0		0	0	0		0	0	0		0	0	0	
	過労運転	12	7	5	71.4	1	0	1		16	17	−1	−5.9	3	3	0	0.0
共同危険行為		0	0	0		0	0	0		0	0	0		0	0	0	
安全運転義務	ハンドル操作不適	7	6	1	16.7	0	1	−1	−100.0	7	7	0	0.0	3	0	3	
	ブレーキ操作不適	111	99	12	12.1	0	0	0		161	131	30	22.9	4	3	1	33.3
	前方不注意（内在的）	79	84	−5	−6.0	0	1	−1	−100.0	119	125	−6	−4.8	6	6	0	0.0
	前方不注意（外在的）	221	216	5	2.3	2	3	−1	−33.3	277	301	−24	−8.0	15	11	4	36.4
	動静不注視	168	185	−17	−9.2	1	0	1		219	272	−53	−19.5	5	11	−6	−54.5
	安全不確認（前左右）	129	123	6	4.9	0	1	−1	−100.0	145	136	9	6.6	18	16	2	12.5
	安全不確認（後方）	70	74	−4	−5.4	0	0	0		87	88	−1	−1.1	8	5	3	60.0
	安全速度	12	9	3	33.3	1	1	0	0.0	13	10	3	30.0	2	2	0	0.0
	予測不適	5	5	0	0.0	0	0	0		5	5	0	0.0	1	1	0	0.0
	その他	3	4	−1	−25.0	0	1	−1	−100.0	3	3	0	0.0	0	0	0	
幼児等通行妨害		0	1	−1	−100.0	0	0	0		0	1	−1	−100.0	0	0	0	
安全不確認ドア開放等		1	2	−1	−50.0	0	0	0		1	2	−1	−50.0	0	0	0	
停止措置義務		2	2	0	0.0	0	0	0		2	5	−3	−60.0	0	0	0	
高速国道等	燃料等点検措置義務	0	0	0		0	0	0		0	0	0		0	0	0	
	故障車両表示義務	0	0	0		0	0	0		0	0	0		0	0	0	
	自動二輪車乗車方法	0	0	0		0	0	0		0	0	0		0	0	0	
免許条件		0	0	0		0	0	0		0	0	0		0	0	0	
その他		4	2	2	100.0	0	0	0		6	2	4	200.0	0	0	0	
対象外当事者		0	0	0		0	0	0		0	0	0		0	0	0	
調査不能		4	1	3	300.0	4	1	3	300.0	0	0	0		0	0	0	
違反なし		0	0	0		0	0	0		0	0	0		0	0	0	
車　両　計		1,934	1,920	14	0.7	21	17	4	23.5	2,321	2,343	−22	−0.9	307	291	16	5.5

区分 / 法令違反		発生件数				死者				傷者				（うち重傷者数）			
		本年	前年	増減	増減率	本年	前年	増減	増減率	本年	前年	増減	増減率	本年	前年	増減	増減率
信号無視		0	3	−3	−100.0	0	0	0		0	3	−3	−100.0	0	2	−2	−100.0
通行区分	左側通行	0	0	0		0	0	0		0	0	0		0	0	0	
	車道通行	0	0	0		0	0	0		0	0	0		0	0	0	
	その他	0	0	0		0	0	0		0	0	0		0	0	0	
横断	横断歩道外	0	0	0		0	0	0		0	0	0		0	0	0	
	斜め横断	0	0	0		0	0	0		0	0	0		0	0	0	
	駐停車車両の直前直後	0	1	−1	−100.0	0	0	0		0	1	−1	−100.0	0	0	0	
	走行車両の直前直後	0	0	0		0	0	0		0	0	0		0	0	0	
	横断禁止場所	0	0	0		0	0	0		0	0	0		0	0	0	
幼児のひとり歩き		0	0	0		0	0	0		0	0	0		0	0	0	
踏切不注意		0	0	0		0	0	0		0	0	0		0	0	0	
酩酊、徘徊、寝そべり		0	0	0		0	0	0		0	0	0		0	0	0	
路上遊戯		0	0	0		0	0	0		0	0	0		0	0	0	
路上作業		0	0	0		0	0	0		0	0	0		0	0	0	
飛出し		0	0	0		0	0	0		0	0	0		0	0	0	
遠隔操作型小型車安全操作義務違反（歩行者）		0	0	0		0	0	0		0	0	0		0	0	0	
その他		0	0	0		0	0	0		0	0	0		0	0	0	
調査不能		0	0	0		0	0	0		0	0	0		0	0	0	
違反なし		0	0	0		0	0	0		0	0	0		0	0	0	
歩行者計		0	4	−4	−100.0	0	0	0		0	4	−4	−100.0	0	2	−2	−100.0
当事者不明		19	11	8	72.7	0	0	0		19	11	8	72.7	1	0	1	
合　計		1,953	1,935	18	0.9	21	17	4	23.5	2,340	2,358	−18	−0.8	308	293	15	5.1

14 当事者種別発生状況

NO.1
（2026年01月～2026年09月）

第二当事者 ＼ 第一当事者		乗用車																				
		大型車			中型車			準中型			普通車			軽自動車			ミニカー			小計		
		発生	死者	傷者	発生	死者	傷者	発生	死者	傷者	発生	死者	傷者	発生	死者	傷者	発生	死者	傷者	発生	死者	傷者
乗用車	大型車																			0	0	0
	中型車																			0	0	0
	準中型																			0	0	0
	普通車										197		274	176		258				373	0	532
	軽自動車	1		1	1		1				167	1	229	122		161				291	1	392
	ミニカー										1		1							1	0	1
	計	1	0	1	1	0	1	0	0	0	365	1	504	298	0	419	0	0	0	665	1	925
貨物車	大型車										3		3	1		1				4	0	4
	中型車										2		2							2	0	2
	準中型										4		5	7		9				11	0	14
	普通車										11		18	6		8				17	0	26
	軽自動車										37		45	35	3	39				72	3	84
	計	0	0	0	0	0	0	0	0	0	57	0	73	49	3	57	0	0	0	106	3	130
特殊車	大型 農耕作業用																			0	0	0
	大型 その他																			0	0	0
	小型 農耕作業用																			0	0	0
	小型 その他																			0	0	0
	計	0	0	0	0	0	0	0	0	0	0	0	0	0	0	0	0	0	0	0	0	0
二輪車	小型 751以上										4		5	2		3				6	0	8
	小型 401～750													1		1				1	0	1
	小型 251～400										6		7	5		7				11	0	14
	軽二輪										20		23	7		9				27	0	32
	原付二種										36		37	22		24				58	0	61
	一般原付自転車										64		66	62		64				126	0	130
	計	0	0	0	0	0	0	0	0	0	130	0	138	99	0	108	0	0	0	229	0	246
路面電車																				0	0	0
列車																				0	0	0
特定小型	非特例																			0	0	0
	特例																			0	0	0
自転車											113		115	95		95				208	0	210
駆動補助機付自転車											22		22	15		15				37	0	37
その他軽車両																				0	0	0
歩行者等	一般歩行者	1		1							143	1	145	81	1	81				225	2	227
	ローラースケート等																			0	0	0
	電動車椅子													3		3				3	0	3
	手動車椅子																			0	0	0
	小児用の車																			0	0	0
	遠隔操作型小型車（非遠隔中）																			0	0	0
	移動用小型車																			0	0	0
	その他										2		2	1		1				3	0	3
	遠隔操作型小型車（遠隔中）																			0	0	0
	計	1	0	1	0	0	0	0	0	0	145	1	147	85	1	85	0	0	0	231	2	233
物件等											10		14	1		1				11	0	15
相手なし		3		3							2		2	2	1	1				7	1	6
不明等														1		1				1	0	1
合計		5	0	5	1	0	1	0	0	0	844	2	1,015	645	5	782	0	0	0	1,495	7	1,803

NO. 2
(2026年01月～2026年09月)

第一当事者 / 第二当事者		貨物車																		特殊車		
		大型車			中型車			準中型			普通車			軽自動車			小計			農耕作業用(大型)		
		発生	死者	傷者	発生	死者	傷者	発生	死者	傷者	発生	死者	傷者	発生	死者	傷者	発生	死者	傷者	発生	死者	傷者
乗用車	大型車																0	0	0			
	中型車																0	0	0			
	準中型																0	0	0			
	普通車	6		8	5		7	15		20	21		27	39		54	86	0	116			
	軽自動車	5		6	2		2	10		14	11		11	39		50	67	0	83			
	ミニカー																0	0	0			
	計	11	0	14	7	0	9	25	0	34	32	0	38	78	0	104	153	0	199	0	0	0
貨物車	大型車	1		1	1		2										2	0	3			
	中型車				2		8				1		2	1		1	4	0	11			
	準中型	1		2				1		1				1		1	3	0	4			
	普通車	1		1	1		2	2		2	2		3	2		6	8	0	14			
	軽自動車	3		5				4		6	3		6	13		16	23	0	33			
	計	6	0	9	4	0	12	7	0	9	6	0	11	17	0	24	40	0	65	0	0	0
特殊車	大型 農耕作業用																0	0	0			
	大型 その他																0	0	0			
	小型 農耕作業用										1		1				1	0	1			
	小型 その他	1		1													1	0	1			
	計	1	0	1	0	0	0	0	0	0	1	0	1	0	0	0	2	0	2	0	0	0
二輪車	小型 751以上				2		2	1		1				1		1	4	0	4			
	小型 401～750	1		1										1		1	2	0	2			
	小型 251～400																0	0	0			
	軽二輪													5		5	5	0	5			
	原付二種				1		1	1		1				4		6	6	0	8			
	一般原付自転車	1		1	3	1	2	4		4	6		6	11		12	25	1	25			
	計	2	0	2	6	1	5	6	0	6	6	0	6	22	0	25	42	1	44	0	0	0
路面電車																	0	0	0			
列車																	0	0	0			
特定小型	非特例																0	0	0			
	特例																0	0	0			
自転車		1		1				1		1	9		9	17		17	28	0	28			
駆動補助機付自転車								1	1					3		3	4	1	3			
その他軽車両																	0	0	0			
歩行者等	一般歩行者	1		1				4	1	3	14	1	13	29	1	28	48	3	45			
	ローラースケート等																0	0	0			
	電動車椅子																0	0	0			
	手動車椅子																0	0	0			
	小児用の車																0	0	0			
	遠隔操作型小型車（非遠隔中）																0	0	0			
	移動用小型車																0	0	0			
	その他																0	0	0			
	遠隔操作型小型車（遠隔中）																0	0	0			
	計	1	0	1	0	0	0	4	1	3	14	1	13	29	1	28	48	3	45	0	0	0
物件等		1		1							1		1	2	1	1	4	1	3			
相手なし																	0	0	0			
不明等																	0	0	0			
合計		23	0	29	17	1	26	44	2	53	69	1	79	168	2	202	321	6	389	0	0	0

(2026年01月～2026年09月)

第二当事者 ＼ 第一当事者		特殊車												二輪車								
		その他(大型)			農耕作業用(小型)			その他(小型)			小計			小型(751以上)			小型(401～750)			小型(251～400)		
		発生	死者	傷者	発生	死者	傷者	発生	死者	傷者	発生	死者	傷者	発生	死者	傷者	発生	死者	傷者	発生	死者	傷者
乗用車	大型車										0	0	0									
	中型車										0	0	0									
	準中型										0	0	0									
	普通車										0	0	0	2		2	1		2	2		3
	軽自動車	1		1							1	0	1							1		2
	ミニカー										0	0	0									
	計	1	0	1	0	0	0	0	0	0	1	0	1	2	0	2	1	0	2	3	0	5
貨物車	大型車										0	0	0									
	中型車										0	0	0	1		1						
	準中型										0	0	0									
	普通車										0	0	0									
	軽自動車										0	0	0									
	計	0	0	0	0	0	0	0	0	0	0	0	0	1	0	1	0	0	0	0	0	0
特殊車	大型 農耕作業用										0	0	0									
	大型 その他										0	0	0									
	小型 農耕作業用										0	0	0									
	小型 その他										0	0	0									
	計	0	0	0	0	0	0	0	0	0	0	0	0	0	0	0	0	0	0	0	0	0
二輪車	小型 751以上										0	0	0									
	小型 401～750										0	0	0									
	小型 251～400										0	0	0									
	軽二輪										0	0	0									
	原付二種										0	0	0									
	一般原付自転車										0	0	0									
	計	0	0	0	0	0	0	0	0	0	0	0	0	0	0	0	0	0	0	0	0	0
路面電車											0	0	0									
列車											0	0	0									
特定小型	非特例										0	0	0									
	特例										0	0	0									
自転車											0	0	0				1		2	1		2
駆動補助機付自転車											0	0	0	1	1	1						
その他軽車両											0	0	0									
歩行者等	一般歩行者							1		1	1	0	1	1		2						
	ローラースケート等										0	0	0									
	電動車椅子										0	0	0									
	手動車椅子										0	0	0									
	小児用の車										0	0	0									
	遠隔操作型小型車(非遠隔中)										0	0	0									
	移動用小型車										0	0	0									
	その他										0	0	0									
	遠隔操作型小型車(遠隔中)										0	0	0									
	計	0	0	0	0	0	0	1	0	1	1	0	1	1	0	2	0	0	0	0	0	0
物件等											0	0	0	2	1	1				1	1	
相手なし											0	0	0	1		1						
不明等											0	0	0									
合計		1	0	1	0	0	0	1	0	1	2	0	2	8	2	8	2	0	4	5	1	7

第二当事者 ＼ 第一当事者		二輪車												路面電車			列車			特定小型原付自転車		
		軽二輪			原付二種			一般原付自転車			小計									非特例		
		発生	死者	傷者	発生	死者	傷者	発生	死者	傷者	発生	死者	傷者	発生	死者	傷者	発生	死者	傷者	発生	死者	傷者
乗用車	大型車										0	0	0									
	中型車										0	0	0									
	準中型										0	0	0									
	普通車	1		1	1		1	14		15	21	0	24									
	軽自動車	1		1	1		1	17	2	18	20	2	22									
	ミニカー										0	0	0									
	計	2	0	2	2	0	2	31	2	33	41	2	46	0	0	0	0	0	0	0	0	0
貨物車	大型車										0	0	0									
	中型車										1	0	1									
	準中型										0	0	0									
	普通車				1		1				1	0	1									
	軽自動車							3		4	3	0	4									
	計	0	0	0	1	0	1	3	0	4	5	0	6	0	0	0	0	0	0	0	0	0
特殊車	大型 農耕作業用										0	0	0									
	大型 その他										0	0	0									
	小型 農耕作業用										0	0	0									
	小型 その他										0	0	0									
	計	0	0	0	0	0	0	0	0	0	0	0	0	0	0	0	0	0	0	0	0	0
二輪車	小型 751以上										0	0	0									
	小型 401～750										0	0	0									
	小型 251～400										0	0	0									
	軽二輪										0	0	0									
	原付二種				1		2				1	0	2									
	一般原付自転車				2		3	2		3	4	0	6									
	計	0	0	0	3	0	5	2	0	3	5	0	8	0	0	0	0	0	0	0	0	0
路面電車											0	0	0									
列車											0	0	0									
特定小型	非特例										0	0	0									
特定小型	特例										0	0	0									
自転車					1		1	8		9	11	0	14									
駆動補助機付自転車								1		1	2	1	2									
その他軽車両											0	0	0									
歩行者等	一般歩行者	4	1	3	2		2	13		13	20	1	20									
	ローラースケート等										0	0	0									
	電動車椅子										0	0	0									
	手動車椅子							1		1	1	0	1									
	小児用の車										0	0	0									
	遠隔操作型小型車（非遠隔中）										0	0	0									
	移動用小型車										0	0	0									
	その他										0	0	0									
	遠隔操作型小型車（遠隔中）										0	0	0									
	計	4	1	3	2	0	2	14	0	14	21	1	21	0	0	0	0	0	0	0	0	0
物件等											3	2	1									
相手なし											1	0	1									
不明等											0	0	0									
合計		6	1	5	9	0	11	59	2	64	89	6	99	0	0	0	0	0	0	0	0	0

NO.5
（2026年01月～2026年09月）

第一当事者 ＼ 第二当事者			特定小型原付自転車 特例			自転車			駆動補助機付自転車			その他軽車両			歩行者等 一般歩行者			歩行者等 ローラースケート等			歩行者等 電動車椅子		
			発生	死者	傷者	発生	死者	傷者	発生	死者	傷者	発生	死者	傷者	発生	死者	傷者	発生	死者	傷者	発生	死者	傷者
乗用車	大型車																						
	中型車																						
	準中型																						
	普通車								2		2												
	軽自動車					3		3															
	ミニカー																						
	計		0	0	0	3	0	3	2	0	2	0	0	0	0	0	0	0	0	0	0	0	0
貨物車	大型車																						
	中型車																						
	準中型																						
	普通車					1		1															
	軽自動車																						
	計		0	0	0	1	0	1	0	0	0	0	0	0	0	0	0	0	0	0	0	0	0
特殊車	大型	農耕作業用																					
		その他																					
	小型	農耕作業用																					
		その他																					
	計		0	0	0	0	0	0	0	0	0	0	0	0	0	0	0	0	0	0	0	0	0
二輪車	小型	751以上																					
		401～750																					
		251～400																					
	軽二輪																						
	原付二種					1		1															
	一般原付自転車					3		4															
	計		0	0	0	4	0	5	0	0	0	0	0	0	0	0	0	0	0	0	0	0	0
路面電車																							
列車																							
特定小型	非特例																						
	特例																						
自転車						5		7															
駆動補助機付自転車						2		2															
その他軽車両																							
歩行者等	一般歩行者					5		5	1		1												
	ローラースケート等																						
	電動車椅子																						
	手動車椅子																						
	小児用の車																						
	遠隔操作型小型車（非遠隔中）																						
	移動用小型車																						
	その他																						
	遠隔操作型小型車（遠隔中）																						
	計		0	0	0	5	0	5	1	0	1	0	0	0	0	0	0	0	0	0	0	0	0
物件等																							
相手なし						4	2	2															
不明等																							
合計			0	0	0	24	2	25	3	0	3	0	0	0	0	0	0	0	0	0	0	0	0

第二当事者 ＼ 第一当事者			歩行者等																				
			手動車椅子			小児用の車			遠隔操作型小型車(非遠隔中)			移動用小型車			その他			遠隔操作型小型車(遠隔中)			小計		
			発生	死者	傷者	発生	死者	傷者	発生	死者	傷者	発生	死者	傷者	発生	死者	傷者	発生	死者	傷者	発生	死者	傷者
乗用車	大型車																				0	0	0
	中型車																				0	0	0
	準中型																				0	0	0
	普通車																				0	0	0
	軽自動車																				0	0	0
	ミニカー																				0	0	0
	計		0	0	0	0	0	0	0	0	0	0	0	0	0	0	0	0	0	0	0	0	0
貨物車	大型車																				0	0	0
	中型車																				0	0	0
	準中型																				0	0	0
	普通車																				0	0	0
	軽自動車																				0	0	0
	計		0	0	0	0	0	0	0	0	0	0	0	0	0	0	0	0	0	0	0	0	0
特殊車	大型	農耕作業用																			0	0	0
		その他																			0	0	0
	小型	農耕作業用																			0	0	0
		その他																			0	0	0
	計		0	0	0	0	0	0	0	0	0	0	0	0	0	0	0	0	0	0	0	0	0
二輪車	小型	751以上																			0	0	0
		401～750																			0	0	0
		251～400																			0	0	0
	軽二輪																				0	0	0
	原付二種																				0	0	0
	一般原付自転車																				0	0	0
	計		0	0	0	0	0	0	0	0	0	0	0	0	0	0	0	0	0	0	0	0	0
路面電車																					0	0	0
列車																					0	0	0
特定小型	非特例																				0	0	0
	特例																				0	0	0
自転車																					0	0	0
駆動補助機付自転車																					0	0	0
その他軽車両																					0	0	0
歩行者等	一般歩行者																				0	0	0
	ローラースケート等																				0	0	0
	電動車椅子																				0	0	0
	手動車椅子																				0	0	0
	小児用の車																				0	0	0
	遠隔操作型小型車（非遠隔中）																				0	0	0
	移動用小型車																				0	0	0
	その他																				0	0	0
	遠隔操作型小型車（遠隔中）																				0	0	0
	計		0	0	0	0	0	0	0	0	0	0	0	0	0	0	0	0	0	0	0	0	0
物件等																					0	0	0
相手なし																					0	0	0
不明等																					0	0	0
合計			0	0	0	0	0	0	0	0	0	0	0	0	0	0	0	0	0	0	0	0	0

NO. 7
(2026年01月～2026年09月)

第二当事者 ＼ 第一当事者			不明等			合計		
			発生	死者	傷者	発生	死者	傷者
乗用車	大型車					0	0	0
	中型車					0	0	0
	準中型					0	0	0
	普通車		3		3	485	0	677
	軽自動車		3		3	385	3	504
	ミニカー					1	0	1
	計		6	0	6	871	3	1,182
貨物車	大型車					6	0	7
	中型車					7	0	14
	準中型					14	0	18
	普通車					27	0	42
	軽自動車					98	3	121
	計		0	0	0	152	3	202
特殊車	大型	農耕作業用				0	0	0
		その他				0	0	0
	小型	農耕作業用				1	0	1
		その他				1	0	1
	計		0	0	0	2	0	2
二輪車	小型	751以上				10	0	12
		401～750				3	0	3
		251～400				11	0	14
	軽二輪					32	0	37
	原付二種					66	0	72
	一般原付自転車		2		2	160	1	167
	計		2	0	2	282	1	305
路面電車						0	0	0
列車						0	0	0
特定小型	非特例					0	0	0
	特例					0	0	0
自転車			4		4	256	0	263
駆動補助機付自転車						45	2	44
その他軽車両						0	0	0
歩行者等	一般歩行者		7		7	307	6	306
	ローラースケート等					0	0	0
	電動車椅子					3	0	3
	手動車椅子					1	0	1
	小児用の車					0	0	0
	遠隔操作型小型車（非遠隔中）					0	0	0
	移動用小型車					0	0	0
	その他					3	0	3
	遠隔操作型小型車（遠隔中）					0	0	0
	計		7	0	7	314	6	313
物件等						18	3	19
相手なし						12	3	9
不明等						1	0	1
合計			19	0	19	1,953	21	2,340

15 当事者の状態別・性別・年齢別発生状況

(1)第一当事者　　(2026年01月～2026年09月)

状態・性別		年齢	0～6	7～9	10～12	13～15	16～19	20～24	25～29	30～39	40～49	50～59	60～64	65～69	70～79	80以上	不明その他	計	構成率
乗用車		男					22	79	67	91	118	168	59	57	148	79		888	69.6
		女					3	24	28	77	107	133	63	39	110	23		607	92.1
		計	0	0	0	0	25	103	95	168	225	301	122	96	258	102	0	1,495	76.5
貨物車		男					3	21	19	38	41	63	30	21	47	12		295	23.1
		女						3	1	6	4	6		4	2			26	3.9
		計	0	0	0	0	3	24	20	44	45	69	30	25	49	12	0	321	16.4
二輪車	自動二輪車	男					4	3	3	2	6	4	2	2	2			28	2.2
		女						2										2	0.3
		計	0	0	0	0	4	5	3	2	6	4	2	2	2	0	0	30	1.5
	一般原付自転車	男					16	6	2	1	3	5	4	1	4			42	3.3
		女					4	2				2			8	1		17	2.6
		計	0	0	0	0	20	8	2	1	3	7	4	1	12	1	0	59	3.0
特殊車		男								1			1					2	0.2
		女																0	0.0
		計	0	0	0	0	0	0	0	1	0	0	1	0	0	0	0	2	0.1
列車		男																0	0.0
		女																0	0.0
		計	0	0	0	0	0	0	0	0	0	0	0	0	0	0	0	0	0.0
特定小型原付自転車		男																0	0.0
		女																0	0.0
		計	0	0	0	0	0	0	0	0	0	0	0	0	0	0	0	0	0.0
軽車両	自転車	男		1	1	1	2	1	1	2	1	1	1	1	2	3		18	1.4
		女		1	1		1	2			1							6	0.9
		計	0	2	2	1	3	3	1	2	2	1	1	1	2	3	0	24	1.2
	駆動補助機付自転車	男				1			1									2	0.2
		女					1											1	0.2
		計	0	0	0	1	1	0	1	0	0	0	0	0	0	0	0	3	0.2
	その他	男																0	0.0
		女																0	0.0
		計	0	0	0	0	0	0	0	0	0	0	0	0	0	0	0	0	0.0
歩行者等		男																0	0.0
		女																0	0.0
		計	0	0	0	0	0	0	0	0	0	0	0	0	0	0	0	0	0.0
計		男		1	1	2	47	110	93	135	169	241	97	82	203	94		1,275	100.0
		女		1	1		9	33	29	83	112	141	63	43	120	24		659	100.0
		計	0	2	2	2	56	143	122	218	281	382	160	125	323	118	0	1,934	99.0
その他不明		男																0	0.0
		女																0	0.0
		計	0	0	0	0	0	0	0	0	0	0	0	0	0	0	19	19	1.0
合計		男	0	1	1	2	47	110	93	135	169	241	97	82	203	94	0	1,275	100.0
		女	0	1	1	0	9	33	29	83	112	141	63	43	120	24	0	659	100.0
		計	0	2	2	2	56	143	122	218	281	382	160	125	323	118	19	1,953	100.0
構成率		男	0.0	0.1	0.1	0.2	3.7	8.6	7.3	10.6	13.3	18.9	7.6	6.4	15.9	7.4	0.0	100.0	
		女	0.0	0.2	0.2	0.0	1.4	5.0	4.4	12.6	17.0	21.4	9.6	6.5	18.2	3.6	0.0	100.0	
		計	0.0	0.1	0.1	0.1	2.9	7.3	6.2	11.2	14.4	19.6	8.2	6.4	16.5	6.0	1.0	100.0	

(2026年01月～2026年09月)

(2)第二当事者 ＼ 年齢		0～6	7～9	10～12	13～15	16～19	20～24	25～29	30～39	40～49	50～59	60～64	65～69	70～79	80以上	不明その他	計	構成率
状態・性別 乗用車	男					8	41	28	87	79	94	35	29	48	11		460	40.1
	女					3	17	25	87	101	103	32	18	18	7		411	53.0
	計	0	0	0	0	11	58	53	174	180	197	67	47	66	18	0	871	45.3
貨物車	男					3	3	6	26	40	34	6	5	7	2		132	11.5
	女					1	1		5	4	7			2			20	2.6
	計	0	0	0	0	4	4	6	31	44	41	6	5	9	2	0	152	7.9
二輪車 自動二輪車	男					11	17	2	15	15	34	10	3	7	2		116	10.1
	女						3				3						6	0.8
	計	0	0	0	0	11	20	2	15	15	37	10	3	7	2	0	122	6.3
二輪車 一般原付自転車	男					14	7	7	11	16	16	5	7	11	2		96	8.4
	女					1	5	5	6	7	12	6	4	12	6		64	8.2
	計	0	0	0	0	15	12	12	17	23	28	11	11	23	8	0	160	8.3
特殊車	男												2				2	0.2
	女																0	0.0
	計	0	0	0	0	0	0	0	0	0	0	0	2	0	0	0	2	0.1
列車	男																0	0.0
	女																0	0.0
	計	0	0	0	0	0	0	0	0	0	0	0	0	0	0	0	0	0.0
特定小型原付自転車	男																0	0.0
	女																0	0.0
	計	0	0	0	0	0	0	0	0	0	0	0	0	0	0	0	0	0.0
軽車両 自転車	男		7	15	15	23	14	4	7	19	15	4	5	9	7		144	12.6
	女		2	7	7	20	10	8	9	8	10	2	7	16	6		112	14.4
	計	0	9	22	22	43	24	12	16	27	25	6	12	25	13	0	256	13.3
軽車両 駆動補助機付自転車	男				2	4	2		1	1		1	1	2	4		18	1.6
	女				2	4		3	2	2	3	1		7	3		27	3.5
	計	0	0	0	4	8	2	3	3	3	3	2	1	9	7	0	45	2.3
軽車両 その他	男																0	0.0
	女																0	0.0
	計	0	0	0	0	0	0	0	0	0	0	0	0	0	0	0	0	0.0
歩行者等	男	6	4	5	4	3	12	9	19	26	33	8	10	25	14		178	15.5
	女	1	3	1	6	2	11	11	10	10	16	9	6	21	29		136	17.5
	計	7	7	6	10	5	23	20	29	36	49	17	16	46	43	0	314	16.3
計	男	6	11	20	21	66	96	56	166	196	226	69	62	109	42		1,146	100.0
	女	1	5	8	15	31	47	52	119	132	154	50	35	76	51		776	100.0
	計	7	16	28	36	97	143	108	285	328	380	119	97	185	93	0	1,922	99.9
その他不明	男																0	0.0
	女																0	0.0
	計	0	0	0	0	0	0	0	0	0	0	0	0	0	0	1	1	0.1
合計	男	6	11	20	21	66	96	56	166	196	226	69	62	109	42	0	1,146	100.0
	女	1	5	8	15	31	47	52	119	132	154	50	35	76	51	0	776	100.0
	計	7	16	28	36	97	143	108	285	328	380	119	97	185	93	1	1,923	100.0
構成率	男	0.5	1.0	1.7	1.8	5.8	8.4	4.9	14.5	17.1	19.7	6.0	5.4	9.5	3.7	0.0	100.0	
	女	0.1	0.6	1.0	1.9	4.0	6.1	6.7	15.3	17.0	19.8	6.4	4.5	9.8	6.6	0.0	100.0	
	計	0.4	0.8	1.5	1.9	5.0	7.4	5.6	14.8	17.1	19.8	6.2	5.0	9.6	4.8	0.1	100.0	

16 用途別発生状況

NO. 1
（2026年01月～2026年09月）

第二当事者 ＼ 第一当事者		事業用																				
		路線バス			貸切バス			タクシー・ハイヤー						特定			貨物			計		
								法人			個人											
		件数	死者	傷者	件数	死者	傷者	件数	死者	傷者	件数	死者	傷者	件数	死者	傷者	件数	死者	傷者	件数	死者	傷者
事業用	路線バス																			0	0	0
事業用	貸切バス																			0	0	0
事業用	タクシーハイヤー 法人																			0	0	0
事業用	タクシーハイヤー 個人																			0	0	0
事業用	特定																			0	0	0
事業用	貨物																6		6	6	0	6
事業用	計	0	0	0	0	0	0	0	0	0	0	0	0	0	0	0	6	0	6	6	0	6
自家用・原付（一般・二種）	レンタカー																1		1	1	0	1
自家用・原付（一般・二種）	スクールバス																			0	0	0
自家用・原付（一般・二種）	代行運転 代行運転車																			0	0	0
自家用・原付（一般・二種）	代行運転 随伴用車																			0	0	0
自家用・原付（一般・二種）	その他 乗用				1		1	4		5	2		2	1		3	50	1	65	58	1	76
自家用・原付（一般・二種）	その他 貨物																8		14	8	0	14
自家用・原付（一般・二種）	計	0	0	0	1	0	1	4	0	5	2	0	2	1	0	3	59	1	80	67	1	91
自転車・特定小型原付自転車	自転車便等																			0	0	0
自転車・特定小型原付自転車	レンタル																			0	0	0
自転車・特定小型原付自転車	その他							2		2				1		1	6	1	5	9	1	8
自転車・特定小型原付自転車	計	0	0	0	0	0	0	2	0	2	0	0	0	1	0	1	6	1	5	9	1	8
対象外当事者		4		4				2		3				2		2	14	1	13	22	1	22
合計		4	0	4	1	0	1	8	0	10	2	0	2	4	0	6	85	3	104	104	3	127

第一当事者 ＼ 第二当事者			自家用・原付（一般・二種）																				
			レンタカー			スクールバス			代行運転						その他						計		
									代行運転車			随伴用車			乗用			貨物					
			件数	死者	傷者	件数	死者	傷者	件数	死者	傷者	件数	死者	傷者	件数	死者	傷者	件数	死者	傷者	件数	死者	傷者
事業用	路線バス																				0	0	0
事業用	貸切バス																				0	0	0
事業用	タクシーハイヤー	法人													5		8	1		2	6	0	10
事業用	タクシーハイヤー	個人																			0	0	0
事業用	特定														1		1				1	0	1
事業用	貨物											1		1	18	2	20	6		10	25	2	31
事業用	計		0	0	0	0	0	0	0	0	0	1	0	1	24	2	29	7	0	12	32	2	42
自家用・原付（一般・二種）	レンタカー														9		10	2		2	11	0	12
自家用・原付（一般・二種）	スクールバス																				0	0	0
自家用・原付（一般・二種）	代行運転	代行運転車																			0	0	0
自家用・原付（一般・二種）	代行運転	随伴用車																			0	0	0
自家用・原付（一般・二種）	その他	乗用	23		32										900	3	1,171	133		163	1,056	3	1,366
自家用・原付（一般・二種）	その他	貨物	4	1	3										90		114	20		35	114	1	152
自家用・原付（一般・二種）	計		27	1	35	0	0	0	0	0	0	0	0	0	999	3	1,295	155	0	200	1,181	4	1,530
自転車・特定小型原付自転車	自転車便等																				0	0	0
自転車・特定小型原付自転車	レンタル														1		1				1	0	1
自転車・特定小型原付自転車	その他		3		3										251	1	256	26		26	280	1	285
自転車・特定小型原付自転車	計		3	0	3	0	0	0	0	0	0	0	0	0	252	1	257	26	0	26	281	1	286
対象外当事者			1		1										265	6	267	41	3	38	307	9	306
合計			31	1	39	0	0	0	0	0	0	1	0	1	1,540	12	1,848	229	3	276	1,801	16	2,164

NO. 3
（2026年01月～2026年09月）

第二当事者 ＼ 第一当事者			自転車・特定小型原付自転車												対象外当事者			合　計		
			貨物			レンタル			その他			計								
			件数	死者	傷者	件数	死者	傷者	件数	死者	傷者	件数	死者	傷者	件数	死者	傷者	件数	死者	傷者
事業用	路線バス											0	0	0				0	0	0
事業用	貸切バス											0	0	0				0	0	0
事業用	タクシーハイヤー	法人										0	0	0				6	0	10
事業用	タクシーハイヤー	個人										0	0	0				0	0	0
事業用	特　定											0	0	0				1	0	1
事業用	貨　物											0	0	0				31	2	37
事業用	計		0	0	0	0	0	0	0	0	0	0	0	0	0	0	0	38	2	48
自家用・原付（一般・二種）	レンタカー											0	0	0				12	0	13
自家用・原付（一般・二種）	スクールバス											0	0	0				0	0	0
自家用・原付（一般・二種）	代行運転	代行運転車										0	0	0				0	0	0
自家用・原付（一般・二種）	代行運転	随伴用車										0	0	0				0	0	0
自家用・原付（一般・二種）	その他	乗用							9		10	9	0	10	9		9	1,132	4	1,461
自家用・原付（一般・二種）	その他	貨物							1		1	1	0	1				123	1	167
自家用・原付（一般・二種）	計		0	0	0	0	0	0	10	0	11	10	0	11	9	0	9	1,267	5	1,641
自転車・特定小型原付自転車	自転車便等											0	0	0				0	0	0
自転車・特定小型原付自転車	レンタル											0	0	0				1	0	1
自転車・特定小型原付自転車	その他								7		9	7	0	9	4		4	300	2	306
自転車・特定小型原付自転車	計		0	0	0	0	0	0	7	0	9	7	0	9	4	0	4	301	2	307
対象外当事者									10	2	8	10	2	8	8		8	347	12	344
合　計			0	0	0	0	0	0	27	2	28	27	2	28	21	0	21	1,953	21	2,340

車両形状別・用途別発生状況

NO. 1

(1)第一当事者

(2026年01月～2026年09月)

車両形状＼用途		事業用																				
		路線バス			貸切バス			タクシー・ハイヤー						特定			貨物			計		
								法人			個人											
		件数	死者	傷者	件数	死者	傷者	件数	死者	傷者	件数	死者	傷者	件数	死者	傷者	件数	死者	傷者	件数	死者	傷者
乗用車	バス	3		3	1		1							1		1				5	0	5
	マイクロバス																			0	0	0
	ミニバン等	1		1																1	0	1
	セダン等							8		10	2		2	3		5				13	0	17
	トライク																			0	0	0
	小計	4	0	4	1	0	1	8	0	10	2	0	2	4	0	6	0	0	0	19	0	23
貨物車	冷凍保冷車																2		2	2	0	2
	ダンプカー																2		3	2	0	3
	1 BOX 等																9		14	9	0	14
	ライトバン																18		23	18	0	23
	トレーラー																3		4	3	0	4
	トラック等																50	3	57	50	3	57
	立ち乗り型電動車																			0	0	0
	小計	0	0	0	0	0	0	0	0	0	0	0	0	0	0	0	84	3	103	84	3	103
対象外当事者																	1		1	1	0	1
合計		4	0	4	1	0	1	8	0	10	2	0	2	4	0	6	85	3	104	104	3	127

NO. 2

(2026年01月～2026年09月)

車両形状＼用途		自家用・原付(一般・二種)																				
		レンタカー			スクールバス			代行運転						その他						計		
								代行運転車			随伴用車			乗用			貨物					
		件数	死者	傷者	件数	死者	傷者	件数	死者	傷者	件数	死者	傷者	件数	死者	傷者	件数	死者	傷者	件数	死者	傷者
乗用車	バス																			0	0	0
	マイクロバス													1		1				1	0	1
	ミニバン等	1		1										143		182				144	0	183
	セダン等	22	1	28							1		1	1,308	6	1,567				1,331	7	1,596
	トライク																			0	0	0
	小計	23	1	29	0	0	0	0	0	0	1	0	1	1,452	6	1,750	0	0	0	1,476	7	1,780
貨物車	冷凍保冷車																			0	0	0
	ダンプカー	1		1																1	0	1
	1 BOX 等																50	1	53	50	1	53
	ライトバン	2		3													85		113	87	0	116
	トレーラー																1		1	1	0	1
	トラック等	5		6													93	2	109	98	2	115
	立ち乗り型電動車													1		2				1	0	2
	小計	8	0	10	0	0	0	0	0	0	0	0	0	1	0	2	229	3	276	238	3	288
対象外当事者														87	6	96				87	6	96
合計		31	1	39	0	0	0	0	0	0	1	0	1	1,540	12	1,848	229	3	276	1,801	16	2,164

NO. 3
（2026年01月～2026年09月）

車両形状 ＼ 用途		自転車・特定小型原付自転車												対象外当事者			合計		
		貨物			レンタル			その他			計								
		件数	死者	傷者	件数	死者	傷者	件数	死者	傷者	件数	死者	傷者	件数	死者	傷者	件数	死者	傷者
乗用車	バス																5		5
	マイクロバス																1		1
	ミニバン等																145		184
	セダン等																1,344	7	1,613
	トライク																		
	小計	0	0	0	0	0	0	0	0	0	0	0	0	0	0	0	1,495	7	1,803
貨物車	冷凍保冷車																2		2
	ダンプカー																3		4
	1 BOX 等																59	1	67
	ライトバン																105		139
	トレーラー																4		5
	トラック等																148	5	172
	立ち乗り型電動車																1		2
	小計	0	0	0	0	0	0	0	0	0	0	0	0	0	0	0	322	6	391
対象外当事者								27	2	28	27	2	28	21		21	136	8	146
合計		0	0	0	0	0	0	27	2	28	27	2	28	21	0	21	1,953	21	2,340

NO. 4

(2)第二当事者

(2026年01月～2026年09月)

用途 / 車両形状	事業用																				
	路線バス			貸切バス			タクシー・ハイヤー						特定			貨物			計		
							法人			個人											
	件数	死者	傷者	件数	死者	傷者	件数	死者	傷者	件数	死者	傷者	件数	死者	傷者	件数	死者	傷者	件数	死者	傷者
乗用車 バス																			0	0	0
乗用車 マイクロバス																			0	0	0
乗用車 ミニバン等							1		3										1	0	3
乗用車 セダン等							5		7				1		1				6	0	8
乗用車 トライク																			0	0	0
乗用車 小計	0	0	0	0	0	0	6	0	10	0	0	0	1	0	1	0	0	0	7	0	11
貨物車 冷凍保冷車																1		1	1	0	1
貨物車 ダンプカー																			0	0	0
貨物車 1 BOX 等																5	2	5	5	2	5
貨物車 ライトバン																9		10	9	0	10
貨物車 トレーラー																			0	0	0
貨物車 トラック等																14		19	14	0	19
貨物車 立ち乗り型電動車																			0	0	0
貨物車 小計	0	0	0	0	0	0	0	0	0	0	0	0	0	0	0	29	2	35	29	2	35
対象外当事者																2		2	2	0	2
合計	0	0	0	0	0	0	6	0	10	0	0	0	1	0	1	31	2	37	38	2	48

NO. 5

(2026年01月～2026年09月)

用途 / 車両形状	自家用・原付(一般・二種)																				
	レンタカー			スクールバス			代行運転						その他						計		
							代行運転車			随伴用車			乗用			貨物					
	件数	死者	傷者	件数	死者	傷者	件数	死者	傷者	件数	死者	傷者	件数	死者	傷者	件数	死者	傷者	件数	死者	傷者
乗用車 バス																			0	0	0
乗用車 マイクロバス																			0	0	0
乗用車 ミニバン等	2		3										84		127				86	0	130
乗用車 セダン等	9		9										769	3	1,032				778	3	1,041
乗用車 トライク																			0	0	0
乗用車 小計	11	0	12	0	0	0	0	0	0	0	0	0	853	3	1,159	0	0	0	864	3	1,171
貨物車 冷凍保冷車																3		3	3	0	3
貨物車 ダンプカー																4		6	4	0	6
貨物車 1 BOX 等																26		46	26	0	46
貨物車 ライトバン																47		57	47	0	57
貨物車 トレーラー																			0	0	0
貨物車 トラック等	1		1													42	1	54	43	1	55
貨物車 立ち乗り型電動車													3		3				3	0	3
貨物車 小計	1	0	1	0	0	0	0	0	0	0	0	0	3	0	3	122	1	166	126	1	170
対象外当事者													276	1	299	1		1	277	1	300
合計	12	0	13	0	0	0	0	0	0	0	0	0	1,132	4	1,461	123	1	167	1,267	5	1,641

NO. 6
（2026年01月～2026年09月）

車両形状 ＼ 用途		自転車・特定小型原付自転車												対象外当事者			合計		
		貨物			レンタル			その他			計								
		件数	死者	傷者	件数	死者	傷者	件数	死者	傷者	件数	死者	傷者	件数	死者	傷者	件数	死者	傷者
乗用車	バス																		
	マイクロバス																		
	ミニバン等																87		133
	セダン等																784	3	1,049
	トライク																		
	小計	0	0	0	0	0	0	0	0	0	0	0	0	0	0	0	871	3	1,182
貨物車	冷凍保冷車																4		4
	ダンプカー																4		6
	1 BOX 等																31	2	51
	ライトバン																56		67
	トレーラー																		
	トラック等																57	1	74
	立ち乗り型電動車																3		3
	小計	0	0	0	0	0	0	0	0	0	0	0	0	0	0	0	155	3	205
対象外当事者					1		1	300	2	306	301	2	307	347	12	344	927	15	953
合計		0	0	0	1	0	1	300	2	306	301	2	307	347	12	344	1,953	21	2,340

17 職業別・当事者種別発生状況

（1）第一当事者

（2026年01月～2026年09月）

職業別 ＼ 当事者種別		乗用車	貨物車	特殊車	自二車	一般原付	列車	特定小型	自転車	軽車両	歩行者等	物件等相手なし	当事者不明	計
幼児	未就園児													0
	就園児													0
小学生	1年生													0
	2年生								2					2
	3年生													0
	4年生													0
	5年生													0
	6年生													0
中学生	1年生								3					3
	2年生													0
	3年生													0
高校生	1年生					1			1					2
	2年生				1	3			2					6
	3年生					6								6
大学生		35	2		2	9			1					49
その他の学生		5				2			1					8
職業運転手	バス	11	1											12
	タクシー・ハイヤー	12												12
	トラック	9	35		1									45
	バイク	1												1
	自転車													0
	その他	1	6											7
公務(他に分類されるものを除く)		44	3		1	4								52
農業・林業		7	9											16
漁業		1												1
鉱業、採石業、砂利採取業														0
建設業		81	68	1	3	4			1					158
製造業		139	18	1	4	2			2					166
卸・小売業		105	29		3	7			2					146
金融・保険業		20	1			2								23
不動産業・物資賃貸業		20	2						1					23
運輸業・郵便業		33	46		1									80
情報通信業		14	4			1								19
電気・ガス・熱供給・水道業		6	3		1									10
学術研究・専門・技術サービス業		35	3						1					39
宿泊業・飲食サービス業		51	7			1			1					60
生活関連サービス業、娯楽業		58	13		2				1					74
教育・学習支援業		57	1		1	1								60
医療・福祉		225	6		1	3			1					236
複合サービス事業		8	2											10
サービス業(他に分類されないもの)		140	30		6	1								177
分類不能の産業		1												1
主婦・主夫		56	1											57
無職		318	31		2	12			7					370
外国人	外交官													0
	短期滞在者													0
	その他													0
調査不能		2			1									3
当事者不明													19	19
合計		1,495	321	2	30	59	0	0	27	0	0	0	19	1,953

（2）第二当事者

（2026年01月～2026年09月）

職業別 ＼ 当事者種別		乗用車	貨物車	特殊車	自二車	一般原付	列車	特定小型	自転車	軽車両	歩行者等	物件等相手なし	当事者不明	計
幼児	未就園児										3			3
	就園児										1			1
小学生	1年生								1		3			4
	2年生								3		3			6
	3年生								3		2			5
	4年生								5		3			8
	5年生								5		3			8
	6年生								6		2			8
中学生	1年生								10		3			13
	2年生								12		3			15
	3年生								5		2			7
高校生	1年生					1			15		3			19
	2年生				3	3			9		2			17
	3年生				1	4			11					16
大学生		18	1		16	5			23		8			71
その他の学生		1			3	4			4		1			13
職業運転手	バス	5												5
	タクシー・ハイヤー	7			1	1					1			10
	トラック	2	13		1	1								17
	バイク				1	1								2
	自転車													0
	その他	3	1		1						1			6
公務(他に分類されるものを除く)		38	4		6	3			6		10			67
農業・林業		4	5		2									11
漁業														0
鉱業、採石業、砂利採取業														0
建設業		44	35	1	6	9			3		13			111
製造業		79	9		16	11			17		13			145
卸・小売業		75	13		8	14			13		22			145
金融・保険業		11							2		7			20
不動産業・物資賃貸業		14	1						1		6			22
運輸業・郵便業		24	17	1	7	7					3			59
情報通信業		4	2			1			2		1			10
電気・ガス・熱供給・水道業		6	7		1	3			2		5			24
学術研究・専門・技術サービス業		10			2	1			2		6			21
宿泊業・飲食サービス業		22	3		5	8			6		5			49
生活関連サービス業、娯楽業		52	9		6	9			11		9			96
教育・学習支援業		47	1		1	5			6		15			75
医療・福祉		139	7		11	11			27		15			210
複合サービス事業		3			3				1		2			9
サービス業(他に分類されないもの)		104	18		10	19			16		26			193
分類不能の産業		1									1			2
主婦・主夫		43				4			7		16			70
無職		115	6		11	35			67		93			327
外国人	外交官													0
	短期滞在者										1			1
	その他													0
調査不能											1			1
当事者不明												30	1	31
合計		871	152	2	122	160	0	0	301	0	314	30	1	1,953

18　当事者別行動類型別発生状況

NO. 1
（2026年01月～2026年09月）

第一当事者 ＼ 第二当事者 ＼ 区分		発進			直進									追越（抜）			進路変更						左折			右折					
					加速			等速			減速						右に			左に						専用車線利用			その他		
		件数	死者	傷者	件数	死者	傷者	件数	死者	傷者	件数	死者	傷者	件数	死者	傷者	件数	死者	傷者	件数	死者	傷者	件数	死者	傷者	件数	死者	傷者	件数	死者	傷者
発　進		3		3				14		16	2		3							1		1							2		2
直進	加速	1		1	7		9	10		13				1		1							2		2	4		4	2		2
直進	等速	75		85	14		16	216	5	283	24		27	13		13	15	1	17	25		38	53		55	30		37	130		145
直進	減速	2		2	3		5	32		38	14		14				1		2				7		8				6		8
追越（抜）		1		1				1	1								1		1	1		1	2		2				3		4
進路変更	右に										2		2	5		8															
進路変更	左に				1		1																								
左　折		1		1				12		13	1		1										1		2	3		3	4		4
右折	専用車線利用				1		1	12		12																					
右折	その他				1		1	20		24	2		2	5		6							5		6				3		3
転　回								2		2																					
後　退																															
横　断		8		8				18		18	2		2										21		21	9		9	20		21
蛇　行																															
逆　走																															
急停止								1		2																					
停　止		184		244	13		23	262		375	76		95	5		6	5		5				9		10	2		2	9		11
駐車（運転者在）		1		1				2		3																					
そ の 他								1		1																					
対象外当事者		27		27	9	2	7	146	7	142	21	1	20	3		3							11		11	18		18	80	2	80
合　計		303	0	373	49	2	63	749	13	942	144	1	166	32	0	37	22	1	25	27	0	40	111	0	117	66	0	73	259	2	280

NO.2
（2026年01月～2026年09月）

第二当事者＼第一当事者		転回			後退			横断			蛇行			逆走			急停止			停止			駐車（運転者在）			その他			対象外当事者			合計		
区分		件数	死者	傷者	件数	死者	傷者	件数	死者	傷者	件数	死者	傷者	件数	死者	傷者	件数	死者	傷者	件数	死者	傷者	件数	死者	傷者	件数	死者	傷者	件数	死者	傷者	件数	死者	傷者
発進					2		2																									24	0	27
直進	加速																															27	0	32
	等速	6		7	9		11	44		51				1	2	1				1		1							6		6	662	8	793
	減速	1		1	3		4	6		7																						75	0	89
追越（抜）																																9	1	9
進路変更	右に																															7	0	10
	左に																															1	0	1
左折																													1		1	23	0	25
右折	専用車線利用																															13	0	13
	その他																															36	0	42
転回																																2	0	2
後退					1		1																									1	0	1
横断					1		1																						1		1	80	0	81
蛇行																																0	0	0
逆走																																0	0	0
急停止																																1	0	2
停止					71		86	1		1																			4		4	641	0	862
駐車（運転者在）					2		4																									5	0	8
その他																																1	0	1
対象外当事者					20		24	1		1							1		1	1		1							7		7	345	12	342
合計		7	0	8	109	0	133	52	0	60	0	0	0	1	2	1	1	0	1	2	0	2	0	0	0	0	0	0	19	0	19	1,953	21	2,340

19 当事者別・通行目的別発生状況

（2026年01月～2026年09月）

第一当事者 ＼ 第二当事者		業務		通勤		通学(園)等			私用												調査不能	対象外当事者	合計
		職業運転	業務目的	出勤	退社	登校	学業中	下校	観光・娯楽	ドライブ	散歩（自転車含む）	飲食	買物	訪問	送迎	通院	帰省	遊戯	疾病徘徊	その他			
業務	職業運転	5	1	2	4							2	5	2	1								22
	業務目的	6	42	7	6				2	5		2	36	15	5	2				2		1	131
通勤	出勤	4	20	83	3	3			2	2		6	27	15	9	2						2	178
	退社	2	8	7	40			1	1	3	1	4	33	13	4	2				5		5	129
通学(園)等	登校		3	8									7	3	9	1							31
	学業中																						0
	下校	1	7	1	5					1			11	5	1							1	33
私用	観光・娯楽	1	2		1				21	2		2	9	4	3	1				2			48
	ドライブ		7	5	1				5	39		3	14		3	3							80
	散歩（自転車含む）	2	7	5	9				1	5		1	12	5	2	1							50
	飲食	1	3	2	3				2	2		13	21	3	1							1	52
	買物	17	54	18	26	1			14	12		20	496	42	17	8	2			8	1	5	741
	訪問	6	31	5	10				5	6		6	48	180	12	2				1		2	314
	送迎	1	2	4	1				1	3			16	5	6					2			41
	通院		1	2	2					3		1	9	2		3						1	24
	帰省											1											1
	遊戯												1										1
	疾病徘徊								1														1
	その他		4	3	4				1	3			11	1	3					9		1	40
調査不能			1						1			1	1								1		5
対象外当事者		5	1		2			1	3	2		3	8	2	3					1			31
合計		51	194	152	117	4	0	2	60	88	1	65	765	297	79	25	2	0	0	30	2	19	1,953

20 シートベルト・ヘルメット・プロテクター着用状況

（2026年01月～2026年09月）

区分 / 車種			死者の着用状況							傷者の着用状況						
			着用			非着用			不明	着用			非着用			不明
			2点式	3点式	着用計	適用除外者	その他	非着用計		2点式	3点式	着用計	適用除外者	その他	非着用計	
シートベルト	乗用車	大型車											1	2	3	
		中型車									1	1				
		準中型車														
		普通車									637	637	1	34	35	
		軽自動車		3	3				1		483	483		18	18	
		ミニカー											1		1	
		小計	0	3	3	0	0	0	1	0	1,121	1,121	3	54	57	0
	貨物車	大型車									5	5				
		中型車									8	8				
		準中型車									14	14		2	2	
		普通車									39	39		5	5	
		軽自動車		2	2						122	122		2	2	
		小計	0	2	2	0	0	0	0	0	188	188	0	9	9	0
合計			0	5	5	0	0	0	1	0	1,309	1,309	3	63	66	0

区分 / 車種				死者の着用状況						傷者の着用状況					
				着用				非着用	不明	着用				非着用	不明
				離脱	離脱なし	離脱不明	着用計			離脱	離脱なし	離脱不明	着用計		
ヘルメット	二輪車	小型二輪車	751cc以上		1		1				16		16		
			401cc～750cc								4	1	5		
			251cc～400cc	1			1				14		14		
		軽二輪車								1	33		34		
		原付二種								3	67		70		
		一般原付自転車			3		3			16	164	2	182	3	
	特定小型	非特例													
		特例													
	軽車両	自転車						2		2	51		53	209	4
		駆動補助機付自転車		1			1	1			8		8	38	
合計				2	4	0	6	3	0	22	357	3	382	250	4

区分 / 車種				死者の着用状況			傷者の着用状況		
				着用	非着用	不明	着用	非着用	不明
プロテクター	二輪車	小型二輪車	751cc以上		1		6	10	
			401cc～750cc				1	4	
			251cc～400cc		1			13	
		軽二輪車					2	30	
		原付二種					5	62	2
		一般原付自転車			3		2	181	2
合計				0	5	0	16	300	4

21 年齢別・性別・運転経験年数別発生状況

(1)第一当事者

(2026年01月～2026年09月)

運転経験 / 年齢	1年未満			2年未満			3年未満			4年未満			5年未満			10年未満			10年以上			免許外無免許			調査不能			合計		
性別	男	女	計	男	女	計	男	女	計	男	女	計	男	女	計	男	女	計	男	女	計	男	女	計	男	女	計	男	女	計
15歳以下																												0	0	0
16～19歳	32	5	37	12	2	14	1		1																			45	7	52
20～24歳	11	2	13	17	3	20	21	7	28	20	6	26	19	8	27	19	5	24				2		2				109	31	140
25～29歳	1		1	1	2	3	4	1	5	3	2	5	5	2	7	62	16	78	13	6	19	2		2				91	29	120
30～39歳	1		1		1	1	2	2	4	4		4	1	3	4	16	10	26	108	66	174	1	1	2				133	83	216
40～49歳	2		2	2		2	1		1		1	1				3	5	8	160	105	265							168	111	279
50～59歳	1		1	1	1	2										2	1	3	235	139	374	1		1				240	141	381
60～64歳	1		1								1	1				1	1	2	94	61	155							96	63	159
65～69歳																			80	43	123	1		1				81	43	124
70歳以上	1		1													1		1	289	144	433	1		1				292	144	436
合計	50	7	57	33	9	42	29	10	39	27	10	37	25	13	38	104	38	142	979	564	1,543	8	1	9	0	0	0	1,255	652	1,907

(2)第二当事者

(2026年01月～2026年09月)

運転経験 / 年齢	1年未満			2年未満			3年未満			4年未満			5年未満			10年未満			10年以上			免許外無免許			調査不能			合計		
性別	男	女	計	男	女	計	男	女	計	男	女	計	男	女	計	男	女	計	男	女	計	男	女	計	男	女	計	男	女	計
15歳以下																												0	0	0
16～19歳	20	3	23	15	2	17	1		1																			36	5	41
20～24歳	7	1	8	8	5	13	19	4	23	11	4	15	12	9	21	11	3	14										68	26	94
25～29歳		1	1				2		2	2		2	3	1	4	29	25	54	7	3	10							43	30	73
30～39歳	1	1	2		1	1	1		1					2	2	13	15	28	124	79	203							139	98	237
40～49歳				1		1	1		1							6	5	11	142	107	249							150	112	262
50～59歳														1	1	4	2	6	174	122	296							178	125	303
60～64歳																			56	38	94							56	38	94
65～69歳																2		2	43	22	65	1		1				46	22	68
70歳以上																			90	45	135							90	45	135
合計	28	6	34	24	8	32	24	4	28	13	4	17	15	13	28	65	50	115	636	416	1,052	1	0	1	0	0	0	806	501	1,307

22 当事者の居住地別・事故発生地別発生状況

NO. 1

(1)第一当事者

(2026年01月～2026年09月)

発生地＼居住地	奈良市	大和高田市	大和郡山市	天理市	橿原市	桜井市	五條市	御所市	生駒市	香芝市	葛城市	宇陀市	山添村	平群町	三郷町	斑鳩町	安堵町	川西町	三宅町	田原本町	曽爾村	御杖村	高取町	明日香村
合　計	413	115	106	91	195	100	26	40	100	66	44	31	0	25	25	25	14	16	13	46	1	1	7	13
奈良市	341	4	21	12	9	8		1	30	7	3	5		3	2	4	1	1		2				2
大和高田市	1	63		2	4	1	1	2		4	8			1	1	1			2					2
大和郡山市	18	3	69	6	4	4	1	1	2	3				1	3	4	6	2		1				1
天理市	10	1	2	48	5	6		2	2			2					1	5		4				
橿原市	8	20	2	6	130	18	6	4	1	6	5	4							1	5			2	1
桜井市	3	1		4	10	47			1	1	2	13		1					1	3			1	3
五條市						1	11	1												1				
御所市		3		1			2	17		1														
生駒市	18	1		2	1			1	58	1				1	2	1				1				
香芝市	1	4	2		3		1			30	3	1			1									
葛城市	1	8			2		2	7		3	19								1				1	
宇陀市				1	2	4	1				1	6									1			1
山添村	2				1																			
平群町		1							1					10	3		1							
三郷町	2		1											2	9	2								
斑鳩町			2		1				2					4	3	8	4							
安堵町		1	1														1							
川西町		1				2		1							1			2	1					
三宅町				1					1		1					1		3	3	1				
田原本町	3	2	1	6	8	2		1	2										4	25				1
曽爾村																						1		
御杖村																								
高取町								1												1			2	
明日香村			1		4																			2
上牧町					2	1				3						1				1				
王寺町	2	1	1							1														
広陵町	1	1	1	1	4	2				4	1					1		2						
河合町			1	1						2				2		1		1						
吉野町	1					1														1				
大淀町					2	2		1			1													
下市町					2		1									1							1	
黒滝村																								
天川村	1																							
野迫川村																								
十津川村						1																		
下北山村					1																			
上北山村																								
川上村			1																					
東吉野村																								

(1)第一当事者

(2026年01月～2026年09月)

発生地＼居住地	上牧町	王寺町	広陵町	河合町	吉野町	大淀町	下市町	黒滝村	天川村	野迫川村	十津川村	下北山村	上北山村	川上村	東吉野村	県内計	三重県	京都府	大阪府	和歌山県	その他県外	県外計	不明	合計
合　計	20	32	35	18	11	13	9	0	0	0	2	0	0	1	1	1,655	10	54	161	11	43	279	19	1,953
奈良市	2	4	4	3												469	2	36	39		26	103	1	573
大和高田市		1	2			1	1									98			7			7		105
大和郡山市		1														130		5	18	1	2	26		156
天理市	1					1										90	3	2	5			10	2	102
橿原市		2	6	1	2	3	2									235		1	12	3	3	19	5	259
桜井市			1		1										1	94			4		1	5	1	100
五條市											1					15				2	1	3		18
御所市						1	1									26	1		2	2	1	6		32
生駒市	1	2	1													91		2	27			29	1	121
香芝市	3		5	2		1										57	1	1	11		3	16	3	76
葛城市			2													46			5			5	1	52
宇陀市					1											18	1		1		2	4	1	23
山添村																3	2	1	1		1	5		8
平群町																16			1		1	2		18
三郷町		1														17			4			4		21
斑鳩町	1	2														27			5			5		32
安堵町				2												5		1				1		6
川西町																8			2			2	1	11
三宅町																11						0		11
田原本町			2	1	1		1									60		1	2	1		4	2	66
曽爾村																1						0		1
御杖村																						0		0
高取町					2	2										8			1			1	1	10
明日香村							1									8		1				1		9
上牧町	7	1	1	1												18						0		18
王寺町		14		2												21		1	2			3		24
広陵町	2	2	11													33			2	1		3		36
河合町	3	2		6												19			4	1	1	6		25
吉野町					2											5			1			1		6
大淀町					2	3	1									12						0		12
下市町							2									7			1			1		8
黒滝村																						0		0
天川村																1		1	1			2		3
野迫川村																						0		0
十津川村											1					2		1				1		3
下北山村																1			1			1		2
上北山村																			1		1	2		2
川上村														1		2			1			1		3
東吉野村						1										1						0		1

（2）第二当事者

（2026年01月～2026年09月）

発生地＼居住地	奈良市	大和高田市	大和郡山市	天理市	橿原市	桜井市	五條市	御所市	生駒市	香芝市	葛城市	宇陀市	山添村	平群町	三郷町	斑鳩町	安堵町	川西町	三宅町	田原本町	曽爾村	御杖村	高取町	明日香村
合　計	428	121	115	93	217	87	18	26	110	68	50	18	0	15	26	27	10	14	11	52	0	0	8	11
奈良市	370	2	16	9	10	1	2		28	2				4	2	3		1	2	3				
大和高田市	1	63	4		13			2		3	6					1				2				1
大和郡山市	18	3	71	9	4	1			3	5				1	1	4	4	2		4				
天理市	6		7	54	4	2			1			2		1		1	1	3	1	3				1
橿原市	8	15	1	5	150	14	3	4		5	9									5			2	2
桜井市		3		6	12	57		1		2		5			1					1				1
五條市			1		1		8	1																1
御所市	1	2			6			12		1	2												1	
生駒市	16	1	2						71	2					1									
香芝市		6	1	1	1			1		35	4				1					1				
葛城市		10			2		2	4		1	24				1									
宇陀市	1					1						11								1			1	
山添村		1																						
平群町	1					1			5					7										
三郷町										1					11	3				1				
斑鳩町	2		1						1					1	2	13	2							
安堵町			2													1	3							
川西町				1			1											6		1				
三宅町		1	1												1			1	4					
田原本町	2	5	4	4	4	7			1	2	1							1	4	28				
曽爾村																								
御杖村																								
高取町		1			1																		3	2
明日香村	1				3			1															1	3
上牧町	1	1				2					1					1								
王寺町		1	1							4					1					1				
広陵町		4		1						3	1			1	1					1				
河合町			2	2	2					2	1				2									
吉野町		1																						
大淀町		1		1	2																			
下市町			1				1																	
黒滝村																								
天川村															1									
野迫川村																								
十津川村					1																			
下北山村					1																			
上北山村						1																		
川上村							1				1													
東吉野村																								

（2）第二当事者

（2026年01月～2026年09月）

発生地＼居住地	上牧町	王寺町	広陵町	河合町	吉野町	大淀町	下市町	黒滝村	天川村	野迫川村	十津川村	下北山村	上北山村	川上村	東吉野村	県内計	三重県	京都府	大阪府	和歌山県	その他県外	県外計	不明	合計
合　計	24	28	43	17	4	11	8	0	1	0	2	0	1	0	2	1,647	15	55	139	11	36	256	1	1,904
奈良市	2		3			1	1									462	5	40	43	2	15	105		567
大和高田市	2		1		1											99		1	1	1	1	4		103
大和郡山市	2	4	1	1							1					139	2	3	8		2	15		154
天理市			2													88		3	5		4	12		100
橿原市			8	2		2										231		1	15	2	2	20	1	252
桜井市			1	1	1											91	2		3	1	1	7		98
五條市	1					1										13				3		3		16
御所市	1															25			4		2	6		31
生駒市		3														96		4	17			21		117
香芝市	1	4	4	2												62			12	1		13		75
葛城市							1									45			5			5		50
宇陀市															1	15	3		4			7		22
山添村	1															2	2		1		2	5		7
平群町				1												15			2		1	3		18
三郷町		1	1													18			2			2		20
斑鳩町		1	1													24		1	4		1	6		30
安堵町																6						0		6
川西町			1			1										11						0		11
三宅町			2													10		1				1		11
田原本町		1														64					1	1		65
曽爾村																		1				1		1
御杖村																						0		0
高取町						1	1									4			1			1		5
明日香村																5						0		5
上牧町	8	1		2												17			1			1		18
王寺町	4	11														23			1			1		24
広陵町	2	1	16	1												32			2		2	4		36
河合町		1	2	7												21			4			4		25
吉野町					2								1			4			1		1	2		6
大淀町						5			1							10			1	1		2		12
下市町							5									7						0		7
黒滝村																						0		0
天川村																1			1		1	2		3
野迫川村																						0		0
十津川村											1					2			1			1		3
下北山村																1						0		1
上北山村																1						0		1
川上村																2	1					1		3
東吉野村															1	1						0		1

当事者の居住地別・当事者種別発生状況

（2026年01月～2026年09月）

当事者 種別 居住地	第一当事者									第二当事者								
	乗用車	貨物車	自二車	一般原付	特殊車	特定小型	自転車	歩行者等	計	乗用車	貨物車	自二車	一般原付	特殊車	特定小型	自転車	歩行者等	計
奈良市	336	44	7	15			11		413	172	15	25	38			85	93	428
大和高田市	93	16	2	3			1		115	48	8	5	20	1		20	19	121
大和郡山市	88	10	2	6					106	44	10	9	11			23	18	115
天理市	68	20		1			2		91	42	10	5	7			22	7	93
橿原市	158	25	3	7			2		195	100	18	7	14			44	34	217
桜井市	76	22		1	1				100	40	6	6	11			11	13	87
五條市	20	6							26	8	3	3					4	18
御所市	32	7		1					40	12	5		1	1		4	3	26
生駒市	72	18	1	6			3		100	41	2	7	9			19	32	110
香芝市	54	7	2	2			1		66	28	9	4	6			11	10	68
葛城市	37	3		2			2		44	26	1	4	5			7	7	50
宇陀市	26	5							31	13			1				4	18
山添村									0									0
平群町	24		1						25	6	2	1	1				5	15
三郷町	21	2		1			1		25	13	1	1	2			7	2	26
斑鳩町	18	5		1			1		25	12	1		2			5	7	27
安堵町	12	2							14	3	2					4	1	10
川西町	11	3	1	1					16	6	1	1				3	3	14
三宅町	9	2		2					13	8			1				2	11
田原本町	36	7	1	2					46	26	3	4	7			7	5	52
曽爾村		1							1									0
御杖村	1								1									0
高取町	6	1							7	5	1		2					8
明日香村	10	3							13	5		2	1			2	1	11
上牧町	14	2	1	2			1		20	13		4	1			3	3	24
王寺町	27	5							32	12	1	1	4			4	6	28
広陵町	23	9	2	1					35	18	6	4	6			7	2	43
河合町	15	2		1					18	8	2		1			1	5	17

当事者 種別 居住地	第一当事者									第二当事者								
	乗用車	貨物車	自二車	一般原付	特殊車	特定小型	自転車	歩行者等	計	乗用車	貨物車	自二車	一般原付	特殊車	特定小型	自転車	歩行者等	計
吉野町	7	2		2					11	3		1						4
大淀町	9	4							13	5	1	1	1			1	2	11
下市町	7	2							9	4	1						3	8
黒滝村									0									0
天川村									0	1								1
野迫川村									0									0
十津川村	1	1							2	1						1		2
下北山村									0									0
上北山村									0	1								1
川上村		1							1									0
東吉野村		1							1	1							1	2
小計	1,311	238	23	57	1	0	25	0	1,655	725	109	95	152	2	0	291	292	1,666
滋賀	6	1							7	3	1	1				1		6
京都	40	11	1	1			1		54	31	2	6	5			7	4	55
大阪	97	56	6	1			1		161	77	30	15	2			2	13	139
兵庫	8	3							11	7	2	1	1					11
和歌山	9	2							11	6	1	3					1	11
三重	8	2							10	9	5						1	15
その他	16	8			1				25	13	2	1					3	19
小計	184	83	7	2	1	0	2	0	279	146	43	27	8	0	0	10	22	256
合計	1,495	321	30	59	2	0	27	0	1,934	871	152	122	160	2	0	301	314	1,922

23 年齢別・性別の死傷者数

（2026年01月～2026年09月）

区分 / 年齢	死者				傷者				（うち重傷者）				死傷者合計			
性別	男	女	計	構成率	男	女	計	構成率	男	女	計	構成率	男	女	計	構成率
0～3			0	0.0	11	3	14	0.6			0	0.0	11	3	14	0.6
4～6			0	0.0	5	4	9	0.4			0	0.0	5	4	9	0.4
7～9			0	0.0	14	9	23	1.0			0	0.0	14	9	23	1.0
10～12			0	0.0	23	20	43	1.8	4	1	5	1.6	23	20	43	1.8
13～15			0	0.0	28	22	50	2.1	5		5	1.6	28	22	50	2.1
16～19			0	0.0	87	40	127	5.4	18	3	21	6.8	87	40	127	5.4
20～24	1		1	4.8	118	67	185	7.9	17	2	19	6.2	119	67	186	7.9
25～29			0	0.0	69	64	133	5.7	7	2	9	2.9	69	64	133	5.6
30～39			0	0.0	190	153	343	14.7	10	7	17	5.5	190	153	343	14.5
40～49	1		1	4.8	213	159	372	15.9	18	14	32	10.4	214	159	373	15.8
50～59	1		1	4.8	244	197	441	18.8	42	7	49	15.9	245	197	442	18.7
60～64	2		2	9.5	72	65	137	5.9	12	12	24	7.8	74	65	139	5.9
65～69	1		1	4.8	64	53	117	5.0	14	11	25	8.1	65	53	118	5.0
70～79	5	1	6	28.6	122	111	233	10.0	32	31	63	20.5	127	112	239	10.1
80～89	6	2	8	38.1	39	62	101	4.3	13	22	35	11.4	45	64	109	4.6
90～	1		1	4.8	4	8	12	0.5	1	3	4	1.3	5	8	13	0.6
合 計	18	3	21	100.0	1,303	1,037	2,340	100.0	193	115	308	100.0	1,321	1,040	2,361	100.0

24 死傷者の状態別・性別・年齢別発生状況

NO. 1

（1） 死者

（2026年01月～2026年09月）

状態別・性別		年齢	0～6	7～9	10～12	13～15	16～19	20～24	25～29	30～39	40～49	50～59	60～64	65～69	70～79	80～89	90以上	合 計	構成率
乗用車	運転者	男										1			1	1		3	16.7
		女																0	0.0
		計	0	0	0	0	0	0	0	0	0	1	0	0	1	1	0	3	14.3
	同乗者	男									1							1	5.6
		女																0	0.0
		計	0	0	0	0	0	0	0	0	1	0	0	0	0	0	0	1	4.8
貨物車	運転者	男														1		1	5.6
		女																0	0.0
		計	0	0	0	0	0	0	0	0	0	0	0	0	0	1	0	1	4.8
	同乗者	男																0	0.0
		女													1			1	33.3
		計	0	0	0	0	0	0	0	0	0	0	0	0	1	0	0	1	4.8
二輪車	運転者	男						1						1				2	11.1
		女																0	0.0
		計	0	0	0	0	0	1	0	0	0	0	0	1	0	0	0	2	9.5
	同乗者	男																0	0.0
		女																0	0.0
		計	0	0	0	0	0	0	0	0	0	0	0	0	0	0	0	0	0.0
一般原付自転車	運転者	男													2			2	11.1
		女														1		1	33.3
		計	0	0	0	0	0	0	0	0	0	0	0	0	2	1	0	3	14.3
	同乗者	男																0	0.0
		女																0	0.0
		計	0	0	0	0	0	0	0	0	0	0	0	0	0	0	0	0	0.0
特定小型原付自転車	運転者	男																0	0.0
		女																0	0.0
		計	0	0	0	0	0	0	0	0	0	0	0	0	0	0	0	0	0.0
	同乗者	男																0	0.0
		女																0	0.0
		計	0	0	0	0	0	0	0	0	0	0	0	0	0	0	0	0	0.0
特殊車	運転者	男																0	0.0
		女																0	0.0
		計	0	0	0	0	0	0	0	0	0	0	0	0	0	0	0	0	0.0
	同乗者	男																0	0.0
		女																0	0.0
		計	0	0	0	0	0	0	0	0	0	0	0	0	0	0	0	0	0.0
自転車		男													1	1		2	11.1
		女																0	0.0
		計	0	0	0	0	0	0	0	0	0	0	0	0	1	1	0	2	9.5
駆動補助機付自転車		男											1				1	2	11.1
		女																0	0.0
		計	0	0	0	0	0	0	0	0	0	0	1	0	0	0	1	2	9.5
その他		男																0	0.0
		女																0	0.0
		計	0	0	0	0	0	0	0	0	0	0	0	0	0	0	0	0	0.0
歩行者等		男											1		1	3		5	27.8
		女														1		1	33.3
		計	0	0	0	0	0	0	0	0	0	0	1	0	1	4	0	6	28.6
その他の人		男																0	0.0
		女																0	0.0
		計	0	0	0	0	0	0	0	0	0	0	0	0	0	0	0	0	0.0
合 計		男	0	0	0	0	0	1	0	0	1	1	2	1	5	6	1	18	100.0
		女	0	0	0	0	0	0	0	0	0	0	0	0	1	2	0	3	100.0
		計	0	0	0	0	0	1	0	0	1	1	2	1	6	8	1	21	100.0
構成率		男	0.0	0.0	0.0	0.0	0.0	5.6	0.0	0.0	5.6	5.6	11.1	5.6	27.8	33.3	5.6	100.0	
		女	0.0	0.0	0.0	0.0	0.0	0.0	0.0	0.0	0.0	0.0	0.0	0.0	33.3	66.7	0.0	100.0	
		計	0.0	0.0	0.0	0.0	0.0	4.8	0.0	0.0	4.8	4.8	9.5	4.8	28.6	38.1	4.8	100.0	

（2）負傷者

（2026年01月～2026年09月）

状態別・性別		年齢	0～6	7～9	10～12	13～15	16～19	20～24	25～29	30～39	40～49	50～59	60～64	65～69	70～79	80～89	90以上	合 計	構成率
乗用車	運転者	男					7	44	29	95	80	94	34	26	47	8		464	35.6
		女					4	21	25	94	108	114	33	23	26	8		456	44.0
		計	0	0	0	0	11	65	54	189	188	208	67	49	73	16	0	920	39.3
	同乗者	男	8	2	3	4	9	13	5	8	8	4	5	1	5	6		81	6.2
		女	2	3	11	7	4	13	11	22	18	29	13	13	22	12	5	185	17.8
		計	10	5	14	11	13	26	16	30	26	33	18	14	27	18	5	266	11.4
貨物車	運転者	男					4	3	9	30	41	35	4	5	11	1		143	11.0
		女					1	1	1	7	4	7			2			23	2.2
		計	0	0	0	0	5	4	10	37	45	42	4	5	13	1	0	166	7.1
	同乗者	男	1					2		1	3	8	2		2	2		21	1.6
		女					2			2	1	2			2		1	10	1.0
		計	1	0	0	0	2	2	0	3	4	10	2	0	4	2	1	31	1.3
二輪車	運転者	男					13	18	3	17	18	36	10	5	7	2		129	9.9
		女						5				3						8	0.8
		計	0	0	0	0	13	23	3	17	18	39	10	5	7	2	0	137	5.9
	同乗者	男					1	1										2	0.2
		女																0	0.0
		計	0	0	0	0	1	1	0	0	0	0	0	0	0	0	0	2	0.1
一般原付自転車	運転者	男					23	9	8	12	17	17	6	7	13	2		114	8.7
		女					3	6	5	6	7	13	6	4	15	6		71	6.8
		計	0	0	0	0	26	15	13	18	24	30	12	11	28	8	0	185	7.9
	同乗者	男																0	0.0
		女																0	0.0
		計	0	0	0	0	0	0	0	0	0	0	0	0	0	0	0	0	0.0
特定小型原付自転車	運転者	男																0	0.0
		女																0	0.0
		計	0	0	0	0	0	0	0	0	0	0	0	0	0	0	0	0	0.0
	同乗者	男																0	0.0
		女																0	0.0
		計	0	0	0	0	0	0	0	0	0	0	0	0	0	0	0	0	0.0
特殊車	運転者	男												2				2	0.2
		女																0	0.0
		計	0	0	0	0	0	0	0	0	0	0	0	2	0	0	0	2	0.1
	同乗者	男																0	0.0
		女																0	0.0
		計	0	0	0	0	0	0	0	0	0	0	0	0	0	0	0	0	0.0
自転車		男		8	15	17	23	14	4	7	19	16	4	6	10	5	3	151	11.6
		女	1	2	8	7	20	10	8	9	9	10	2	7	16	6		115	11.1
		計	1	10	23	24	43	24	12	16	28	26	6	13	26	11	3	266	11.4
駆動補助機付自転車		男				3	4	2	1	1	1			1	2	3		18	1.4
		女				2	4		3	3	2	3	1		7	3		28	2.7
		計	0	0	0	5	8	2	4	4	3	3	1	1	9	6	0	46	2.0
その他		男																0	0.0
		女																0	0.0
		計	0	0	0	0	0	0	0	0	0	0	0	0	0	0	0	0	0.0
歩行者等		男	6	4	5	4	3	12	9	19	26	33	7	11	25	10	1	175	13.4
		女	2	3	1	6	2	11	11	10	10	16	10	6	21	27	2	138	13.3
		計	8	7	6	10	5	23	20	29	36	49	17	17	46	37	3	313	13.4
その他の人		男	1						1			1						3	0.2
		女	2	1														3	0.3
		計	3	1	0	0	0	0	1	0	0	1	0	0	0	0	0	6	0.3
合 計		男	16	14	23	28	87	118	69	190	213	244	72	64	122	39	4	1,303	100.0
		女	7	9	20	22	40	67	64	153	159	197	65	53	111	62	8	1,037	100.0
		計	23	23	43	50	127	185	133	343	372	441	137	117	233	101	12	2,340	100.0
構成率		男	1.2	1.1	1.8	2.1	6.7	9.1	5.3	14.6	16.3	18.7	5.5	4.9	9.4	3.0	0.3	100.0	
		女	0.7	0.9	1.9	2.1	3.9	6.5	6.2	14.8	15.3	19.0	6.3	5.1	10.7	6.0	0.8	100.0	
		計	1.0	1.0	1.8	2.1	5.4	7.9	5.7	14.7	15.9	18.8	5.9	5.0	10.0	4.3	0.5	100.0	

25 死傷者の状態別・居住地別発生状況

(1) 死 者

(2026年01月～2026年09月)

状態別 / 居住地	乗用車		貨物車		特殊車		二輪車 自動二輪		二輪車 一般原付自転車		特定小型原付自転車		列車		軽車両			歩行者等	その他不明	合 計
	運転者	同乗者	運転者	同乗者	運転者	同乗者	運転者	同乗者	運転者	同乗者	運転者	同乗者	運転者	同乗者	自転車	駆動	その他			
奈 良 市									1						1			3		5
大和高田市																				0
大和郡山市																				0
天 理 市																				0
橿 原 市																1				1
桜 井 市									1											1
五 條 市				1																1
御 所 市																				0
生 駒 市																				0
香 芝 市																				0
葛 城 市															1					1
宇 陀 市																				0
市 部 計	0	0	0	1	0	0	0	0	2	0	0	0	0	0	2	1	0	3	0	9
山 添 村																				0
平 群 町																				0
三 郷 町																		1		1
斑 鳩 町																				0
安 堵 町																				0
川 西 町																				0
三 宅 町																				0
田原本町																		1		1
曽 爾 村																				0
御 杖 村																				0
高 取 町																				0
明日香村																				0
上 牧 町																				0
王 寺 町																				0
広 陵 町									1							1				2
河 合 町																		1		1
吉 野 町																				0
大 淀 町																				0
下 市 町			1																	1
黒 滝 村																				0
天 川 村																				0
野迫川村																				0
十津川村																				0
下北山村																				0
上北山村																				0
川 上 村																				0
東吉野村																				0
郡 部 計	0	0	1	0	0	0	0	0	1	0	0	0	0	0	0	1	0	3	0	6
県 内 計	0	0	1	1	0	0	0	0	3	0	0	0	0	0	2	2	0	6	0	15
県 外 等 計	3	1	0	0	0	0	2	0	0	0	0	0	0	0	0	0	0	0	0	6
合 計	3	1	1	1	0	0	2	0	3	0	0	0	0	0	2	2	0	6	0	21

（2）負傷者

（2026年01月～2026年09月）

状態別 / 居住地	乗用車		貨物車		特殊車		二輪車 自動二輪		二輪車 一般原付自転車		特定小型原付自転車		列車		軽車両			歩行者等	その他不明	合計
	運転者	同乗者	運転者	同乗者	運転者	同乗者	運転者	同乗者	運転者	同乗者	運転者	同乗者	運転者	同乗者	自転車	駆動	その他			
奈良市	186	53	18				28	2	41						69	18		92		507
大和高田市	57	12	9	2	1		6		21						19	2		21	3	153
大和郡山市	47	6	11	1			10		13						21	2		18		129
天理市	43	17	10	1			5		7						21	1		7		112
橿原市	101	21	18	1			9		17						43	3		34		247
桜井市	46	9	10				6		11						11			13		106
五條市	9	2	4				3											4		22
御所市	14	6	5		1				2						4			3	1	36
生駒市	40	12	2	4			7		11						16	5		33		130
香芝市	32	8	9	4			5		8						7	4		10		87
葛城市	31	9	2				4		6						6	2		7		67
宇陀市	12	4							1									4		21
市部計	618	159	98	13	2	0	83	2	138	0	0	0	0	0	217	37	0	246	4	1,617
山添村																				0
平群町	5	2	2				1		1									5		16
三郷町	14	7	1	1			1		2						6	1		1		34
斑鳩町	15	4	1	1					3						4	3		7		38
安堵町	4	2	2												3	1		1		13
川西町	7		1	1			1		1						3			3		17
三宅町	7								3									2		12
田原本町	27	2	4				5		9						7			4		58
曽爾村																				0
御杖村																				0
高取町	5		1						2											8
明日香村	5		1				2		1						2			1		12
上牧町	12	1					4		3						3			3		26
王寺町	12	9	1				1		4						3	1		6		37
広陵町	20	1	6				6		5						4	2		2		46
河合町	11	1	2						2						1			4		21
吉野町	3	1					1													5
大淀町	5		1				1		1						1			2		11
下市町	4	2																3		9
黒滝村																				0
天川村	1																			1
野迫川村																				0
十津川村	1														1					2
下北山村																				0
上北山村	1																			1
川上村																				0
東吉野村																		1		1
郡部計	159	32	23	3	0	0	23	0	37	0	0	0	0	0	38	8	0	45	0	368
県内計	777	191	121	16	2	0	106	2	175	0	0	0	0	0	255	45	0	291	4	1,985
県外等計	143	75	45	15	0	0	31	0	10	0	0	0	0	0	11	1	0	22	2	355
合計	920	266	166	31	2	0	137	2	185	0	0	0	0	0	266	46	0	313	6	2,340

死傷者の状態別・負傷主部位発生状況

（2026年01月～2026年09月）

負傷部位 ＼ 状態別		乗用車		貨物車		特殊車		二輪車		一般原付自転車		特定小型原付		自転車		駆動自転車		計		軽車両	歩行者等	その他の人	合 計
		運 転	同 乗	運転	同乗	運転	同乗	運転	同乗	運転	同乗	運転	同乗	運転	同乗	運転	同乗	運転	同乗				
全損	死 者																	0	0		1		1
	傷 者																	0	0				0
頭部	死 者	1								1								2	0		5		7
	傷 者	25	10	4				8		19				34		5		95	10		46		151
顔部	死 者																	0	0				0
	傷 者	9	2	3	1			3		7				8	1	3		33	4		4		41
頸部	死 者			1						1				2				4	0				4
	傷 者	710	180	123	20	1		32	1	28				28		6		928	201		18	6	1,153
胸部	死 者	2	1					2		1						1		6	1				7
	傷 者	46	21	9	3			11		20				22		3		111	24		19		154
腹部	死 者																	0	0				0
	傷 者	3	2	1				1	1	2				3		1		11	3		3		17
背部	死 者															1		1	0				1
	傷 者	5	4	1				1		2				2				11	4		1		16
腰部	死 者																	0	0				0
	傷 者	78	28	14	6	1		12		13				17		4		139	34		29		202
腕部	死 者																	0	0				0
	傷 者	32	8	7				30		41				70	1	10		190	9		101		300
脚部	死 者				1													0	1				1
	傷 者	12	11	4	1			39		53				80		14		202	12		92		306
窒息溺死等	死 者																	0	0				0
	傷 者																	0	0				0
合計	死 者	3	1	1	1	0	0	2	0	3	0	0	0	2	0	2	0	13	2	0	6	0	21
	傷 者	920	266	166	31	2	0	137	2	185	0	0	0	264	2	46	0	1,720	301	0	313	6	2,340

26 市町村別発生状況

（2026年01月～2026年09月）

区分 / 発生場所	発生件数				死者				傷者				（うち重傷者）			
	本年	前年	増減	増減率	本年	前年	増減	増減率	本年	前年	増減	増減率	本年	前年	増減	増減率
奈良市	573	528	45	8.5	5	4	1	25.0	678	615	63	10.2	96	66	30	45.5
大和高田市	105	114	-9	-7.9	1	1	0	0.0	134	140	-6	-4.3	12	18	-6	-33.3
大和郡山市	156	126	30	23.8	1	1	0	0.0	174	147	27	18.4	22	26	-4	-15.4
天理市	102	110	-8	-7.3	1	1	0	0.0	128	145	-17	-11.7	16	9	7	77.8
橿原市	259	283	-24	-8.5		1	-1	-100.0	310	353	-43	-12.2	38	31	7	22.6
桜井市	100	64	36	56.3		2	-2	-100.0	109	90	19	21.1	12	12	0	0.0
五條市	18	31	-13	-41.9	1	2	-1	-50.0	26	39	-13	-33.3	8	5	3	60.0
御所市	32	37	-5	-13.5	1	1	0	0.0	46	53	-7	-13.2	6	1	5	500.0
生駒市	121	128	-7	-5.5	1		1		138	154	-16	-10.4	17	28	-11	-39.3
香芝市	76	74	2	2.7	2		2		94	84	10	11.9	8	13	-5	-38.5
葛城市	52	63	-11	-17.5	1		1		66	82	-16	-19.5	11	7	4	57.1
宇陀市	23	22	1	4.5	1		1		28	28	0	0.0	4	4	0	0.0
市部計	1,617	1,580	37	2.3	15	13	2	15.4	1,931	1,930	1	0.1	250	220	30	13.6
山添村	8	9	-1	-11.1		2	-2	-100.0	11	7	4	57.1	2	1	1	100.0
平群町	18	16	2	12.5			0		20	17	3	17.6	4	4	0	0.0
三郷町	21	20	1	5.0	1		1		22	22	0	0.0	5	7	-2	-28.6
斑鳩町	32	35	-3	-8.6			0		39	41	-2	-4.9	6	6	0	0.0
安堵町	6	11	-5	-45.5			0		6	11	-5	-45.5	1	3	-2	-66.7
川西町	11	12	-1	-8.3			0		11	15	-4	-26.7	1	3	-2	-66.7
三宅町	11	8	3	37.5			0		13	9	4	44.4	2	3	-1	-33.3
田原本町	66	70	-4	-5.7		1	-1	-100.0	83	81	2	2.5	11	14	-3	-21.4
曽爾村	1	1	0	0.0			0		1	1	0	0.0			0	
御杖村		1	-1	-100.0			0			1	-1	-100.0			0	
高取町	10	8	2	25.0			0		10	9	1	11.1		1	-1	-100.0
明日香村	9	9	0	0.0			0		11	16	-5	-31.3	2	1	1	100.0
上牧町	18	14	4	28.6			0		20	21	-1	-4.8	6	1	5	500.0
王寺町	24	29	-5	-17.2			0		32	32	0	0.0	2	6	-4	-66.7
広陵町	36	44	-8	-18.2	2		2		42	58	-16	-27.6	6	6	0	0.0
河合町	25	26	-1	-3.8	1		1		36	32	4	12.5	2	5	-3	-60.0
吉野町	6	6	0	0.0			0		7	7	0	0.0	2	1	1	100.0
大淀町	12	19	-7	-36.8			0		18	26	-8	-30.8	3	4	-1	-25.0
下市町	8	5	3	60.0	1		1		9	6	3	50.0	1	2	-1	-50.0
黒滝村			0				0				0				0	
天川村	3		3				0		7		7		2		2	
野迫川村			0				0				0				0	
十津川村	3	6	-3	-50.0			0		3	8	-5	-62.5		4	-4	-100.0
下北山村	2		2				0		3		3				0	
上北山村	2	2	0	0.0	1	1	0	0.0	1	3	-2	-66.7		1	-1	-100.0
川上村	3	3	0	0.0			0		3	4	-1	-25.0			0	
東吉野村	1	1	0	0.0			0		1	1	0	0.0			0	
郡部計	336	355	-19	-5.4	6	4	2	50.0	409	428	-19	-4.4	58	73	-15	-20.5
合計	1,953	1,935	18	0.9	21	17	4	23.5	2,340	2,358	-18	-0.8	308	293	15	5.1

27 警察署別・市町村別発生状況

（2026年01月～2026年09月）

区分 / 発生場所	件数				死者				傷者				（うち重傷者）			
	本年	前年	増減	増減率	本年	前年	増減	増減率	本年	前年	増減	増減率	本年	前年	増減	増減率
高速合計	49	50	−1	−2.0	3	2	1	50.0	82	111	−29	−26.1	6	5	1	20.0
奈良市	9	11	−2	−18.2			0		13	25	−12	−48.0	1	1	0	0.0
大和高田市	2	4	−2	−50.0			0		3	5	−2	−40.0			0	
大和郡山市	4	2	2	100.0	1		1		4	7	−3	−42.9		1	−1	−100.0
天理市	2	5	−3	−60.0			0		2	20	−18	−90.0			0	
生駒市			0				0				0				0	
橿原市	4	7	−3	−42.9			0		8	14	−6	−42.9		1	−1	−100.0
五條市	1	2	−1	−50.0			0		1	3	−2	−66.7		1	−1	−100.0
御所市	4	4	0	0.0			0		10	14	−4	−28.6	2		2	
香芝市	6	3	3	100.0	2		2		13	4	9	225.0	1		1	
葛城市		2	−2	−100.0			0			5	−5	−100.0			0	
山添村	8	5	3	60.0		2	−2	−100.0	11	3	8	266.7	2	1	1	100.0
安堵町	1	1	0	0.0			0		1	1	0	0.0			0	
上牧町	2	1	1	100.0			0		4	5	−1	−20.0			0	
河合町	2		2				0		6		6				0	
川西町			0				0				0				0	
三宅町			0				0				0				0	
田原本町	4	3	1	33.3			0		6	5	1	20.0			0	
奈良合計	351	351	0	0.0	2	2	0	0.0	413	405	8	2.0	64	42	22	52.4
奈良市	351	351	0	0.0	2	2	0	0.0	413	405	8	2.0	64	42	22	52.4
奈良西合計	208	157	51	32.5	3	1	2	200.0	246	175	71	40.6	31	23	8	34.8
奈良市	206	154	52	33.8	3	1	2	200.0	244	172	72	41.9	30	23	7	30.4
生駒市	2	3	−1	−33.3			0		2	3	−1	−33.3	1		1	
生駒合計	119	125	−6	−4.8	1	0	1		136	151	−15	−9.9	16	28	−12	−42.9
生駒市	119	125	−6	−4.8	1		1		136	151	−15	−9.9	16	28	−12	−42.9

区分 / 発生場所	件数				死者				傷者				（うち重傷者）			
	本年	前年	増減	増減率	本年	前年	増減	増減率	本年	前年	増減	増減率	本年	前年	増減	増減率
郡山合計	152	124	28	22.6	0	1	-1	-100.0	170	140	30	21.4	22	25	-3	-12.0
大和郡山市	152	124	28	22.6		1	-1	-100.0	170	140	30	21.4	22	25	-3	-12.0
西和合計	139	149	-10	-6.7	2	0	2		164	170	-6	-3.5	26	32	-6	-18.8
平群町	18	16	2	12.5			0		20	17	3	17.6	4	4	0	0.0
三郷町	21	20	1	5.0	1		1		22	22	0	0.0	5	7	-2	-28.6
斑鳩町	32	35	-3	-8.6			0		39	41	-2	-4.9	6	6	0	0.0
安堵町	5	10	-5	-50.0			0		5	10	-5	-50.0	1	3	-2	-66.7
上牧町	16	13	3	23.1			0		16	16	0	0.0	6	1	5	500.0
王寺町	24	29	-5	-17.2			0		32	32	0	0.0	2	6	-4	-66.7
河合町	23	26	-3	-11.5	1		1		30	32	-2	-6.3	2	5	-3	-60.0
天理合計	191	208	-17	-8.2	1	3	-2	-66.7	235	242	-7	-2.9	31	29	2	6.9
奈良市	7	12	-5	-41.7		1	-1	-100.0	8	13	-5	-38.5	1		1	
天理市	100	105	-5	-4.8	1	1	0	0.0	126	125	1	0.8	16	9	7	77.8
山添村		4	-4	-100.0			0			4	-4	-100.0			0	
川西町	11	12	-1	-8.3			0		11	15	-4	-26.7	1	3	-2	-66.7
三宅町	11	8	3	37.5			0		13	9	4	44.4	2	3	-1	-33.3
田原本町	62	67	-5	-7.5		1	-1	-100.0	77	76	1	1.3	11	14	-3	-21.4
桜井合計	125	89	36	40.4	1	2	-1	-50.0	139	121	18	14.9	16	16	0	0.0
桜井市	100	64	36	56.3		2	-2	-100.0	109	90	19	21.1	12	12	0	0.0
宇陀市	23	22	1	4.5	1		1		28	28	0	0.0	4	4	0	0.0
曽爾村	1	1	0	0.0			0		1	1	0	0.0			0	
御杖村		1	-1	-100.0			0			1	-1	-100.0			0	
東吉野村	1	1	0	0.0			0		1	1	0	0.0			0	

区分 / 発生場所	件数				死者				傷者				（うち重傷者）			
	本年	前年	増減	増減率	本年	前年	増減	増減率	本年	前年	増減	増減率	本年	前年	増減	増減率
橿原合計	274	293	−19	−6.5	0	1	−1	−100.0	323	364	−41	−11.3	40	32	8	25.0
橿原市	255	276	−21	−7.6		1	−1	−100.0	302	339	−37	−10.9	38	30	8	26.7
高取町	10	8	2	25.0			0		10	9	1	11.1		1	−1	−100.0
明日香村	9	9	0	0.0			0		11	16	−5	−31.3	2	1	1	100.0
高田合計	183	204	−21	−10.3	3	2	1	50.0	233	251	−18	−7.2	27	26	1	3.8
大和高田市	103	110	−7	−6.4	1	1	0	0.0	131	135	−4	−3.0	12	18	−6	−33.3
葛城市	52	61	−9	−14.8	1		1		66	77	−11	−14.3	11	7	4	57.1
御所市	28	33	−5	−15.2	1	1	0	0.0	36	39	−3	−7.7	4	1	3	300.0
香芝合計	106	115	−9	−7.8	2	0	2		123	138	−15	−10.9	13	19	−6	−31.6
香芝市	70	71	−1	−1.4			0		81	80	1	1.3	7	13	−6	−46.2
広陵町	36	44	−8	−18.2	2		2		42	58	−16	−27.6	6	6	0	0.0
五條合計	20	35	−15	−42.9	1	2	−1	−50.0	28	44	−16	−36.4	8	8	0	0.0
五條市	17	29	−12	−41.4	1	2	−1	−50.0	25	36	−11	−30.6	8	4	4	100.0
野迫川村			0				0				0				0	
十津川村	3	6	−3	−50.0			0		3	8	−5	−62.5		4	−4	−100.0

区分 / 発生場所	件数				死者				傷者				（うち重傷者）			
	本年	前年	増減	増減率	本年	前年	増減	増減率	本年	前年	増減	増減率	本年	前年	増減	増減率
吉野合計	36	35	1	2.9	2	1	1	100.0	48	46	2	4.3	8	8	0	0.0
吉野町	6	6	0	0.0			0		7	7	0	0.0	2	1	1	100.0
下北山村	2		2				0		3		3				0	
上北山村	2	2	0	0.0	1	1	0	0.0	1	3	−2	−66.7		1	−1	−100.0
川上村	3	3	0	0.0			0		3	4	−1	−25.0			0	
大淀町	12	19	−7	−36.8			0		18	26	−8	−30.8	3	4	−1	−25.0
下市町	8	5	3	60.0	1		1		9	6	3	50.0	1	2	−1	−50.0
黒滝村			0				0				0				0	
天川村	3		3				0		7		7		2		2	

28 警察署別発生状況 （月末）

（2026年01月～2026年09月）

区分 / 所属	発生件数				死者				傷者				（うち重傷者）			
	本年	前年	増減	増減率	本年	前年	増減	増減率	本年	前年	増減	増減率	本年	前年	増減	増減率
高速隊	49	50	−1	−2.0	3	2	1	50.0	82	111	−29	−26.1	6	5	1	20.0
奈良	351	351	0	0.0	2	2	0	0.0	413	405	8	2.0	64	42	22	52.4
奈良西	208	157	51	32.5	3	1	2	200.0	246	175	71	40.6	31	23	8	34.8
生駒	119	125	−6	−4.8	1		1		136	151	−15	−9.9	16	28	−12	−42.9
郡山	152	124	28	22.6		1	−1	−100.0	170	140	30	21.4	22	25	−3	−12.0
西和	139	149	−10	−6.7	2		2		164	170	−6	−3.5	26	32	−6	−18.8
天理	191	208	−17	−8.2	1	3	−2	−66.7	235	242	−7	−2.9	31	29	2	6.9
桜井	125	89	36	40.4	1	2	−1	−50.0	139	121	18	14.9	16	16	0	0.0
橿原	274	293	−19	−6.5		1	−1	−100.0	323	364	−41	−11.3	40	32	8	25.0
高田	183	204	−21	−10.3	3	2	1	50.0	233	251	−18	−7.2	27	26	1	3.8
香芝	106	115	−9	−7.8	2		2		123	138	−15	−10.9	13	19	−6	−31.6
五條	20	35	−15	−42.9	1	2	−1	−50.0	28	44	−16	−36.4	8	8	0	0.0
吉野	36	35	1	2.9	2	1	1	100.0	48	46	2	4.3	8	8	0	0.0
合計	1,953	1,935	18	0.9	21	17	4	23.5	2,340	2,358	−18	−0.8	308	293	15	5.1

警察署別発生状況 （月中）

（2026年09月）

区分 / 所属	発生件数				死者				傷者				（うち重傷者）			
	本年	前年	増減	増減率	本年	前年	増減	増減率	本年	前年	増減	増減率	本年	前年	増減	増減率
高速隊	6		6				0		13		13				0	
奈良	39	28	11	39.3			0		41	30	11	36.7	8	3	5	166.7
奈良西	19	12	7	58.3			0		20	12	8	66.7	2	1	1	100.0
生駒	19	14	5	35.7	1		1		20	17	3	17.6		6	−6	−100.0
郡山	20	12	8	66.7			0		21	13	8	61.5	2	5	−3	−60.0
西和	13	17	−4	−23.5	1		1		12	20	−8	−40.0	3	3	0	0.0
天理	21	21	0	0.0			0		23	25	−2	−8.0	2	8	−6	−75.0
桜井	14	9	5	55.6			0		15	14	1	7.1	1	4	−3	−75.0
橿原	29	38	−9	−23.7			0		35	45	−10	−22.2	3	5	−2	−40.0
高田	16	22	−6	−27.3		1	−1	−100.0	20	28	−8	−28.6	5	2	3	150.0
香芝	11	17	−6	−35.3			0		13	21	−8	−38.1	2	3	−1	−33.3
五條	3	4	−1	−25.0			0		3	4	−1	−25.0	2	2	0	0.0
吉野	3	4	−1	−25.0			0		3	5	−2	−40.0	1		1	
合計	213	198	15	7.6	2	1	1	100.0	239	234	5	2.1	31	42	−11	−26.2

29 警察署別・昼夜別発生状況

（2026年01月～2026年09月）

区分 / 所属	発生件数				死者				傷者				（うち重傷者）			
	昼	夜	計	構成率	昼	夜	計	構成率	昼	夜	計	構成率	昼	夜	計	構成率
高速隊	40	9	49	2.5		3	3	14.3	69	13	82	3.5	4	2	6	1.9
奈　良	274	77	351	18.0		2	2	9.5	319	94	413	17.6	41	23	64	20.8
奈良西	168	40	208	10.7	3		3	14.3	198	48	246	10.5	21	10	31	10.1
生　駒	91	28	119	6.1	1		1	4.8	107	29	136	5.8	9	7	16	5.2
郡　山	123	29	152	7.8			0	0.0	140	30	170	7.3	14	8	22	7.1
西　和	103	36	139	7.1	2		2	9.5	125	39	164	7.0	18	8	26	8.4
天　理	156	35	191	9.8		1	1	4.8	190	45	235	10.0	24	7	31	10.1
桜　井	96	29	125	6.4	1		1	4.8	105	34	139	5.9	13	3	16	5.2
橿　原	209	65	274	14.0			0	0.0	251	72	323	13.8	27	13	40	13.0
高　田	137	46	183	9.4	1	2	3	14.3	181	52	233	10.0	20	7	27	8.8
香　芝	85	21	106	5.4	2		2	9.5	100	23	123	5.3	10	3	13	4.2
五　條	19	1	20	1.0		1	1	4.8	28		28	1.2	8		8	2.6
吉　野	31	5	36	1.8	2		2	9.5	42	6	48	2.1	8		8	2.6
合　計	1,532	421	1,953	100.0	12	9	21	100.0	1,855	485	2,340	100.0	217	91	308	100.0

30 警察署別・路線別発生状況

NO. 1

（2026年01月～2026年09月）

路線＼所属		高速隊			奈良			奈良西			生駒			郡山			西和			天理		
		件数	死者	傷者	件数	死者	傷者	件数	死者	傷者	件数	死者	傷者	件数	死者	傷者数	件数	死者	傷者	件数	死者	傷者
高速道路西名阪		15	3	28																		
国道25号（名阪）		18		25																		
第二阪奈道路																						
南阪奈道路																						
京奈和		13		22																		
一般国道	24号	2		3	38		53							15		16				30		41
	25号													21		26	21		26	9		10
	163号										9	1	8									
	165号	1		4																		
	166号																					
	168号										29		38				21		23			
	169号				13		18													16		19
	308号				23		26	1		1	1		1									
	309号																					
	310号																					
	311号																					
	368号																					
	369号				15		18													5		6
	370号																					
	371号																					
	425号																					
	計	3	0	7	89	0	115	1	0	1	39	1	47	36	0	42	42	0	49	60	0	76
主要県道	奈良生駒大阪線				26		30	13		15	3		3									
	大和高田斑鳩線																7	1	6			
	奈良大和郡山斑鳩線				4		4							16		16	2		2			

（2026年01月～2026年09月）

路線＼所属		高速隊			奈良			奈良西			生駒			郡山			西和			天理		
		件数	死者	傷者	件数	死者	傷者	件数	死者	傷者	件数	死者	傷者	件数	死者	傷者数	件数	死者	傷者	件数	死者	傷者
主要県道	桜井田原本王寺線																6		11	7		7
	奈良精華線				12		14	1		1												
	御所香芝線																					
	枚方大和郡山線							39	1	48	12		12	4		4						
	天理王寺線																8		12	12		14
	その他主要県道				28		34							2		4				24		31
	小　計	0	0	0	70	0	82	53	1	64	15	0	15	22	0	24	23	1	31	43	0	52
一般県道	谷田奈良線				6		6	2		2	1		1									
	大和郡山広陵線													12		14				3		4
	大和高田御所																					
	河合大和高田線																					
	大和郡山上三橋線													6		6						
	木津・横田線				14	1	17							5		7						
	その他				15		18	3		5	7		9	24		27	19	1	22	7	1	6
	小　計	0	0	0	35	1	41	5	0	7	8	0	10	47	0	54	19	1	22	10	1	10
県道計		0	0	0	105	1	123	58	1	71	23	0	25	69	0	78	42	2	53	53	1	62
市町村道					145	1	159	137	2	159	50		57	35		37	44		49	69		87
道路運送法道																						
農(免)道																						
林道																						
その他					1		1	1		1	3		3	2		2	1		1			
その他(広場等)					11		15	11		14	4		4	10		11	10		12	9		10
合　計		49	3	82	351	2	413	208	3	246	119	1	136	152	0	170	139	2	164	191	1	235

（2026年01月～2026年09月）

路線＼所属		桜井			橿原			高田			香芝			五條			吉野			合計		
		件数	死者	傷者	件数	死者	傷者	件数	死者	傷者	件数	死者	傷者	件数	死者	傷者	件数	死者	傷者数	件数	死者	傷者
高速道路西名阪																				15	3	28
国道25号（名阪）																				18	0	25
第二阪奈道路																				0	0	0
南阪奈道路																				0	0	0
京奈和																				13	0	22
一般国道	24号				42		52	21		33				8	1	15				156	1	213
	25号																			51	0	62
	163号																			9	1	8
	165号	17		21	24		30	14		20	10		10							66	0	85
	166号	10	1	13	4		5	14		16										28	1	34
	168号							1		2	14		17	5		5				70	0	85
	169号	20		21	18		18										9		13	76	0	89
	308号																			25	0	28
	309号							6	1	10							9	2	9	15	3	19
	310号													1		1				1	0	1
	311号																			0	0	0
	368号																			0	0	0
	369号	3		3																23	0	27
	370号	4		5																4	0	5
	371号																			0	0	0
	425号																			0	0	0
	計	54	1	63	88	0	105	56	1	81	24	0	27	14	1	21	18	2	22	524	6	656
主要県道	奈良生駒大阪線																			42	0	48
	大和高田斑鳩線							5		7	10	1	12							22	2	25
	奈良大和郡山斑鳩線																			22	0	22

（2026年01月～2026年09月）

路線 ＼ 所属		桜井			橿原			高田			香芝			五條			吉野			合計		
		件数	死者	傷者	件数	死者	傷者	件数	死者	傷者	件数	死者	傷者	件数	死者	傷者	件数	死者	傷者数	件数	死者	傷者
主要県道	桜井田原本王寺線	6		6																19	0	24
	奈良精華線																			13	0	15
	御所香芝線							4		5										4	0	5
	枚方大和郡山線																			55	1	64
	天理王寺線																			20	0	26
	その他主要県道	8		9	8		9	5	1	5	1		1				5		10	81	1	103
	小　計	14	0	15	8	0	9	14	1	17	11	1	13	0	0	0	5	0	10	278	4	332
一般県道	谷田奈良線																			9	0	9
	大和郡山広陵線										1		1							16	0	19
	大和高田御所							7		8										7	0	8
	河合大和高田線							6		7	2		2							8	0	9
	大和郡山上三橋線																			6	0	6
	木津・横田線																			19	1	24
	その他	13		14	43		52	11		12	17		20	1		2	4		6	164	2	193
	小　計	13	0	14	43	0	52	24	0	27	20	0	23	1	0	2	4	0	6	229	3	268
県道計		27	0	29	51	0	61	38	1	44	31	1	36	1	0	2	9	0	16	507	7	600
市町村道		32		35	117		138	76	1	90	46	1	54	4		4	5		5	760	5	874
道路運送法道																				0	0	0
農（免）道																				0	0	0
林道																				0	0	0
その他		1		1	1		1										1		2	11	0	12
その他（広場等）		11		11	17		18	13		18	5		6	1		1	3		3	105	0	123
合　計		125	1	139	274	0	323	183	3	233	106	2	123	20	1	28	36	2	48	1,953	21	2,340

31警察署別・道路形状別発生状況

NO. 1

（2026年01月～2026年09月）

道路形状	所属	高速			奈良			奈良西			生駒			郡山			西和			天理		
		件数	死者	傷者	件数	死者	傷者	件数	死者	傷者	件数	死者	傷者	件数	死者	傷者	件数	死者	傷者	件数	死者	傷者
交差点	交差点				134	1	146	101	1	114	49		51	60		61	65	1	66	91		114
	交差点付近	1		2	68	1	81	45		61	30		44	23		26	35	1	48	40		50
	計	1	0	2	202	2	227	146	1	175	79	0	95	83	0	87	100	2	114	131	0	164
単路	トンネル	2		6										1		1						
	橋	1		1	3		3							2		2	1		1			
	カーブ屈折	6		7	16		17	5	1	4	8	1	8	3		3	3		5	5	1	4
	その他	38	3	65	117		149	46	1	53	27		28	52		65	25		32	46		57
	計	47	3	79	136	0	169	51	2	57	35	1	36	58	0	71	29	0	38	51	1	61
踏切	一般																					
	その他																					
	計	0	0	0	0	0	0	0	0	0	0	0	0	0	0	0	0	0	0	0	0	0
一般交通の場所		1		1	13		17	11		14	5		5	11		12	10		12	9		10
合計		49	3	82	351	2	413	208	3	246	119	1	136	152	0	170	139	2	164	191	1	235

（2026年01月～2026年09月）

道路形状	所属	桜井			橿原			高田			香芝			五條			吉野			合計		
		件数	死者	傷者	件数	死者	傷者	件数	死者	傷者	件数	死者	傷者	件数	死者	傷者	件数	死者	傷者	件数	死者	傷者
交差点	交差点	41		46	120		143	78		93	55	1	60	6		13	10		13	810	4	920
	交差点付近	32		39	59		68	45	1	63	25	1	30	5		5	7		7	415	4	524
	計	73	0	85	179	0	211	123	1	156	80	2	90	11	0	18	17	0	20	1,225	8	1,444
単路	トンネル	2	1	1				1	1	2				1		1				7	2	11
	橋				1		1							1		1				9	0	9
	カーブ屈折	3		3	2		3	5		5	1		1	3		4	8	2	14	68	5	78
	その他	34		37	73		88	41	1	52	20		26	3	1	3	7		9	529	6	664
	計	39	1	41	76	0	92	47	2	59	21	0	27	8	1	9	15	2	23	613	13	762
踏切	一般				1		1													1	0	1
	その他																			0	0	0
	計	0	0	0	1	0	1	0	0	0	0	0	0	0	0	0	0	0	0	1	0	1
一般交通の場所		13		13	18		19	13		18	5		6	1		1	4		5	114	0	133
合計		125	1	139	274	0	323	183	3	233	106	2	123	20	1	28	36	2	48	1,953	21	2,340

32 警察署別・事故類型別発生状況

（2026年01月～2026年09月）

事故類型			所属	高速隊			奈良			奈良西			生駒			郡山			西和			天理		
				件数	死者	傷者	件数	死者	傷者	件数	死者	傷者	件数	死者	傷者	件数	死者	傷者	件数	死者	傷者	件数	死者	傷者
人対車			対面通行中				8		8	3		3	2		2	3		3	1	1		4		4
人対車			背面通行中				6		6	2		2	1		1	2		2	2		2	3		3
人対車	横断中		横断歩道				14		14	21	1	21	13		14	7		7	15	1	14	3		3
人対車	横断中		横断歩道付近				3		3	2		2	1		1				2		2			
人対車	横断中		歩道橋付近										1		1									
人対車	横断中		その他				11	1	11	7		7	4		4	2		2	2		2	3		3
人対車			路上遊戯中										1		1									
人対車			路上作業中	1	1								1		1				2		2	1		1
人対車			路上停止中				4	1	3				2		2	2		2						
人対車			その他				6		6	12		12	4		4	7		7	8		9	5		5
人対車			計	1	1	0	52	2	51	47	1	47	30	0	31	23	0	23	32	2	31	19	0	19
車両相互			正面衝突	1	2	1	13		14	2		3	8		9	6		8	3		3	11		15
車両相互	追突		進行中	10		17	8		9	5		6	1		1	3		3	1		2	7		9
車両相互	追突		その他	24		42	94		128	55		71	29		43	43		55	40		61	51		65
車両相互			出会い頭				77		85	60	1	71	21		22	39		40	30		32	56		73
車両相互			追越追抜時	1		2	6		6	6		9				2		3	1		1	3		4
車両相互			すれ違い時				8		9	1		1	3		3	4		4	2		2	5		6
車両相互			左折時				13		14	8		8	3		3	8		8	4		4	9		9
車両相互	右折時		右折直進				24		27	9		14	5		5	12		13	8		8	13		16
車両相互	右折時		その他				12		16	3		3	5		5	5		5	7		7	4		4
車両相互			その他	10		18	41		51	10		12	10		11	5		6	8		10	11		13
車両相互			計	46	2	80	296	0	359	159	1	198	85	0	102	127	0	145	104	0	130	170	0	214
車両単独	工作物衝突		電柱																					
車両単独	工作物衝突		標識																					
車両単独	工作物衝突		分離帯・安全島										1	1										
車両単独	工作物衝突		防護柵等													1		1						
車両単独	工作物衝突		家屋・塀													1		1	1		1			
車両単独	工作物衝突		橋梁・橋脚																					
車両単独	工作物衝突		その他				1		1													1	1	
車両単独			駐車車両（運転者不在）	1		1																1		2
車両単独	路外逸脱		転落							1	1													
車両単独	路外逸脱		その他																					
車両単独			転倒	1		1	1		1				1		1									
車両単独			その他				1		1	1		1	2		2				2		2			
車両単独			計	2	0	2	3	0	3	2	1	1	4	1	3	2	0	2	3	0	3	2	1	2
列車																								
合計				49	3	82	351	2	413	208	3	246	119	1	136	152	0	170	139	2	164	191	1	235

（2026年01月～2026年09月）

事故類型 ＼ 所属			桜井			橿原			高田			香芝			五條			吉野			合計		
			件数	死者	傷者	件数	死者	傷者	件数	死者	傷者	件数	死者	傷者	件数	死者	傷者	件数	死者	傷者	件数	死者	傷者
人対車	対面通行中		1		1	5		5	2		2							1		1	30	1	29
	背面通行中		2		2	4		4	2		2							2		2	26	0	26
	横断中	横断歩道	8		8	6		6	4		4	2		2	3		3	1		1	97	2	97
		横断歩道付近	1		1	1		1	2		2	1		1	1		1				14	0	14
		歩道橋付近																			1	0	1
		その他	3		3	13		13	6		7	8		8				1		1	60	1	61
	路上遊戯中					1		1													2	0	2
	路上作業中		1		1	1		1				1		1				1		1	9	1	8
	路上停止中								2		2				1		1	1		1	12	1	11
	その他		5		5	5		5	6		6	2		2	1		1	2		2	63	0	64
	計		21	0	21	36	0	36	24	0	25	14	0	14	6	0	6	9	0	9	314	6	313
車両相互	正面衝突		4	1	5	4		4	4	1	5	3		5	1		2	6	1	13	66	5	87
	追突	進行中	4		4	4		5	3	1	2	1		1				1		1	48	1	60
		その他	38		45	69		91	50		79	19		26	5		6	4		6	521	0	718
	出会い頭		24		27	77		90	66		80	32	1	35	2		2	5		6	489	2	563
	追越追抜時		2		2	3		3				5	1	4	1		1	2		2	32	1	37
	すれ違い時		3		3	9		10	4		4	1		3							40	0	45
	左折時					5		5	3		3	2		2							55	0	56
	右折時	右折直進	12		14	23		31	5		6	11		12	1		1	4		6	127	0	153
		その他	5		5	10		10	6		7	3		3							60	0	65
	その他		11		12	31		34	15		18	14		17	3		10	2		3	171	0	215
	計		103	1	117	235	0	283	156	2	204	91	2	108	13	0	22	24	1	37	1,609	9	1,999
車両単独	工作物衝突	電柱																2		2	2	0	2
		標識																			0	0	0
		分離帯・安全島				1		1													2	1	1
		防護柵等													1	1					2	1	1
		家屋・塀							1		1										3	0	3
		橋梁・橋脚																			0	0	0
		その他				1		2													3	1	3
	駐車車両（運転者不在）		1		1	1		1	1		3										5	0	8
	路外逸脱	転落							1	1								1	1		3	3	0
		その他																			0	0	0
	転倒																				3	0	3
	その他											1		1							7	0	7
	計		1	0	1	3	0	4	3	1	4	1	0	1	1	1	0	3	1	2	30	6	28
列車																					0	0	0
合計			125	1	139	274	0	323	183	3	233	106	2	123	20	1	28	36	2	48	1,953	21	2,340

33 警察署別・交差点と信号機の有無別発生状況

NO.1

（2026年01月～2026年09月）

交差点	所属	高速隊			奈良			奈良西			生駒			郡山			西和			天理		
		件数	死者	傷者	件数	死者	傷者	件数	死者	傷者	件数	死者	傷者	件数	死者	傷者	件数	死者	傷者	件数	死者	傷者
交差点	有				61		70	40	1	50	23		23	37		38	24	1	23	36		51
	無				73	1	76	61		64	26		28	23		23	41		43	55		63
	計	0	0	0	134	1	146	101	1	114	49	0	51	60	0	61	65	1	66	91	0	114
交差点付近	有				37		46	20		30	16		23	10		12	15		22	21		23
	無				31	1	35	25		31	14		21	13		14	20	1	26	19		27
	計	0	0	0	68	1	81	45	0	61	30	0	44	23	0	26	35	1	48	40	0	50
合計	有	0	0	0	98	0	116	60	1	80	39	0	46	47	0	50	39	1	45	57	0	74
	無	0	0	0	104	2	111	86	0	95	40	0	49	36	0	37	61	1	69	74	0	90
	計	0	0	0	202	2	227	146	1	175	79	0	95	83	0	87	100	2	114	131	0	164

NO.2

（2026年01月～2026年09月）

交差点	所属	桜井			橿原			高田			香芝			五條			吉野			合計		
		件数	死者	傷者	件数	死者	傷者	件数	死者	傷者	件数	死者	傷者	件数	死者	傷者	件数	死者	傷者	件数	死者	傷者
交差点	有	17		18	51		68	22		25	19		20	3		10	4		7	337	2	403
	無	24		28	69		75	56		68	36	1	40	3		3	6		6	473	2	517
	計	41	0	46	120	0	143	78	0	93	55	1	60	6	0	13	10	0	13	810	4	920
交差点付近	有	17		21	26		32	20		29	15	1	17				2		2	199	1	257
	無	15		18	33		36	25	1	34	10		13	5		5	5		5	215	3	265
	計	32	0	39	59	0	68	45	1	63	25	1	30	5	0	5	7	0	7	414	4	522
合計	有	34	0	39	77	0	100	42	0	54	34	1	37	3	0	10	6	0	9	536	3	660
	無	39	0	46	102	0	111	81	1	102	46	1	53	8	0	8	11	0	11	688	5	782
	計	73	0	85	179	0	211	123	1	156	80	2	90	11	0	18	17	0	20	1,224	8	1,442

34 当事者別・一時停止規制箇所別発生状況

（1） 第一当事者

（2026年01月～2026年09月）

交差点幅員		交差点大（13m以上）												交差点中（5.5m以上）												交差点小（5.5m未満）												合計
規制の区分		標識									法定外表示			標識									法定外表示			標識									法定外表示			
		標準			拡大			縮小	その他	規制なし	表示あり	表示なし	その他	標準			拡大			縮小	その他	規制なし	表示あり	表示なし	その他	標準			拡大			縮小	その他	規制なし	表示あり	表示なし	その他	
車種		反射式	自発光式	内部照明式	反射式	自発光式	内部照明式							反射式	自発光式	内部照明式	反射式	自発光式	内部照明式							反射式	自発光式	内部照明式	反射式	自発光式	内部照明式							
乗用車	大型車																					1		1														1
	中型車									1		1																										1
	準中型車																																					0
	普通車									36		36		10								168	11	167		21	1		2					102	25	101		340
	軽自動車									33		33		15								125	15	125		24							1	87	24	88		285
	ミニカー																																					0
	小計	0	0	0	0	0	0	0	0	70	0	70	0	25	0	0	0	0	0	0	0	294	26	293	0	45	1	0	2	0	0	0	1	189	49	189	0	627
貨物車	大型車																					2		2										1		1		3
	中型車									1		1										2		2														3
	準中型車									3		3										9		9										2		2		14
	普通車									5		5		3							1	14	4	14										6		6		29
	軽自動車									8		8		1								28	1	28		5								25	5	25		67
	小計	0	0	0	0	0	0	0	0	17	0	17	0	4	0	0	0	0	0	0	1	55	5	55	0	5	0	0	0	0	0	0	0	34	5	34	0	116
特殊車																						1		1														1
二輪車	二輪車小型 751cc以上									1		1		1								2	1	2														4
	二輪車小型 401～750cc																																					0
	二輪車小型 251～400cc																					2		2										1		1		3
	軽二輪																					1		1										1		1		2
	原付二種																					3		3										2	1	1		5
	一般原付自転車									2		2		1								16	1	16		3								11	3	11		33
	小計	0	0	0	0	0	0	0	0	3	0	3	0	2	0	0	0	0	0	0	0	24	2	24	0	3	0	0	0	0	0	0	0	15	4	14	0	47
特定小型原付自転車																																						0
自転車																						5		5		1								6	1	6		12
合計		0	0	0	0	0	0	0	0	90	0	90	0	31	0	0	0	0	0	0	1	379	33	378	0	54	1	0	2	0	0	0	1	244	59	243	0	803

（2） 第二当事者

（2026年01月～2026年09月）

交差点幅員		交差点大（13m以上）												交差点中（5.5m以上）												交差点小（5.5m未満）												合計
規制の区分		標識									法定外表示			標識									法定外表示			標識									法定外表示			
		標準			拡大			縮小	その他	規制なし	表示あり	表示なし	その他	標準			拡大			縮小	その他	規制なし	表示あり	表示なし	その他	標準			拡大			縮小	その他	規制なし	表示あり	表示なし	その他	
車種		反射式	自発光式	内部照明式	反射式	自発光式	内部照明式							反射式	自発光式	内部照明式	反射式	自発光式	内部照明式							反射式	自発光式	内部照明式	反射式	自発光式	内部照明式							
乗用車	大型車																																					0
	中型車																																					0
	準中型車																																					0
	普通車									23		23										79		79										34		34		136
	軽自動車									17	1	16		1								75	1	75										32		32		125
	ミニカー																					1		1														1
	小計	0	0	0	0	0	0	0	0	40	1	39	0	1	0	0	0	0	0	0	0	155	1	155	0	0	0	0	0	0	0	0	0	66	0	66	0	262
貨物車	大型車																																					0
	中型車																					3		3														3
	準中型車																					4		4										1		1		5
	普通車									2		2										5		5														7
	軽自動車									3		3										15		15										13		13		31
	小計	0	0	0	0	0	0	0	0	5	0	5	0	0	0	0	0	0	0	0	0	27	0	27	0	0	0	0	0	0	0	0	0	14	0	14	0	46
特殊車																																						0
二輪車	小型 751CC以上									1		1										2		2														3
	小型 401～750cc									1		1																										1
	小型 251～400cc									4		4										1		1														5
	軽二輪									2		2										7		7										2		2		11
	原付二種									2		2		1								20	1	20										10		10		33
	一般原付自転車									3		3			1							39	1	39		1								44	1	44		88
	小計	0	0	0	0	0	0	0	0	13	0	13	0	1	1	0	0	0	0	0	0	69	2	69	0	1	0	0	0	0	0	0	0	56	1	56	0	141
特定小型原付自転車																																						0
自転車										20		20		2								93	2	93		11								80	12	79		206
合計		0	0	0	0	0	0	0	0	78	1	77	0	4	1	0	0	0	0	0	0	344	5	344	0	12	0	0	0	0	0	0	0	216	13	215	0	655

35 警察署別・事故類型別・道路別発生状況（死亡事故）

（2026年01月～2026年09月）

区分	死亡事故		前年対比		事故類型別								道路別									
					人対車両		車対車		車単独		列車		国道		県道		市町村道		その他の道路		広場等	
所属	件数	死者	件数	死者	件数	死者	件数	死者	件数	死者	件数	死者	件数	死者	件数	死者	件数	死者	件数	死者	件数	死者
高速隊	2	3		1	1	1	1	2					2	3								
奈良	2	2			2	2									1	1	1	1				
奈良西	3	3	2	2	1	1	1	1	1	1					1	1	2	2				
生駒	1	1	1	1					1	1			1	1								
郡山			−1	−1																		
西和	2	2	2	2	2	2									2	2						
天理	1	1	−2	−2					1	1					1	1						
桜井	1	1	−1	−1			1	1					1	1								
橿原			−1	−1																		
高田	3	3	1	1			2	2	1	1			1	1	1	1	1	1				
香芝	2	2	2	2			2	2							1	1	1	1				
五條	1	1	−1	−1					1	1			1	1								
吉野	2	2	1	1			1	1	1	1			2	2								
合計	20	21	3	4	6	6	8	9	6	6	0	0	8	9	7	7	5	5	0	0	0	0

36 当事者の居住地別・当事者種別発生状況（死亡事故）

（2026年01月～2026年09月）

当事者種別 / 居住地	第一当事者									第二当事者								
	乗用車	貨物車	自二車	一般原付	特殊車	特定小型	自転車	歩行者等	計	乗用車	貨物車	自二車	一般原付	特殊車	特定小型	自転車	歩行者等	計
奈良市	2	1	1	1			1		6								3	3
大和高田市									0									0
大和郡山市									0									0
天理市									0									0
橿原市		1							1							1		1
桜井市				1					1									0
五條市	1	1							2									0
御所市									0									0
生駒市									0									0
香芝市									0	1								1
葛城市							1		1									0
宇陀市									0									0
山添村									0									0
平群町									0									0
三郷町									0								1	1
斑鳩町	1								1									0
安堵町									0									0
川西町									0									0
三宅町									0									0
田原本町									0								1	1

当事者 / 種別 / 居住地	第一当事者									第二当事者								
	乗用車	貨物車	自二車	一般原付	特殊車	特定小型	自転車	歩行者等	計	乗用車	貨物車	自二車	一般原付	特殊車	特定小型	自転車	歩行者等	計
曽爾村									0									0
御杖村									0									0
高取町									0									0
明日香村									0									0
上牧町									0									0
王寺町									0									0
広陵町			1						1				1			1		2
河合町									0								1	1
吉野町									0									0
大淀町									0									0
下市町									0		1							1
黒滝村									0									0
天川村									0									0
野迫川村									0									0
十津川村									0									0
下北山村									0									0
上北山村									0									0
川上村									0									0
東吉野村									0	1								1
小　計	4	3	2	2	0	0	2	0	13	2	1	0	1	0	0	2	6	12

当事者 種別 / 居住地	第一当事者									第二当事者								
	乗用車	貨物車	自二車	一般原付	特殊車	特定小型	自転車	歩行者等	計	乗用車	貨物車	自二車	一般原付	特殊車	特定小型	自転車	歩行者等	計
滋 賀	1								1									0
京 都									0									0
大 阪	1	3	2						6	1	1							2
兵 庫									0									0
和歌山									0									0
三 重									0									0
その他									0									0
小 計	2	3	2	0	0	0	0	0	7	1	1	0	0	0	0	0	0	2
合 計	6	6	4	2	0	0	2	0	20	3	2	0	1	0	0	2	6	14

37 当事者の居住地別・事故発生地別状況(死亡事故)

NO. 1

(1) 第一当事者

(2026年01月～2026年09月)

居住地	奈良市	大和高田市	大和郡山市	天理市	橿原市	桜井市	五條市	御所市	生駒市	香芝市	葛城市	宇陀市	山添村	平群町	三郷町	斑鳩町	安堵町	川西町	三宅町	田原本町	曽爾村	御杖村	高取町	明日香村	上牧町	王寺町	広陵町	河合町	吉野町	大淀町	下市町	黒滝村	天川村	野迫川村	十津川村	下北山村	上北山村	川上村	東吉野村	県内計	三重県	京都府	大阪府	和歌山県	その他県外	県外計	不明	合計
合 計	6	0	0	0	1	1	2	0	0	0	1	0	0	0	0	1	0	0	0	0	0	0	0	0	0	0	1	0	0	0	0	0	0	0	0	0	0	0	13	0	0	6	0	1	7	0	20
奈良市	5																																						5						0		5
大和高田市																																							0			1			1		1
大和郡山市																																							0			1			1		1
天理市																																							0			1			1		1
橿原市																																							0						0		0
桜井市																																							0						0		0
五條市							1																																1						0		1
御所市							1																																1						0		1
生駒市																																							0			1			1		1
香芝市																																							0			1			1		1
葛城市											1																												1						0		1
宇陀市						1																																	1						0		1
山添村																																							0						0		0
平群町																																							0						0		0
三郷町	1																																						1						0		1
斑鳩町																																							0						0		0
安堵町																																							0						0		0
川西町																																							0						0		0
三宅町																																							0						0		0
田原本町																																							0						0		0
曽爾村																																							0						0		0
御杖村																																							0						0		0
高取町																																							0						0		0
明日香村																																							0						0		0
上牧町																																							0						0		0
王寺町																																							0						0		0
広陵町					1																						1												2						0		2
河合町																																							0			1			1		1
吉野町																																							0						0		0
大淀町																																							0						0		0
下市町																1																							1						0		1
黒滝村																																							0						0		0
天川村																																							0						0		0
野迫川村																																							0						0		0
十津川村																																							0						0		0
下北山村																																							0						0		0
上北山村																																							0					1	1		1
川上村																																							0						0		0
東吉野村																																							0						0		0

NO. 2

（2） 第二当事者

（2026年01月～2026年09月）

居住地	奈良市	大和高田市	大和郡山市	天理市	橿原市	桜井市	五條市	御所市	生駒市	香芝市	葛城市	宇陀市	山添村	平群町	三郷町	斑鳩町	安堵町	川西町	三宅町	田原本町	曽爾村	御杖村	高取町	明日香村	上牧町	王寺町	広陵町	河合町	吉野町	大淀町	下市町	黒滝村	天川村	野迫川村	十津川村	下北山村	上北山村	川上村	東吉野村	県内計	三重県	京都府	大阪府	和歌山県	その他県外	県外計	不明	合計
合 計	3	0	0	0	1	0	0	0	0	1	0	0	0	0	1	0	0	0	0	1	0	0	0	0	0	0	2	1	0	0	1	0	0	0	0	0	0	0	1	12	0	0	2	0	0	2	0	14
奈良市	3									1																														4						0		4
大和高田市					1																																			1						0		1
大和郡山市																				1																				1						0		1
天理市																																								0						0		0
橿原市																																								0						0		0
桜井市																																								0						0		0
五條市																																								0						0		0
御所市																																								0			1			1		1
生駒市																																								0						0		0
香芝市																																								0			1			1		1
葛城市																																								0						0		0
宇陀市																																							1	1						0		1
山添村																																								0						0		0
平群町																																								0						0		0
三郷町															1																									1						0		1
斑鳩町																																								0						0		0
安堵町																																								0						0		0
川西町																																								0						0		0
三宅町																																								0						0		0
田原本町																																								0						0		0
曽爾村																																								0						0		0
御杖村																																								0						0		0
高取町																																								0						0		0
明日香村																																								0						0		0
上牧町																																								0						0		0
王寺町																																								0						0		0
広陵町																											2													2						0		2
河合町																												1												1						0		1
吉野町																																								0						0		0
大淀町																																								0						0		0
下市町																															1									1						0		1
黒滝村																																								0						0		0
天川村																																								0						0		0
野迫川村																																								0						0		0
十津川村																																								0						0		0
下北山村																																								0						0		0
上北山村																																								0						0		0
川上村																																								0						0		0
東吉野村																																								0						0		0

38 シートベルト・ヘルメット・プロテクター着用状況（死亡事故）

（2026年01月～2026年09月）

車種			当事者	当事者の着用状況									死者の着用状況		
				第一当事者			第二当事者			合計			死者		
				着用	非着用	不明	着用	非着用	不明	着用	非着用	不明	着用	非着用	不明
シートベルト	乗用車		大型車	5						5	0	0			
			中型車	1						1	0	0			
			準中型							0	0	0			
			普通車	842	2		482	3		1,324	5	0			
			軽自動車	639	3	3	379	6		1,018	9	3	3		1
			ミニカー					1		0	1	0			
			小計	1,487	5	3	861	10	0	2,348	15	3	3	0	1
	貨物車		大型車	23			6			29	0	0			
			中型車	17			7			24	0	0			
			準中型	44			13	1		57	1	0			
			普通車	68	1		27			95	1	0			
			軽自動車	166	2		96	2		262	4	0	2		
			小計	318	3	0	149	3	0	467	6	0	2	0	0
	合計			1,805	8	3	1,010	13	0	2,815	21	3	5	0	1
ヘルメット	二輪車	小型二輪車	751CC以上	8			10			18	0	0	1		
			401～750cc	2			3			5	0	0			
			251～400cc	5			11			16	0	0	1		
		軽二輪126～250cc		6			32			38	0	0			
		原付二種51～125cc		9			66			75	0	0			
		一般原付自転車		59			157	3		216	3	0	3		
	特定小型	非特例								0	0	0			
		特例								0	0	0			
	軽車両	自転車		2	21	1	52	201	3	54	222	4		2	
		駆動補助機付自転車		1	2		8	37		9	39	0	1	1	
	合計			92	23	1	339	241	3	431	264	4	6	3	0
プロテクター	二輪車	小型二輪車	751CC以上	4	4		3	7		7	11	0		1	
			401～750cc		2		1	2		1	4	0			
			251～400cc		5			11		0	16	0		1	
		軽二輪126～250cc			6		2	30		2	36	0			
		原付二種51～125cc			9		5	59	2	5	68	2			
		一般原付自転車		1	58		1	157	2	2	215	2		3	
	合計			5	84	0	12	266	4	17	350	4	0	5	0

39 当事者別・通行目的別発生状況（死亡事故）

（2026年01月～2026年09月）

第一当事者 ＼ 第二当事者		業務		通勤		通学(園)等			私用												調査不能	対象外当事者	合計
		職業運転	業務目的	出勤	退社	登校	学業中	下校	観光・娯楽	ドライブ	散歩（自転車含む）	飲食	買物	訪問	送迎	通院	帰省	遊戯	疾病徘徊	その他			
業務	職業運転																						0
	業務目的								1														1
通勤	出勤			1										1									2
	退社																						0
通学（園）等	登校																						0
	学業中																						0
	下校																						0
私用	観光・娯楽																						0
	ドライブ																						0
	散歩（自転車含む）		1																				1
	飲食																						0
	買物		1						1												1		3
	訪問		1	1								1											3
	送迎																						0
	通院																						0
	帰省																						0
	遊戯																						0
	疾病徘徊								1														1
	その他																						0
調査不能			1						1												1		3
対象外当事者					1				1	1		1	2										6
合計		0	4	2	1	0	0	0	5	1	0	2	2	1	0	0	0	0	0	0	2	0	20

40 当事者の状態別・性別・年齢別発生状況（死亡事故）

（1）第一当事者　　（2026年01月～2026年09月）

状態・性別		年齢	0～6	7～9	10～12	13～15	16～19	20～24	25～29	30～39	40～49	50～59	60～64	65～69	70～79	80以上	不明その他	計	構成率
乗用車		男						1			1	2			1			5	26.3
		女										1						1	100.0
		計	0	0	0	0	0	1	0	0	1	3	0	0	1	0	0	6	30.0
貨物車		男								1		2	2		1			6	31.6
		女																0	0.0
		計	0	0	0	0	0	0	0	1	0	2	2	0	1	0	0	6	30.0
二輪車	自動二輪車	男						2	1					1				4	21.1
		女																0	0.0
		計	0	0	0	0	0	2	1	0	0	0	0	1	0	0	0	4	20.0
	一般原付自転車	男													2			2	10.5
		女																0	0.0
		計	0	0	0	0	0	0	0	0	0	0	0	0	2	0	0	2	10.0
特殊車		男																0	0.0
		女																0	0.0
		計	0	0	0	0	0	0	0	0	0	0	0	0	0	0	0	0	0.0
列車		男																0	0.0
		女																0	0.0
		計	0	0	0	0	0	0	0	0	0	0	0	0	0	0	0	0	0.0
特定小型原付自転車		男																0	0.0
		女																0	0.0
		計	0	0	0	0	0	0	0	0	0	0	0	0	0	0	0	0	0.0
軽車両	自転車	男													1	1		2	10.5
		女																0	0.0
		計	0	0	0	0	0	0	0	0	0	0	0	0	1	1	0	2	10.0
	駆動補助機付自転車	男																0	0.0
		女																0	0.0
		計	0	0	0	0	0	0	0	0	0	0	0	0	0	0	0	0	0.0
	その他	男																0	0.0
		女																0	0.0
		計	0	0	0	0	0	0	0	0	0	0	0	0	0	0	0	0	0.0
歩行者等		男																0	0.0
		女																0	0.0
		計	0	0	0	0	0	0	0	0	0	0	0	0	0	0	0	0	0.0
計		男						3	1	1	1	4	2	1	5	1		19	100.0
		女										1						1	100.0
		計	0	0	0	0	0	3	1	1	1	5	2	1	5	1	0	20	100.0
その他不明		男																0	0.0
		女																0	0.0
		計	0	0	0	0	0	0	0	0	0	0	0	0	0	0	0	0	0.0
合計		男	0	0	0	0	0	3	1	1	1	4	2	1	5	1	0	19	100.0
		女	0	0	0	0	0	0	0	0	0	1	0	0	0	0	0	1	100.0
		計	0	0	0	0	0	3	1	1	1	5	2	1	5	1	0	20	100.0
構成率		男	0.0	0.0	0.0	0.0	0.0	15.8	5.3	5.3	5.3	21.1	10.5	5.3	26.3	5.3	0.0	100.0	
		女	0.0	0.0	0.0	0.0	0.0	0.0	0.0	0.0	0.0	100.0	0.0	0.0	0.0	0.0	0.0	100.0	
		計	0.0	0.0	0.0	0.0	0.0	15.0	5.0	5.0	5.0	25.0	10.0	5.0	25.0	5.0	0.0	100.0	

(2026年01月～2026年09月)

(2)第二当事者		年齢	0～6	7～9	10～12	13～15	16～19	20～24	25～29	30～39	40～49	50～59	60～64	65～69	70～79	80以上	不明その他	計	構成率
状態・性別	乗用車	男										1				1		2	18.2
		女											1					1	33.3
		計	0	0	0	0	0	0	0	0	0	1	1	0	0	1	0	3	21.4
	貨物車	男								1						1		2	18.2
		女																0	0.0
		計	0	0	0	0	0	0	0	1	0	0	0	0	0	1	0	2	14.3
二輪車	自動二輪車	男																0	0.0
		女																0	0.0
		計	0	0	0	0	0	0	0	0	0	0	0	0	0	0	0	0	0.0
	一般原付自転車	男																0	0.0
		女														1		1	33.3
		計	0	0	0	0	0	0	0	0	0	0	0	0	0	1	0	1	7.1
特殊車		男																0	0.0
		女																0	0.0
		計	0	0	0	0	0	0	0	0	0	0	0	0	0	0	0	0	0.0
列車		男																0	0.0
		女																0	0.0
		計	0	0	0	0	0	0	0	0	0	0	0	0	0	0	0	0	0.0
特定小型原付自転車		男																0	0.0
		女																0	0.0
		計	0	0	0	0	0	0	0	0	0	0	0	0	0	0	0	0	0.0
軽車両	自転車	男																0	0.0
		女																0	0.0
		計	0	0	0	0	0	0	0	0	0	0	0	0	0	0	0	0	0.0
	駆動補助機付自転車	男											1			1		2	18.2
		女																0	0.0
		計	0	0	0	0	0	0	0	0	0	0	1	0	0	1	0	2	14.3
	その他	男																0	0.0
		女																0	0.0
		計	0	0	0	0	0	0	0	0	0	0	0	0	0	0	0	0	0.0
歩行者等		男											1		1	3		5	45.5
		女														1		1	33.3
		計	0	0	0	0	0	0	0	0	0	0	1	0	1	4	0	6	42.9
計		男								1		1	2		1	6		11	100.0
		女											1			2		3	100.0
		計	0	0	0	0	0	0	0	1	0	1	3	0	1	8	0	14	100.0
その他不明		男																0	0.0
		女																0	0.0
		計	0	0	0	0	0	0	0	0	0	0	0	0	0	0	0	0	0.0
合計		男	0	0	0	0	0	0	0	1	0	1	2	0	1	6	0	11	100.0
		女	0	0	0	0	0	0	0	0	0	0	1	0	0	2	0	3	100.0
		計	0	0	0	0	0	0	0	1	0	1	3	0	1	8	0	14	100.0
構成率		男	0.0	0.0	0.0	0.0	0.0	0.0	0.0	9.1	0.0	9.1	18.2	0.0	9.1	54.5	0.0	100.0	
		女	0.0	0.0	0.0	0.0	0.0	0.0	0.0	0.0	0.0	0.0	33.3	0.0	0.0	66.7	0.0	100.0	
		計	0.0	0.0	0.0	0.0	0.0	0.0	0.0	7.1	0.0	7.1	21.4	0.0	7.1	57.1	0.0	100.0	

41 年齢別・性別・運転経験年数別発生状況（死亡事故）

（1）第一当事者

（2026年01月～2026年09月）

運転経験 / 年齢 / 性別	1年未満			2年未満			3年未満			4年未満			5年未満			10年未満			10年以上			免許外 無免許等			合　計		
	男	女	計	男	女	計	男	女	計	男	女	計	男	女	計	男	女	計	男	女	計	男	女	計	男	女	計
15歳以下			0			0			0			0			0			0			0			0	0	0	0
16～19歳			0			0			0			0			0			0			0			0	0	0	0
20～24歳			0	1		1			0	2		2			0			0			0			0	3	0	3
25～29歳			0			0			0			0			0	1		1			0			0	1	0	1
30～39歳			0			0			0			0			0			0	1		1			0	1	0	1
40～49歳			0			0			0			0			0			0	1		1			0	1	0	1
50～59歳			0			0			0			0			0			0	4	1	5			0	4	1	5
60～64歳			0			0			0			0			0			0	2		2			0	2	0	2
65～69歳			0			0			0			0			0			0	1		1			0	1	0	1
70歳以上			0			0			0			0			0			0	4		4			0	4	0	4
合　計	0	0	0	1	0	1	0	0	0	2	0	2	0	0	0	1	0	1	13	1	14	0	0	0	17	1	18

（2）第二当事者

運転経験 / 年齢 / 性別	1年未満			2年未満			3年未満			4年未満			5年未満			10年未満			10年以上			免許外 無免許等			合　計		
	男	女	計	男	女	計	男	女	計	男	女	計	男	女	計	男	女	計	男	女	計	男	女	計	男	女	計
15歳以下			0			0			0			0			0			0			0			0	0	0	0
16～19歳			0			0			0			0			0			0			0			0	0	0	0
20～24歳			0			0			0			0			0			0			0			0	0	0	0
25～29歳			0			0			0			0			0			0			0			0	0	0	0
30～39歳			0			0			0			0			0			0	1		1			0	1	0	1
40～49歳			0			0			0			0			0			0			0			0	0	0	0
50～59歳			0			0			0			0			0			0	1		1			0	1	0	1
60～64歳			0			0			0			0			0			0		1	1			0	0	1	1
65～69歳			0			0			0			0			0			0			0			0	0	0	0
70歳以上			0			0			0			0			0			0	2	1	3			0	2	1	3
合　計	0	0	0	0	0	0	0	0	0	0	0	0	0	0	0	0	0	0	4	2	6	0	0	0	4	2	6

42 職業別・当事者種別発生状況（死亡事故）

（1）第一当事者

（2026年01月～2026年09月）

職業別 ＼ 当事者種別		乗用車	貨物車	特殊車	自二車	一般原付	列車	特定小型	自転車	軽車両	歩行者等	物件等相手なし	当事者不明	計
幼児	未就園児													0
	就園児													0
小学生	1年生													0
	2年生													0
	3年生													0
	4年生													0
	5年生													0
	6年生													0
中学生	1年生													0
	2年生													0
	3年生													0
高校生	1年生													0
	2年生													0
	3年生													0
大学生					1									1
その他の学生														0
職業運転手	バス													0
	タクシー・ハイヤー													0
	トラック		2											2
	バイク													0
	自転車													0
	その他													0
公務(他に分類されるものを除く)														0
農業・林業														0
漁業														0
鉱業、採石業、砂利採取業														0
建設業			1			1								2
製造業														0
卸・小売業			1		1									2
金融・保険業														0
不動産業・物資賃貸業														0
運輸業・郵便業		1	1											2
情報通信業														0
電気・ガス・熱供給・水道業														0
学術研究・専門・技術サービス業														0
宿泊業・飲食サービス業														0
生活関連サービス業、娯楽業					1									1
教育・学習支援業														0
医療・福祉		4												4
複合サービス事業														0
サービス業(他に分類されないもの)														0
分類不能の産業														0
主婦・主夫														0
無職		1	1		1	1			2					6
外国人	外交官													0
	短期滞在者													0
	その他													0
調査不能														0
当事者不明														0
合計		6	6	0	4	2	0	0	2	0	0	0	0	20

（2）第二当事者

（2026年01月～2026年09月）

職業別 ＼ 当事者種別		乗用車	貨物車	特殊車	自二車	一般原付	列車	特定小型	自転車	軽車両	歩行者等	物件等相手なし	当事者不明	計
幼児	未就園児													0
	就園児													0
小学生	1年生													0
	2年生													0
	3年生													0
	4年生													0
	5年生													0
	6年生													0
中学生	1年生													0
	2年生													0
	3年生													0
高校生	1年生													0
	2年生													0
	3年生													0
大学生														0
その他の学生														0
職業運転手	バス													0
	タクシー・ハイヤー													0
	トラック													0
	バイク													0
	自転車													0
	その他	1												1
公務(他に分類されるものを除く)														0
農業・林業			1											1
漁業														0
鉱業、採石業、砂利採取業														0
建設業														0
製造業														0
卸・小売業														0
金融・保険業														0
不動産業・物資賃貸業														0
運輸業・郵便業			1											1
情報通信業														0
電気・ガス・熱供給・水道業														0
学術研究・専門・技術サービス業														0
宿泊業・飲食サービス業														0
生活関連サービス業、娯楽業											1			1
教育・学習支援業														0
医療・福祉														0
複合サービス事業														0
サービス業(他に分類されないもの)											1			1
分類不能の産業														0
主婦・主夫		1												1
無職		1				1			2		4			8
外国人	外交官													0
	短期滞在者													0
	その他													0
調査不能														0
当事者不明												6		6
合計		3	2	0	0	1	0	0	2	0	6	6	0	20

43 子供の交通事故発生状況

NO. 1～4

（2026年01月～2026年09月）

（1）発生状況・前年対比

区分 / 年別		発生件数	死者	負傷者 重傷	負傷者 軽傷	負傷者 計
本年		83		8	119	127
前年同期		90	1	7	152	159
前年比	増減	−7	−1	1	−33	−32
	%	−7.8	−100.0	14.3	−21.7	−20.1

（注） 件数は、中学生以下が第1・第2当事者となった件数
死傷者は、中学生以下のみの死傷者

（2）月別発生状況

月別			1	2	3	4	5	6	7	8	9	10	11	12	計
前年		件数	8	4	12	16	12	15	14	4	5				90
		死者	1												1
		傷者	10	12	19	21	20	19	27	16	15				159
本年		件数	9	6	13	11	16	5	12	5	6				83
		死者													0
		傷者	15	14	20	12	18	7	20	13	8				127
未就園児		死者													0
		傷者	1	1	1	1	1		4	2	1				12
就園児		死者													0
		傷者	1	1	1	1	1		2						7
小学生	低学年	死者													0
		傷者	2	5	2	3	3	1	2	3	2				23
	高学年	死者													0
		傷者	2	4	8	3	6	4	3	5	2				37
	小計	死者	0	0	0	0	0	0	0	0	0	0	0	0	0
		傷者	4	9	10	6	9	5	5	8	4	0	0	0	60
中学生		死者													0
		傷者	9	3	8	4	7	2	9	3	3				48

（2026年01月～2026年09月）

（3）時間別発生状況

区　分	件数	死者	傷者
0～2			
2～4			
4～6			1
6～8	3		4
8～10	15		20
10～12	6		14
12～14	7		10
14～16	13		15
16～18	27		47
18～20	10		13
20～22	2		2
22～24			1
合　計	83	0	127

（4）曜日別発生状況

区　分	件数	死者	傷者
日曜日	7		13
月曜日	12		14
火曜日	10		18
水曜日	19		23
木曜日	12		22
金曜日	15		23
土曜日	8		14
合　計	83	0	127

（5）道路別発生状況

区　分	件数	死者	傷者
高速自動車道			
専用自動車道			1
一般国道	10		26
主要県道	4		16
その他県道	9		11
市町村道	58		65
その他道路			
その他	2		8
合　計	83	0	127

（6）道路形状別発生状況

区　分		件数	死者	傷者
交　差　点		51		57
交差点付近		10		25
計		61	0	82
単路	トンネル			
	橋			
	カーブ屈折	2		6
	そ の 他	18		31
	計	20	0	37
踏　切				
一般交通の場所		2		8
合　計		83	0	127

（7）事故類型別発生状況

区　分			件　数	死　者	傷　者
人対車両	対面通行中		6		6
	背面通行中		1		1
	横断中	横断歩道	7		8
		横断歩道付近			
		歩道橋付近	1		1
		その他	9		9
	その他		4		4
	計		28	0	29
車両相互	正面衝突		3		6
	追突	進行中			
		その他			28
	出会い頭		39		40
	追越追抜時		1		1
	すれ違い時		2		2
	左折時		3		3
	右折時	直進右折			
		その他	3		3
	その他		3		10
	計		54	0	93
車両単独	工作物衝突				
	駐車車両（運転者不在）				4
	路外逸脱	転　落			
		その他			
	転　　倒		1		1
	そ の 他				
	計		1	0	5
列　車					
合　計			83	0	127

（8） 市町村別発生状況　　（2026年01月～2026年09月）

区分 / 市町村名	発生件数				死者				傷者				（うち重傷者）			
	本年	前年	増減	増減率	本年	前年	増減	増減率	本年	前年	増減	増減率	本年	前年	増減	増減率
奈良市	25	25		0.0					31	30	1	3.3	3	4	-1	-25.0
大和高田市	4	10	-6	-60.0					10	18	-8	-44.4				
大和郡山市	11	6	5	83.3					11	8	3	37.5	1		1	
天理市	5	6	-1	-16.7					8	12	-4	-33.3		1	-1	-100.0
橿原市	10	7	3	42.9					12	18	-6	-33.3	1		1	
桜井市	5	7	-2	-28.6					6	17	-11	-64.7	1	1		0.0
五條市									3		3					
御所市	2	3	-1	-33.3		1	-1	-100.0	2	7	-5	-71.4				
生駒市	5	3	2	66.7					8	9	-1	-11.1	1	1		0.0
香芝市	4	11	-7	-63.6					8	12	-4	-33.3				
葛城市	2	4	-2	-50.0					3	7	-4	-57.1	1		1	
宇陀市		1	-1	-100.0					1	3	-2	-66.7				
市部計	73	83	-10	-12.0	0	1	-1	-100.0	103	141	-38	-27.0	8	7	1	14.3
山添村									1		1					
平群町		1	-1	-100.0						1	-1	-100.0				
三郷町	1		1						3	1	2	200.0				
斑鳩町	2		2						2	1	1	100.0				
安堵町																
川西町	2		2						2	2		0.0				
三宅町	1		1						1		1					
田原本町	2	2		0.0					3	2	1	50.0				
曽爾村																
御杖村																
高取町																
明日香村									1		1					
上牧町	1		1						1	1		0.0				
王寺町		1	-1	-100.0					5	2	3	150.0				
広陵町	1	3	-2	-66.7					1	7	-6	-85.7				
河合町									1		1					
吉野町									1		1					
大淀町									2	1	1	100.0				
下市町																
黒滝村																
天川村																
野迫川村																
十津川村																
下北山村																
上北山村																
川上村																
東吉野村																
郡部計	10	7	3	42.9	0	0	0		24	18	6	33.3	0	0	0	
合計	83	90	-7	-7.8	0	1	-1	-100.0	127	159	-32	-20.1	8	7	1	14.3

（9）警察署別発生状況

NO.4

（2026年01月～2026年09月）

区分 / 所属	発生件数				死者				傷者				（うち重傷者）			
	本年	前年	増減	増減率	本年	前年	増減	増減率	本年	前年	増減	増減率	本年	前年	増減	増減率
高速隊									1	5	-4	-80.0				
奈良	13	19	-6	-31.6					18	22	-4	-18.2	2	3	-1	-33.3
奈良西	12	6	6	100.0					13	8	5	62.5	1	1		0.0
生駒	5	3	2	66.7					8	9	-1	-11.1	1	1		0.0
郡山	11	6	5	83.3					11	6	5	83.3	1		1	
西和	4	2	2	100.0					12	5	7	140.0				
天理	10	8	2	25.0					14	16	-2	-12.5		1	-1	-100.0
桜井	5	8	-3	-37.5					7	20	-13	-65.0	1	1		0.0
橿原	10	7	3	42.9					13	18	-5	-27.8	1		1	
高田	8	17	-9	-52.9		1	-1	-100.0	15	30	-15	-50.0	1		1	
香芝	5	14	-9	-64.3					9	19	-10	-52.6				
五條									3		3					
吉野									3	1	2	200.0				
合計	83	90	-7	-7.8	0	1	-1	-100.0	127	159	-32	-20.1	8	7	1	14.3

44 高校生の交通事故発生状況

NO. 1～4

（2026年01月～2026年09月）

（1）発生状況・前年対比

区分 / 年別		発生件数	死者	負傷者 重傷	負傷者 軽傷	負傷者 計
本年		65		14	56	70
前年同期		55		7	52	59
前年比	増減	10		7	4	11
	%	18.2		100.0	7.7	18.6

（注）件数は、第1・第2当事者となった件数
死傷者は、（3）の死傷者数

（2）月別発生件数と全死傷者

月別		1	2	3	4	5	6	7	8	9	10	11	12	計
本年	件数	7	4	4	13	8	4	7	9	9				65
	死者													0
	傷者	9	4	4	14	8	4	7	9	9				68
前年	件数	5	3	7	6	8	7	6	4	9				55
	死者													0
	傷者	5	3	7	7	8	7	6	4	10				57

（3）高校生のみの死傷者

月別		1	2	3	4	5	6	7	8	9	10	11	12	計
本年	死者													0
	傷者	10	4	4	13	9	4	7	12	7				70
前年	死者													0
	傷者	4	3	4	6	9	8	8	7	10				59

（2026年01月～2026年09月）

（4）時間別発生状況

区　分	件数	死者	傷者
0～2	1		
2～4			
4～6			
6～8	7		7
8～10	8		9
10～12	7		9
12～14	7		7
14～16	11		11
16～18	12		13
18～20	6		8
20～22	5		4
22～24	1		2
合　計	65	0	70

（5）曜日別発生状況

区　分	件数	死者	傷者
日曜日	7		9
月曜日	13		14
火曜日	8		10
水曜日	11		10
木曜日	12		13
金曜日	8		9
土曜日	6		5
合　計	65	0	70

（6）道路別発生状況

区　分	件数	死者	傷者
高速自動車道			
専用自動車道			
一般国道	17		21
主要県道	7		7
その他県道	9		11
市町村道	30		30
その他道路			
その他	2		1
合　計	65	0	70

（7）道路形状別発生状況

区　分		件数	死者	傷者
交　差　点		47		46
交差点付近		5		7
計		52	0	53
単路	トンネル	1		1
	橋			
	カーブ屈折	1		2
	そ の 他	9		13
	計	11	0	16
踏　切				
一般交通の場所		2		1
合　計		65	0	70

（8）事故類型別発生状況

区　分			件数	死者	傷者
人対車両	対面通行中				
	背面通行中		1		1
	横断中	横断歩道	4		4
		横断歩道付近			
		歩道橋付近			
		その他			
	その他		1		
	計		6	0	5
車両相互	正面衝突		2		2
	追突	進行中			
		その他	2		7
	出会い頭		34		33
	追越追抜時		3		3
	すれ違い時				
	左折時		4		4
	右折時	直進右折	6		8
		その他	4		4
	その他		4		4
	計		59	0	65
車両単独	工作物衝突				
	駐車車両（運転者不在）				
	路外逸脱	転　落			
		その他			
	転　倒				
	そ の 他				
	計		0	0	0
列　車					
合　計			65	0	70

(9)市町村別発生状況　　(2026年01月～2026年09月)

区分 / 市町村名	発生件数				死者				傷者				(うち重傷者)			
	本年	前年	増減	増減率	本年	前年	増減	増減率	本年	前年	増減	増減率	本年	前年	増減	増減率
奈良市	20	17	3	17.6					23	18	5	27.8	5	3	2	66.7
大和高田市	5	2	3	150.0					5	2	3	150.0				
大和郡山市	6	5	1	20.0					7	5	2	40.0	2		2	
天理市	1	4	-3	-75.0					1	1		0.0	1		1	
橿原市	4	4		0.0					5	6	-1	-16.7	2	1	1	100.0
桜井市	1	1		0.0					1	2	-1	-50.0				
五條市		1	-1	-100.0						4	-4	-100.0				
御所市		3	-3	-100.0						3	-3	-100.0				
生駒市	4	2	2	100.0					4	2	2	100.0				
香芝市	3	6	-3	-50.0					3	6	-3	-50.0		1	-1	-100.0
葛城市	4	2	2	100.0					5	3	2	66.7		1	-1	-100.0
宇陀市		1	-1	-100.0						1	-1	-100.0				
市部計	48	48	0	0.0	0	0	0		54	53	1	1.9	10	6	4	66.7
山添村																
平群町																
三郷町	2		2						1		1					
斑鳩町	1		1						2	1	1	100.0	1		1	
安堵町																
川西町																
三宅町	2	1	1	100.0					2	1	1	100.0	1	1		0.0
田原本町	3	1	2	200.0					3	1	2	200.0	1		1	
曽爾村																
御杖村																
高取町	1		1						1		1					
明日香村	1		1						1		1					
上牧町	2		2						2		2		1		1	
王寺町	1	2	-1	-50.0						1	-1	-100.0				
広陵町	3		3						2		2					
河合町																
吉野町																
大淀町		3	-3	-100.0						2	-2	-100.0				
下市町									1		1					
黒滝村																
天川村																
野迫川村																
十津川村	1		1						1		1					
下北山村																
上北山村																
川上村																
東吉野村																
郡部計	17	7	10	142.9	0	0	0		16	6	10	166.7	4	1	3	300.0
合計	65	55	10	18.2	0	0	0		70	59	11	18.6	14	7	7	100.0

（10）警察署別発生状況

NO.4

（2026年01月～2026年09月）

区分 / 所属	発生件数				死者				傷者				（うち重傷者）			
	本年	前年	増減	増減率	本年	前年	増減	増減率	本年	前年	増減	増減率	本年	前年	増減	増減率
高速隊										2	-2	-100.0				
奈良	11	8	3	37.5					13	7	6	85.7	4		4	
奈良西	9	9		0.0					9	10	-1	-10.0	1	3	-2	-66.7
生駒	4	2	2	100.0					4	2	2	100.0				
郡山	6	5	1	20.0					7	5	2	40.0	2		2	
西和	6	2	4	200.0					5	2	3	150.0	2		2	
天理	6	6		0.0					7	3	4	133.3	3	1	2	200.0
桜井	1	2	-1	-50.0					1	3	-2	-66.7				
橿原	6	4	2	50.0					7	5	2	40.0	2	1	1	100.0
高田	9	7	2	28.6					10	8	2	25.0		1	-1	-100.0
香芝	6	6		0.0					5	6	-1	-16.7		1	-1	-100.0
五條	1	1		0.0					1	4	-3	-75.0				
吉野		3	-3	-100.0					1	2	-1	-50.0				
合計	65	55	10	18.2	0	0	0		70	59	11	18.6	14	7	7	100.0

45 少年（16才～19才）の交通事故発生状況

NO. 1～5

（1）発生状況・前年対比

（2026年01月～2026年09月）

区分 / 年別		発生件数	死者	負傷者 重傷	負傷者 軽傷	負傷者 計
本年		151		21	106	127
前年同期		140		17	97	114
前年比	増減	11		4	9	13
	%	7.9		23.5	9.3	11.4

（注）件数は、第1・第2当事者となった件数
死傷者は（3）の死傷者数

（2）月別発生件数と全死傷者

月別		1	2	3	4	5	6	7	8	9	10	11	12	計
本年	件数	19	12	10	26	20	10	13	17	24				151
	死者													0
	傷者	24	12	11	34	24	10	15	19	27				176
前年	件数	13	5	11	14	25	14	24	14	20				140
	死者													0
	傷者	17	6	13	17	30	15	25	17	22				162

（3）少年のみの死傷者

月別		1	2	3	4	5	6	7	8	9	10	11	12	計
本年	死者													0
	傷者	17	11	9	25	13	9	9	17	17				127
前年	死者													0
	傷者	11	5	7	10	19	13	20	13	16				114

（4）時間別発生状況

区　分	件数	死者	傷者
0～2	6		3
2～4	3		2
4～6			
6～8	8		5
8～10	19		16
10～12	16		14
12～14	16		16
14～16	23		20
16～18	26		20
18～20	15		13
20～22	10		8
22～24	9		10
合　計	151	0	127

（5）曜日別発生状況

区　分	件数	死者	傷者
日曜日	15		12
月曜日	29		25
火曜日	25		22
水曜日	20		14
木曜日	24		22
金曜日	18		16
土曜日	20		16
合　計	151	0	127

（6）道路別発生状況

区　分	件数	死者	傷者
高速自動車道			1
専用自動車道	2		1
一般国道	41		35
主要県道	21		16
その他県道	23		22
市町村道	61		48
その他道路			
その他	3		4
合　計	151	0	127

（7）道路形状別発生状況

区　分		件数	死者	傷者
交　差　点		88		75
交差点付近		21		12
計		109	0	87
単路	トンネル	1		1
	橋	1		
	カーブ屈折	3		3
	そ　の　他	34		32
	計	39	0	36
踏　切				
一般交通の場所		3		4
合　計		151	0	127

（8）事故類型別発生状況

区　分			件数	死者	傷者
人対車両	対面通行中				
	背面通行中		1		1
	横断中	横断歩道	3		3
		横断歩道付近			
		歩道橋付近			
		その他	1		1
	その他		2		
	計		7	0	5
車両相互	正面衝突		3		2
	追突	進行中	4		2
		その他	21		14
	出会い頭		60		53
	追越追抜時		3		3
	すれ違い時		2		1
	左折時		15		13
	右折時	直進右折	16		16
		その他	10		9
	その他		10		9
	計		144	0	122
車両単独	工作物衝突				
	駐車車両（運転者不在）				
	路外逸脱	転　落			
		その他			
	転　　倒				
	そ　の　他				
	計		0	0	0
列　車					
合　計			151	0	127

(9)車種別・当事者・死傷者別発生状況　　(2026年01月～2026年09月)

車種	区分	当事者 第一当事者	当事者 第二当事者	当事者 計	死傷者 死者	死傷者 傷者	死傷者 計
乗用車	大型車			0			0
	中型車			0			0
	準中型			0			0
	普通車	8	6	14		5	5
	軽自動車	17	5	22		6	6
	ミニカー			0			0
	同乗者					13	13
	小計	25	11	36	0	24	24
貨物車	大型車			0			0
	中型車			0			0
	準中型			0			0
	普通車	1		1			0
	軽自動車	2	4	6		5	5
	同乗者					2	2
	小計	3	4	7	0	7	7
二輪車	二輪車小型 751CC以上			0			0
	二輪車小型 401～750cc		1	1		1	1
	二輪車小型 251～400cc	3	1	4		3	3
	軽二輪	1	5	6		5	5
	原付二種		4	4		4	4
	一般原付自転車	20	15	35		26	26
	同乗者					1	1
	小計	24	26	50	0	40	40
特定小型原付自転車				0			0
自転車		4	51	55		51	51
歩行者等			5	5		5	5
その他				0			0
合計		56	97	153	0	127	127

（10）市町村別発生状況　　（2026年01月～2026年09月）

区分 / 市町村名	発生件数				死者				傷者				（うち重傷者）			
	本年	前年	増減	増減率	本年	前年	増減	増減率	本年	前年	増減	増減率	本年	前年	増減	増減率
奈良市	36	35	1	2.9					38	26	12	46.2	9	2	7	350.0
大和高田市	7	8	-1	-12.5					5	7	-2	-28.6		3	-3	-100.0
大和郡山市	17	8	9	112.5					14	6	8	133.3	3		3	
天理市	13	10	3	30.0					9	5	4	80.0	2		2	
橿原市	16	21	-5	-23.8					13	21	-8	-38.1	1	3	-2	-66.7
桜井市	5	4	1	25.0					3	5	-2	-40.0		2	-2	-100.0
五條市		2	-2	-100.0						3	-3	-100.0				
御所市	1	3	-2	-66.7					1	5	-4	-80.0				
生駒市	10	11	-1	-9.1					8	9	-1	-11.1				
香芝市	6	5	1	20.0					4	5	-1	-20.0		1	-1	-100.0
葛城市	5	7	-2	-28.6					5	6	-1	-16.7		2	-2	-100.0
宇陀市	1	1		0.0					1		1					
市部計	117	115	2	1.7	0	0	0		101	98	3	3.1	15	13	2	15.4
山添村	1		1													
平群町		2	-2	-100.0						1	-1	-100.0				
三郷町	4	1	3	300.0					2	1	1	100.0				
斑鳩町	4	1	3	300.0					3	1	2	200.0	1		1	
安堵町	1	1		0.0												
川西町		1	-1	-100.0												
三宅町	2	1	1	100.0					2	1	1	100.0	1	1		0.0
田原本町	8	1	7	700.0					7	1	6	600.0	2		2	
曽爾村	1		1						1		1					
御杖村																
高取町	2	1	1	100.0					2		2					
明日香村	1		1						1		1					
上牧町	1	1		0.0					1		1					
王寺町	3	5	-2	-40.0					1	3	-2	-66.7	1		1	
広陵町	5	2	3	150.0					3	2	1	50.0		2	-2	-100.0
河合町	1	3	-2	-66.7					2	3	-1	-33.3	1		1	
吉野町																
大淀町		5	-5	-100.0						3	-3	-100.0		1	-1	-100.0
下市町									1		1					
黒滝村																
天川村																
野迫川村																
十津川村																
下北山村																
上北山村																
川上村																
東吉野村																
郡部計	34	25	9	36.0	0	0	0		26	16	10	62.5	6	4	2	50.0
合計	151	140	11	7.9	0	0	0		127	114	13	11.4	21	17	4	23.5

（11）警察署別発生状況

NO. 5

（2026年01月～2026年09月）

区分 / 所属	発生件数				死者				傷者				（うち重傷者）			
	本年	前年	増減	増減率	本年	前年	増減	増減率	本年	前年	増減	増減率	本年	前年	増減	増減率
高速隊	2		2						2	3	−1	−33.3				
奈良	25	21	4	19.0					23	15	8	53.3	8	1	7	700.0
奈良西	10	13	−3	−23.1					13	11	2	18.2	1	1		0.0
生駒	10	11	−1	−9.1					8	9	−1	−11.1				
郡山	17	8	9	112.5					14	6	8	133.3	3		3	
西和	14	14		0.0					8	9	−1	−11.1	3		3	
天理	23	14	9	64.3					19	7	12	171.4	5	1	4	400.0
桜井	7	5	2	40.0					5	5		0.0		2	−2	−100.0
橿原	19	22	−3	−13.6					16	20	−4	−20.0	1	3	−2	−66.7
高田	13	18	−5	−27.8					11	16	−5	−31.3		5	−5	−100.0
香芝	11	7	4	57.1					7	7		0.0		3	−3	−100.0
五條		2	−2	−100.0						3	−3	−100.0				
吉野		5	−5	−100.0					1	3	−2	−66.7		1	−1	−100.0
合計	151	140	11	7.9	0	0	0		127	114	13	11.4	21	17	4	23.5

46 若者（16才～24才）の交通事故発生状況

NO. 1～5

（1）発生状況・前年対比

（2026年01月～2026年09月）

区分 / 年別		発生件数	死者	負傷者 重傷	負傷者 軽傷	負傷者 計
本年		411	1	40	272	312
前年同期		378	1	32	241	273
前年比	増減	33		8	31	39
	%	8.7	0.0	25.0	12.9	14.3

（注）件数は、第1・第2当事者となった件数
死傷者は（3）の死傷者数

（2）月別発生件数と全死傷者

月別		1	2	3	4	5	6	7	8	9	10	11	12	計
本年	件数	41	40	38	49	52	46	50	43	52				411
	死者	1		1					1					3
	傷者	55	46	48	64	61	52	62	54	61				503
前年	件数	34	36	42	39	48	34	55	46	44				378
	死者													0
	傷者	40	44	50	48	62	43	63	64	51				465

（3）若者のみの死傷者

月別		1	2	3	4	5	6	7	8	9	10	11	12	計
本年	死者	1												1
	傷者	31	31	25	42	36	34	32	39	42				312
前年	死者		1											1
	傷者	23	29	24	27	36	28	38	37	31				273

（4）時間別発生状況

区　分	件数	死者	傷者
0～2	14		13
2～4	4		4
4～6	5		3
6～8	32		18
8～10	60		38
10～12	40		27
12～14	37		32
14～16	50		39
16～18	63		44
18～20	58		48
20～22	25		23
22～24	23	1	23
合　計	411	1	312

（5）曜日別発生状況

区　分	件数	死者	傷者
日曜日	44		42
月曜日	70		59
火曜日	56		37
水曜日	52		31
木曜日	62	1	55
金曜日	60		42
土曜日	67		46
合　計	411	1	312

（6）道路別発生状況

区　分	件数	死者	傷者
高速自動車道	6		6
専用自動車道	7		4
一般国道	113		80
主要県道	63		50
その他県道	55	1	45
市町村道	146		107
その他道路			
その他	21		20
合　計	411	1	312

（7）道路形状別発生状況

区　分		件数	死者	傷者
交　差　点		197		150
交差点付近		76		50
計		273	0	200
単路	トンネル	4		2
	橋	1		
	カーブ屈折	14	1	14
	そ の 他	98		76
	計	117	1	92
踏　切				
一般交通の場所		21		20
合　計		411	1	312

（8）事故類型別発生状況

区　分			件数	死者	傷者
人対車両	対面通行中		2		2
	背面通行中		4		3
	横断中	横断歩道	15		12
		横断歩道付近	4		3
		歩道橋付近			
		その他	10		4
	その他		9		4
	計		44	0	28
車両相互	正面衝突		18		14
	追突	進行中	15		12
		その他	84		51
	出会い頭		118		95
	追越追抜時		5		4
	すれ違い時		8		7
	左折時		24		20
	右折時	直進右折	41		36
		その他	16		15
	その他		34		27
	計		363	0	281
車両単独	工作物衝突		2	1	2
	駐車車両（運転者不在）		2		1
	路外逸脱	転　落			
		その他			
	転　倒				
	そ の 他				
	計		4	1	3
列　車					
合　計			411	1	312

(9)車種別・当事者・死傷者別発生状況　　(2026年01月～2026年09月)

車種	区分	当事者 第一当事者	当事者 第二当事者	当事者 計	死傷者 死者	死傷者 傷者	死傷者 計
乗用車	大型車			0			0
	中型車			0			0
	準中型			0			0
	普通車	64	38	102		40	40
	軽自動車	64	31	95		36	36
	ミニカー			0			0
	同乗者					39	39
	小計	128	69	197	0	115	115
貨物車	大型車	1		1			0
	中型車			0			0
	準中型	7	1	8		1	1
	普通車	5		5			0
	軽自動車	14	7	21		8	8
	同乗者			0		4	4
	小計	27	8	35	0	13	13
二輪車	二輪車小型 751CC以上	3	1	4		4	4
	二輪車小型 401～750cc		2	2		2	2
	二輪車小型 251～400cc	4	7	11	1	9	10
	軽二輪	1	10	11		10	10
	原付二種	1	11	12		11	11
	一般原付自転車	28	27	55		41	41
	同乗者					2	2
	小計	37	58	95	1	79	80
特定小型原付自転車				0			0
自転車		7	77	84		77	77
歩行者等			28	28		28	28
その他				0			0
合計		199	240	439	1	312	313

（10）市町村別発生状況　　（2026年01月～2026年09月）

区分 / 市町村名	発生件数				死者				傷者				（うち重傷者）			
	本年	前年	増減	増減率	本年	前年	増減	増減率	本年	前年	増減	増減率	本年	前年	増減	増減率
奈良市	115	107	8	7.5		1	-1	-100.0	101	73	28	38.4	16	7	9	128.6
大和高田市	20	21	-1	-4.8					15	16	-1	-6.3	2	3	-1	-33.3
大和郡山市	38	18	20	111.1					29	11	18	163.6	4	1	3	300.0
天理市	29	26	3	11.5	1		1		25	16	9	56.3	3		3	
橿原市	57	64	-7	-10.9					43	50	-7	-14.0	5	4	1	25.0
桜井市	18	9	9	100.0					9	7	2	28.6		3	-3	-100.0
五條市		3	-3	-100.0						4	-4	-100.0				
御所市	6	6		0.0					3	8	-5	-62.5				
生駒市	23	26	-3	-11.5					12	20	-8	-40.0		3	-3	-100.0
香芝市	15	14	1	7.1					11	12	-1	-8.3	1	2	-1	-50.0
葛城市	12	15	-3	-20.0					9	11	-2	-18.2		3	-3	-100.0
宇陀市	3	5	-2	-40.0					3	1	2	200.0				
市部計	336	314	22	7.0	1	1	0	0.0	260	229	31	13.5	31	26	5	19.2
山添村	1		1						1		1					
平群町	1	2	-1	-50.0						1	-1	-100.0				
三郷町	7	4	3	75.0					3	3		0.0	1		1	
斑鳩町	8	7	1	14.3					6	3	3	100.0	1		1	
安堵町	2	3	-1	-33.3					1	2	-1	-50.0		1	-1	-100.0
川西町	3	2	1	50.0						1	-1	-100.0				
三宅町	2	2		0.0					4	1	3	300.0	1	1		0.0
田原本町	20	10	10	100.0					11	8	3	37.5	3	1	2	200.0
曽爾村	1		1						1		1					
御杖村																
高取町	3	1	2	200.0					3		3					
明日香村	1	1		0.0					1		1					
上牧町	6	3	3	100.0					3	3		0.0				
王寺町	4	7	-3	-42.9					1	4	-3	-75.0	1		1	
広陵町	10	8	2	25.0					7	8	-1	-12.5	1	2	-1	-50.0
河合町	4	7	-3	-42.9					6	5	1	20.0	1		1	
吉野町																
大淀町	1	5	-4	-80.0						3	-3	-100.0		1	-1	-100.0
下市町	1		1						3		3					
黒滝村																
天川村																
野迫川村																
十津川村		1	-1	-100.0												
下北山村									1		1					
上北山村																
川上村		1	-1	-100.0						2	-2	-100.0				
東吉野村																
郡部計	75	64	11	17.2	0	0	0		52	44	8	18.2	9	6	3	50.0
合計	411	378	33	8.7	1	1	0	0.0	312	273	39	14.3	40	32	8	25.0

（11）警察署別発生状況

NO. 5

（2026年01月～2026年09月）

区分 / 所属	発生件数				死者				傷者				（うち重傷者）			
	本年	前年	増減	増減率	本年	前年	増減	増減率	本年	前年	増減	増減率	本年	前年	増減	増減率
高速隊	14	5	9	180.0					10	8	2	25.0	1		1	
奈良	74	73	1	1.4		1	-1	-100.0	63	48	15	31.3	12	4	8	200.0
奈良西	36	32	4	12.5					33	24	9	37.5	3	3		0.0
生駒	23	26	-3	-11.5					12	20	-8	-40.0		3	-3	-100.0
郡山	37	18	19	105.6					27	11	16	145.5	4	1	3	300.0
西和	29	33	-4	-12.1					17	21	-4	-19.0	4	1	3	300.0
天理	56	41	15	36.6	1		1		42	26	16	61.5	7	2	5	250.0
桜井	22	14	8	57.1					13	8	5	62.5		3	-3	-100.0
橿原	60	66	-6	-9.1					47	48	-1	-2.1	5	4	1	25.0
高田	35	39	-4	-10.3					27	31	-4	-12.9	2	6	-4	-66.7
香芝	23	21	2	9.5					17	19	-2	-10.5	2	4	-2	-50.0
五條		4	-4	-100.0						4	-4	-100.0				
吉野	2	6	-4	-66.7					4	5	-1	-20.0		1	-1	-100.0
合計	411	378	33	8.7	1	1	0	0.0	312	273	39	14.3	40	32	8	25.0

47 高齢者（65才以上）の交通事故発生状況

NO. 1～5

（1）発生状況・前年対比

（2026年01月～2026年09月）

区分 / 年別		発生件数	死者	負傷者 重傷	負傷者 軽傷	負傷者 計
本年		824	16	127	336	463
前年同期		805	10	114	342	456
前年比	増減	19	6	13	−6	7
	%	2.4	60.0	11.4	−1.8	1.5

（注）件数は、第1・第2当事者となった件数
死傷者は（3）の死傷者数

（2）月別発生件数と全死傷者

月別		1	2	3	4	5	6	7	8	9	10	11	12	計
本年	件数	84	95	89	102	99	85	103	89	78				824
	死者	1	2	2	1	2	1	3	3	2				17
	傷者	109	109	102	118	124	104	143	109	85				1,003
前年	件数	88	86	93	88	104	75	99	91	81				805
	死者	2	1	2			2	1	1	1				10
	傷者	109	98	110	105	119	87	113	104	95				940

（3）高齢者のみの死傷者

月別		1	2	3	4	5	6	7	8	9	10	11	12	計
本年	死者	1	2	2	1	2	1	2	3	2				16
	傷者	49	49	47	53	56	39	72	51	47				463
前年	死者	2	1	2			2	1	1	1				10
	傷者	61	42	46	62	60	41	55	46	43				456

（4）時間別発生状況

区　分	件数	死者	傷者
0～2	2	1	1
2～4	2		1
4～6	12		10
6～8	62	2	33
8～10	131	2	73
10～12	138	2	88
12～14	109	2	45
14～16	123	1	81
16～18	135	2	78
18～20	77	2	40
20～22	22	2	9
22～24	11		4
合　計	824	16	463

（5）曜日別発生状況

区　分	件数	死者	傷者
日曜日	63	1	34
月曜日	141	2	73
火曜日	130	1	90
水曜日	112	3	61
木曜日	126	2	76
金曜日	136	4	71
土曜日	116	3	58
合　計	824	16	463

（6）道路別発生状況

区　分	件数	死者	傷者
高速自動車道	4	1	4
専用自動車道	8		11
一般国道	208	5	138
主要県道	118	3	61
その他県道	99	2	46
市町村道	320	5	174
その他道路	2		
その他	65		29
合　計	824	16	463

（7）道路形状別発生状況

区　分		件数	死者	傷者
交　差　点		351	4	211
交差点付近		177	4	103
計		528	8	314
単路	トンネル	5	2	5
	橋	2		1
	カーブ屈折	31	3	13
	そ の 他	193	3	102
	計	231	8	121
踏　切				
一般交通の場所		65		28
合　計		824	16	463

（8）事故類型別発生状況

区　分			件数	死者	傷者
人対車両	対面通行中		13	1	4
	背面通行中		10		4
	横断中	横断歩道	61	2	35
		横断歩道付近	7		6
		歩道橋付近			
		その他	33	1	28
	その他		49	1	27
	計		173	5	104
車両相互	正面衝突		29	4	12
	追突	進行中	11		7
		その他	183		116
	出会い頭		213	2	129
	追越追抜時		16	1	9
	すれ違い時		20		12
	左折時		23		9
	右折時	直進右折	40		20
		その他	26		14
	その他		74		27
	計		635	7	355
車両単独	工作物衝突		7	2	
	駐車車両（運転者不在）		3		
	路外逸脱	転　落	2	2	
		その他			
	転　　倒		1		1
	そ の 他		3		3
	計		16	4	4
列　車					
合　計			824	16	463

(9)車種別・当事者・死傷者別発生状況　　(2026年01月～2026年09月)

区分 / 車種		当事者 第一当事者	当事者 第二当事者	当事者 計	死傷者 死者	死傷者 傷者	死傷者 計
乗用車	大型車	3		3			0
	中型車	1		1			0
	準中型			0			0
	普通車	247	66	313		68	68
	軽自動車	205	65	270	2	70	72
	ミニカー			0			0
	同乗者					64	64
	小計	456	131	587	2	202	204
貨物車	大型車	1		1			0
	中型車	3	1	4		1	1
	準中型	8		8			0
	普通車	13		13			0
	軽自動車	61	15	76	1	18	19
	同乗者				1	7	8
	小計	86	16	102	2	26	28
二輪車	二輪車小型 751CC以上	1	2	3	1	2	3
	二輪車小型 401～750cc	1		1		1	1
	二輪車小型 251～400cc			0			0
	軽二輪		1	1		1	1
	原付二種	2	9	11		10	10
	一般原付自転車	14	42	56	3	47	50
	同乗者						0
	小計	18	54	72	4	61	65
特定小型原付自転車				0			0
自転車		6	67	73	3	69	72
歩行者等			105	105	5	103	108
その他			2	2		2	2
合計		566	375	941	16	463	479

（10）市町村別発生状況　　（2026年01月～2026年09月）

区分 / 市町村名	発生件数				死者				傷者				（うち重傷者）			
	本年	前年	増減	増減率	本年	前年	増減	増減率	本年	前年	増減	増減率	本年	前年	増減	増減率
奈良市	246	204	42	20.6	5	1	4	400.0	124	116	8	6.9	33	27	6	22.2
大和高田市	43	55	-12	-21.8		1	-1	-100.0	29	28	1	3.6	6	4	2	50.0
大和郡山市	61	52	9	17.3		1	-1	-100.0	31	27	4	14.8	5	13	-8	-61.5
天理市	45	47	-2	-4.3		1	-1	-100.0	26	24	2	8.3	6	4	2	50.0
橿原市	95	126	-31	-24.6		1	-1	-100.0	53	77	-24	-31.2	16	14	2	14.3
桜井市	43	27	16	59.3		2	-2	-100.0	24	14	10	71.4	5	2	3	150.0
五條市	11	8	3	37.5	1		1		9	4	5	125.0	6	1	5	500.0
御所市	18	16	2	12.5	1		1		17	8	9	112.5	4	1	3	300.0
生駒市	45	59	-14	-23.7	1		1		25	29	-4	-13.8	9	10	-1	-10.0
香芝市	26	28	-2	-7.1	1		1		14	12	2	16.7	3	7	-4	-57.1
葛城市	24	21	3	14.3	1		1		16	15	1	6.7	7	2	5	250.0
宇陀市	11	9	2	22.2	1		1		4	8	-4	-50.0	1		1	
市部計	668	652	16	2.5	11	7	4	57.1	372	362	10	2.8	101	85	16	18.8
山添村	1	4	-3	-75.0		2	-2	-100.0	1	2	-1	-50.0	1	1		0.0
平群町	10	10		0.0					4	6	-2	-33.3	2	4	-2	-50.0
三郷町	7	10	-3	-30.0	1		1		2	8	-6	-75.0		3	-3	-100.0
斑鳩町	17	15	2	13.3					9	10	-1	-10.0	4	2	2	100.0
安堵町	2	6	-4	-66.7					2	3	-1	-33.3	1	1		0.0
川西町	2	7	-5	-71.4					2	4	-2	-50.0	1	2	-1	-50.0
三宅町	4	3	1	33.3					1	1		0.0	1	1		0.0
田原本町	30	31	-1	-3.2					20	16	4	25.0	7	5	2	40.0
曽爾村	1	1		0.0						1	-1	-100.0				
御杖村		1	-1	-100.0												
高取町	5		5						4	1	3	300.0		1	-1	-100.0
明日香村	7	4	3	75.0					4	7	-3	-42.9	2		2	
上牧町	8	4	4	100.0					5	3	2	66.7	1		1	
王寺町	14	11	3	27.3					9	5	4	80.0		2	-2	-100.0
広陵町	16	20	-4	-20.0	2		2		9	12	-3	-25.0	1	1		0.0
河合町	11	12	-1	-8.3	1		1		5	6	-1	-16.7		2	-2	-100.0
吉野町	4	3	1	33.3					2	2		0.0	1	1		0.0
大淀町	4	6	-2	-33.3					5	4	1	25.0	2	1	1	100.0
下市町	7	3	4	133.3	1		1		4	1	3	300.0	1	1		0.0
黒滝村																
天川村	1		1						1		1		1		1	
野迫川村																
十津川村	2		2													
下北山村																
上北山村	1	2	-1	-50.0		1	-1	-100.0		2	-2	-100.0		1	-1	-100.0
川上村	1		1						1		1					
東吉野村	1		1						1		1					
郡部計	156	153	3	2.0	5	3	2	66.7	91	94	-3	-3.2	26	29	-3	-10.3
合計	824	805	19	2.4	16	10	6	60.0	463	456	7	1.5	127	114	13	11.4

（11）警察署別発生状況

NO.5

（2026年01月～2026年09月）

区分 / 所属	発生件数				死者				傷者				（うち重傷者）			
	本年	前年	増減	増減率	本年	前年	増減	増減率	本年	前年	増減	増減率	本年	前年	増減	増減率
高速隊	14	13	1	7.7	1	2	-1	-50.0	17	14	3	21.4	3	1	2	200.0
奈良	144	128	16	12.5	2		2		63	66	-3	-4.5	20	14	6	42.9
奈良西	97	70	27	38.6	3		3		60	44	16	36.4	13	13		0.0
生駒	43	58	-15	-25.9	1		1		23	29	-6	-20.7	8	10	-2	-20.0
郡山	60	52	8	15.4		1	-1	-100.0	30	27	3	11.1	5	13	-8	-61.5
西和	68	68		0.0	2		2		33	41	-8	-19.5	8	14	-6	-42.9
天理	85	89	-4	-4.5		2	-2	-100.0	50	43	7	16.3	16	12	4	33.3
桜井	56	38	18	47.4	1	2	-1	-50.0	29	23	6	26.1	6	2	4	200.0
橿原	104	130	-26	-20.0		1	-1	-100.0	58	84	-26	-31.0	18	15	3	20.0
高田	82	89	-7	-7.9	2	1	1	100.0	55	48	7	14.6	15	7	8	114.3
香芝	40	48	-8	-16.7	2		2		23	24	-1	-4.2	4	8	-4	-50.0
五條	13	8	5	62.5	1		1		9	4	5	125.0	6	1	5	500.0
吉野	18	14	4	28.6	1	1		0.0	13	9	4	44.4	5	4	1	25.0
合計	824	805	19	2.4	16	10	6	60.0	463	456	7	1.5	127	114	13	11.4

48 歩行者の交通事故発生状況

NO. 1～4

(1)発生状況・前年対比

(2026年01月～2026年09月)

区分 / 年別		発生件数	死者	負傷者 重傷	負傷者 軽傷	負傷者 計
本年		314	6	83	230	313
前年同期		290	7	70	220	290
前年比	増減	24	−1	13	10	23
	%	8.3	−14.3	18.6	4.5	7.9

(注)件数は、第1・第2当事者となった件数
死傷者は(3)の死傷者数

(2)月別発生件数と全死傷者

月別		1	2	3	4	5	6	7	8	9	10	11	12	計
本年	件数	37	46	40	55	34	23	27	22	30				314
	死者	1	2		2					1				6
	傷者	37	47	40	53	34	23	28	22	29				313
前年	件数	52	27	29	38	41	24	28	23	28				290
	死者	2				1	2	1		1				7
	傷者	50	27	31	38	42	22	27	23	27				287

(3)歩行者のみの死傷者

月別		1	2	3	4	5	6	7	8	9	10	11	12	計
本年	死者	1	2		2					1				6
	傷者	37	46	40	53	34	24	28	22	29				313
前年	死者	2				1	2	1		1				7
	傷者	51	27	32	38	42	22	29	22	27				290

（4）時間別発生状況

区　分	件数	死者	傷者
0～2	6		6
2～4	1		1
4～6	6		6
6～8	26	1	25
8～10	34	1	33
10～12	40	1	41
12～14	29		29
14～16	34		35
16～18	39		39
18～20	55	1	56
20～22	33	2	31
22～24	11		11
合　計	314	6	313

（5）曜日別発生状況

区　分	件数	死者	傷者
日曜日	29	1	29
月曜日	52		52
火曜日	43		45
水曜日	47	2	45
木曜日	55	1	54
金曜日	44	1	44
土曜日	44	1	44
合　計	314	6	313

（6）道路別発生状況

区　分	件数	死者	傷者
高速自動車道	1	1	
専用自動車道			
一般国道	56		56
主要県道	29	1	28
その他県道	34	2	33
市町村道	149	2	150
その他道路	2		2
その他	43		44
合　計	314	6	313

（7）道路形状別発生状況

区　分		件数	死者	傷者
交　差　点		152	2	154
交差点付近		41	2	39
計		193	4	193
単路	トンネル			
	橋	1		1
	カーブ屈折	8	1	7
	そ の 他	68	1	67
	計	77	2	75
踏　切		1		1
一般交通の場所		43		44
合　計		314	6	313

（8）事故類型別発生状況

区　分			件数	死者	傷者
人対車両	対面通行中		30	1	29
	背面通行中		26		26
	横断中	横断歩道	97	2	97
		横断歩道付近	14		14
		歩道橋付近	1		1
		その他	60	1	61
	その他		86	2	84
	計		314	6	312
車両相互	正面衝突				
	追突	進行中			
		その他			
	出会い頭				
	追越追抜時				
	すれ違い時				
	左折時				
	右折時	直進右折			
		その他			
	その他				
	計		0	0	0
車両単独	工作物衝突				1
	駐車車両（運転者不在）				
	路外逸脱	転　落			
		その他			
	転　　倒				
	そ の 他				
	計		0	0	1
列　車					
合　計			314	6	313

(9)市町村別発生状況　　(2026年01月～2026年09月)

区分 / 市町村名	発生件数				死者				傷者				(うち重傷者)			
	本年	前年	増減	増減率	本年	前年	増減	増減率	本年	前年	増減	増減率	本年	前年	増減	増減率
奈良市	98	88	10	11.4	3	1	2	200.0	97	88	9	10.2	28	16	12	75.0
大和高田市	17	18	-1	-5.6		1	-1	-100.0	18	17	1	5.9	4	1	3	300.0
大和郡山市	24	12	12	100.0	1	1		0.0	23	11	12	109.1	4	6	-2	-33.3
天理市	9	14	-5	-35.7		1	-1	-100.0	9	13	-4	-30.8	3	4	-1	-25.0
橿原市	35	40	-5	-12.5					35	40	-5	-12.5	6	3	3	100.0
桜井市	16	8	8	100.0		1	-1	-100.0	16	8	8	100.0	4	1	3	300.0
五條市	6	5	1	20.0					6	6		0.0	4	1	3	300.0
御所市	3	3		0.0		1	-1	-100.0	3	3		0.0	1		1	
生駒市	32	23	9	39.1					33	23	10	43.5	7	11	-4	-36.4
香芝市	10	10		0.0					10	11	-1	-9.1		4	-4	-100.0
葛城市	4	5	-1	-20.0					5	5		0.0	2	1	1	100.0
宇陀市	4	6	-2	-33.3					4	6	-2	-33.3		1	-1	-100.0
市部計	258	232	26	11.2	4	6	-2	-33.3	259	231	28	12.1	63	49	14	28.6
山添村		1	-1	-100.0		1	-1	-100.0		1	-1	-100.0				
平群町	7	4	3	75.0					7	4	3	75.0	3	2	1	50.0
三郷町	3	6	-3	-50.0	1		1		2	6	-4	-66.7	1	4	-3	-75.0
斑鳩町	8	8		0.0					8	8		0.0	4	3	1	33.3
安堵町	1	3	-2	-66.7					1	3	-2	-66.7		1	-1	-100.0
川西町	1	2	-1	-50.0					1	2	-1	-50.0		2	-2	-100.0
三宅町	2	1	1	100.0					2	1	1	100.0	1	1		0.0
田原本町	6	8	-2	-25.0					6	8	-2	-25.0		1	-1	-100.0
曽爾村																
御杖村																
高取町		1	-1	-100.0						1	-1	-100.0				
明日香村	1	1		0.0					1	1		0.0	1	1		0.0
上牧町	6	2	4	200.0					6	3	3	100.0	2		2	
王寺町	4	8	-4	-50.0					4	8	-4	-50.0	1	1		0.0
広陵町	4	4		0.0					4	4		0.0	2	1	1	100.0
河合町	3	3		0.0	1		1		2	3	-1	-33.3	1	1		0.0
吉野町	3	2	1	50.0					3	2	1	50.0	2	1	1	100.0
大淀町	2	2		0.0					2	2		0.0		1	-1	-100.0
下市町	3	1	2	200.0					3	1	2	200.0	1	1		0.0
黒滝村																
天川村	1		1						1		1		1		1	
野迫川村																
十津川村																
下北山村																
上北山村		1	-1	-100.0						1	-1	-100.0				
川上村																
東吉野村	1		1						1		1					
郡部計	56	58	-2	-3.4	2	1	1	100.0	54	59	-5	-8.5	20	21	-1	-4.8
合計	314	290	24	8.3	6	7	-1	-14.3	313	290	23	7.9	83	70	13	18.6

（10）警察署別発生状況

（2026年01月～2026年09月）

区分 / 所属	発生件数				死者				傷者				（うち重傷者）			
	本年	前年	増減	増減率	本年	前年	増減	増減率	本年	前年	増減	増減率	本年	前年	増減	増減率
高速隊	1	1		0.0	1	1		0.0								
奈良	52	59	−7	−11.9	2	1	1	100.0	51	58	−7	−12.1	16	9	7	77.8
奈良西	47	30	17	56.7	1		1		47	31	16	51.6	12	7	5	71.4
生駒	30	22	8	36.4					31	22	9	40.9	6	11	−5	−45.5
郡山	23	12	11	91.7		1	−1	−100.0	23	11	12	109.1	4	6	−2	−33.3
西和	32	34	−2	−5.9	2		2		30	35	−5	−14.3	12	12		0.0
天理	19	25	−6	−24.0		1	−1	−100.0	19	25	−6	−24.0	5	8	−3	−37.5
桜井	21	14	7	50.0		1	−1	−100.0	21	14	7	50.0	4	2	2	100.0
橿原	36	42	−6	−14.3					36	42	−6	−14.3	7	4	3	75.0
高田	24	26	−2	−7.7		2	−2	−100.0	26	25	1	4.0	7	2	5	250.0
香芝	14	14		0.0					14	15	−1	−6.7	2	5	−3	−60.0
五條	6	5	1	20.0					6	6		0.0	4	1	3	300.0
吉野	9	6	3	50.0					9	6	3	50.0	4	3	1	33.3
合計	314	290	24	8.3	6	7	−1	−14.3	313	290	23	7.9	83	70	13	18.6

49 自転車の交通事故発生状況

NO. 1～4

(1)発生状況・前年対比

(2026年01月～2026年09月)

区分 / 年別		発生件数	死者	負傷者 重傷	負傷者 軽傷	負傷者 計
本年		321	4	66	246	312
前年同期		364		65	283	348
前年比	増減	−43	4	1	−37	−36
	%	−11.8		1.5	−13.1	−10.3

(注)件数は、第1・第2当事者となった件数
死傷者は(3)の死傷者数

(2)月別発生件数と全死傷者

月別		1	2	3	4	5	6	7	8	9	10	11	12	計
本年	件数	25	39	29	44	39	34	43	38	30				321
	死者			1			1	2						4
	傷者	26	39	32	46	39	33	42	38	31				326
前年	件数	29	35	39	42	48	37	55	45	34				364
	死者													0
	傷者	30	36	39	42	48	38	57	47	34				371

(3)自転車のみの死傷者

月別		1	2	3	4	5	6	7	8	9	10	11	12	計
本年	死者			1			1	2						4
	傷者	25	39	29	46	38	32	38	37	28				312
前年	死者													0
	傷者	27	32	36	38	45	37	56	43	34				348

（4）時間別発生状況

区　分	件数	死者	傷者
0～2	1		1
2～4	1	1	
4～6			
6～8	19		19
8～10	66		63
10～12	36		36
12～14	35		34
14～16	40		40
16～18	67	2	66
18～20	37		37
20～22	14	1	11
22～24	5		5
合　計	321	4	312

（5）曜日別発生状況

区　分	件数	死者	傷者
日曜日	16		14
月曜日	48		49
火曜日	50	1	50
水曜日	59	1	56
木曜日	50		48
金曜日	64	1	62
土曜日	34	1	33
合　計	321	4	312

（6）道路別発生状況

区　分	件数	死者	傷者
高速自動車道			
専用自動車道			
一般国道	71		70
主要県道	38	1	37
その他県道	34		34
市町村道	173	3	166
その他道路			
その他	5		5
合　計	321	4	312

（7）道路形状別発生状況

区　分		件数	死者	傷者
交　差　点		215	1	214
交差点付近		22	1	21
計		237	2	235
単路	トンネル	3		3
	橋			
	カーブ屈折	7		7
	そ の 他	68	2	61
	計	78	2	71
踏　切				
一般交通の場所		6		6
合　計		321	4	312

（8）事故類型別発生状況

区　分			件数	死者	傷者
人対車両	対面通行中		2		
	背面通行中				
	横断中	横断歩道			
		横断歩道付近			
		歩道橋付近			
		その他			
	その他		4		
	計		6	0	0
車両相互	正面衝突		8		7
	追突	進行中	3	1	2
		その他	2		2
	出会い頭		179	1	179
	追越追抜時		12		12
	すれ違い時		5		5
	左折時		29		29
	右折時	直進右折	15		15
		その他	41		40
	その他		17		18
	計		311	2	309
車両単独	工作物衝突				1
	駐車車両（運転者不在）				
	路外逸脱	転　落	2	2	
		その他			
	転　倒		2		2
	そ の 他				
	計		4	2	3
列　車					
合　計			321	4	312

(9)市町村別発生状況　　(2026年01月～2026年09月)

区分 / 市町村名	発生件数				死者				傷者				(うち重傷者)			
	本年	前年	増減	増減率	本年	前年	増減	増減率	本年	前年	増減	増減率	本年	前年	増減	増減率
奈良市	97	130	-33	-25.4	1		1		92	121	-29	-24.0	22	17	5	29.4
大和高田市	22	30	-8	-26.7	1		1		21	30	-9	-30.0	5	5		0.0
大和郡山市	31	25	6	24.0					31	24	7	29.2	3	8	-5	-62.5
天理市	23	16	7	43.8					21	15	6	40.0	4	1	3	300.0
橿原市	45	49	-4	-8.2					47	47		0.0	11	9	2	22.2
桜井市	13	12	1	8.3					13	12	1	8.3	1	3	-2	-66.7
五條市		2	-2	-100.0						2	-2	-100.0		1	-1	-100.0
御所市	3	6	-3	-50.0					3	6	-3	-50.0				
生駒市	24	21	3	14.3					23	20	3	15.0	5	9	-4	-44.4
香芝市	11	16	-5	-31.3					11	17	-6	-35.3	2	1	1	100.0
葛城市	8	9	-1	-11.1	1		1		7	9	-2	-22.2	2	2		0.0
宇陀市		2	-2	-100.0						1	-1	-100.0				
市部計	277	318	-41	-12.9	3	0	3		269	304	-35	-11.5	55	56	-1	-1.8
山添村																
平群町	2	3	-1	-33.3					2	3	-1	-33.3	1	1		0.0
三郷町	7	3	4	133.3					7	2	5	250.0	1		1	
斑鳩町	5	6	-1	-16.7					6	5	1	20.0	2		2	
安堵町	1		1						1		1					
川西町	3	3		0.0					3	3		0.0				
三宅町		2	-2	-100.0						2	-2	-100.0		2	-2	-100.0
田原本町	7	11	-4	-36.4					7	11	-4	-36.4	3	3		0.0
曽爾村	1		1						1		1					
御杖村																
高取町	1		1						1		1					
明日香村	1		1						1		1					
上牧町	2	1	1	100.0					2	1	1	100.0	2		2	
王寺町	6	7	-1	-14.3					6	7	-1	-14.3	1	2	-1	-50.0
広陵町	6	7	-1	-14.3	1		1		4	7	-3	-42.9				
河合町	1	3	-2	-66.7					1	3	-2	-66.7	1	1		0.0
吉野町																
大淀町																
下市町																
黒滝村																
天川村																
野迫川村																
十津川村	1		1						1		1					
下北山村																
上北山村																
川上村																
東吉野村																
郡部計	44	46	-2	-4.3	1	0	1		43	44	-1	-2.3	11	9	2	22.2
合計	321	364	-43	-11.8	4	0	4		312	348	-36	-10.3	66	65	1	1.5

（10）警察署別発生状況

NO.4

（2026年01月～2026年09月）

区分 / 所属	発生件数				死者				傷者				（うち重傷者）			
	本年	前年	増減	増減率	本年	前年	増減	増減率	本年	前年	増減	増減率	本年	前年	増減	増減率
高速隊																
奈良	62	93	−31	−33.3					60	85	−25	−29.4	17	12	5	41.7
奈良西	35	37	−2	−5.4	1		1		32	36	−4	−11.1	5	5		0.0
生駒	24	20	4	20.0					23	19	4	21.1	5	9	−4	−44.4
郡山	31	25	6	24.0					31	24	7	29.2	3	8	−5	−62.5
西和	24	23	1	4.3					25	21	4	19.0	8	4	4	100.0
天理	33	33		0.0					31	32	−1	−3.1	7	6	1	16.7
桜井	14	14		0.0					14	13	1	7.7	1	3	−2	−66.7
橿原	47	49	−2	−4.1					49	47	2	4.3	11	9	2	22.2
高田	33	45	−12	−26.7	2		2		31	45	−14	−31.1	7	7		0.0
香芝	17	23	−6	−26.1	1		1		15	24	−9	−37.5	2	1	1	100.0
五條	1	2	−1	−50.0					1	2	−1	−50.0		1	−1	−100.0
吉野																
合計	321	364	−43	−11.8	4	0	4		312	348	−36	−10.3	66	65	1	1.5

50　一般原動機付自転車の交通事故発生状況

NO. 1～4

（1）発生状況

（2026年01月～2026年09月）

区分 / 年別		発生件数	死者	負傷者 重傷	負傷者 軽傷	負傷者 計
本年		217	3	51	134	185
前年同期		242	3	63	151	214
前年比	増減	−25		−12	−17	−29
	%	−10.3	0.0	−19.0	−11.3	−13.6

（注）件数は、第1・第2当事者となった件数
死傷者は（3）の死傷者数

（2）月別発生件数と全死傷者

月別		1	2	3	4	5	6	7	8	9	10	11	12	計
本年	件数	20	29	30	23	20	16	24	30	25				217
	死者			1		2								3
	傷者	21	29	32	26	18	17	27	32	26				228
前年	件数	27	27	26	23	23	23	34	27	32				242
	死者			1				1	1					3
	傷者	29	32	27	24	26	23	35	32	33				261

（3）一般原付車のみの死傷者

月別		1	2	3	4	5	6	7	8	9	10	11	12	計
本年	死者			1		2								3
	傷者	19	24	24	21	18	15	21	24	19				185
前年	死者			1				1	1					3
	傷者	25	24	23	17	21	22	28	26	28				214

（4）時間別発生状況

区　分	件数	死者	傷者
0～2	5		2
2～4			
4～6	5		4
6～8	20	1	17
8～10	43	1	35
10～12	29	1	23
12～14	14		13
14～16	21		21
16～18	32		28
18～20	26		26
20～22	12		10
22～24	10		6
合　計	217	3	185

（5）曜日別発生状況

区　分	件数	死者	傷者
日曜日	13	1	11
月曜日	36		32
火曜日	46		39
水曜日	41	1	35
木曜日	19		16
金曜日	30	1	25
土曜日	32		27
合　計	217	3	185

（6）道路別発生状況

区　分	件数	死者	傷者
高速自動車道			
専用自動車道			
一般国道	38	1	31
主要県道	26	2	22
その他県道	29		26
市町村道	118		101
その他道路			
その他	6		5
合　計	217	3	185

（7）道路形状別発生状況

区　分		件数	死者	傷者
交　差　点		119	1	109
交差点付近		31	1	23
計		150	2	132
単路	トンネル	2	1	
	橋	1		1
	カーブ屈折	5		5
	そ の 他	53		42
	計	61	1	48
踏　切				
一般交通の場所		6		5
合　計		217	3	185

（8）事故類型別発生状況

区　分			件数	死者	傷者
人対車両	対面通行中				
	背面通行中		2		
	横断中	横断歩道	2		
		横断歩道付近	1		
		歩道橋付近			
		その他	6		
	その他		3		
	計		14	0	0
車両相互	正面衝突		8	1	4
	追突	進行中	4		3
		その他	15		9
	出会い頭		97	1	92
	追越追抜時		7	1	6
	すれ違い時		4		4
	左折時		13		13
	右折時	直進右折	27		27
		その他	8		8
	その他		20		19
	計		203	3	185
車両単独	工作物衝突				
	駐車車両（運転者不在）				
	路外逸脱	転　落			
		その他			
	転　倒				
	そ の 他				
	計		0	0	0
列　車					
合　計			217	3	185

(9)市町村別発生状況　　(2026年01月～2026年09月)

区分 / 市町村名	発生件数				死者				傷者				(うち重傷者)			
	本年	前年	増減	増減率	本年	前年	増減	増減率	本年	前年	増減	増減率	本年	前年	増減	増減率
奈良市	62	61	1	1.6	1		1		50	53	-3	-5.7	17	14	3	21.4
大和高田市	20	24	-4	-16.7					18	24	-6	-25.0	1	8	-7	-87.5
大和郡山市	17	17		0.0					14	17	-3	-17.6	4	7	-3	-42.9
天理市	8	16	-8	-50.0					7	13	-6	-46.2	1	1		0.0
橿原市	25	41	-16	-39.0		1	-1	-100.0	23	36	-13	-36.1	7	11	-4	-36.4
桜井市	12	6	6	100.0					11	6	5	83.3	2	3	-1	-33.3
五條市		3	-3	-100.0		1	-1	-100.0		2	-2	-100.0				
御所市	1	2	-1	-50.0					1	2	-1	-50.0	1		1	
生駒市	13	11	2	18.2					9	9		0.0	2	1	1	100.0
香芝市	11	9	2	22.2					11	9	2	22.2	3	1	2	200.0
葛城市	7	8	-1	-12.5					7	6	1	16.7	4	1	3	300.0
宇陀市	3		3		1		1		1		1		1		1	
市部計	179	198	-19	-9.6	2	2	0	0.0	152	177	-25	-14.1	43	47	-4	-8.5
山添村																
平群町		3	-3	-100.0						2	-2	-100.0		1	-1	-100.0
三郷町	3	7	-4	-57.1					3	7	-4	-57.1	1	3	-2	-66.7
斑鳩町	2	3	-1	-33.3					1	3	-2	-66.7				
安堵町		3	-3	-100.0						2	-2	-100.0		2	-2	-100.0
川西町	1	1		0.0					1	1		0.0		1	-1	-100.0
三宅町	3		3						3		3		1		1	
田原本町	12	7	5	71.4		1	-1	-100.0	11	6	5	83.3	3	4	-1	-25.0
曽爾村																
御杖村																
高取町																
明日香村	1		1						1		1					
上牧町	3	2	1	50.0					3	2	1	50.0	2	1	1	100.0
王寺町	1	5	-4	-80.0					1	3	-2	-66.7		1	-1	-100.0
広陵町	8	3	5	166.7	1		1		6	3	3	100.0	1	1		0.0
河合町	2	3	-1	-33.3					2	3	-1	-33.3				
吉野町																
大淀町	2	7	-5	-71.4					1	5	-4	-80.0		2	-2	-100.0
下市町																
黒滝村																
天川村																
野迫川村																
十津川村																
下北山村																
上北山村																
川上村																
東吉野村																
郡部計	38	44	-6	-13.6	1	1	0	0.0	33	37	-4	-10.8	8	16	-8	-50.0
合計	217	242	-25	-10.3	3	3	0	0.0	185	214	-29	-13.6	51	63	-12	-19.0

（10）警察署別発生状況

NO.4

（2026年01月～2026年09月）

区分 / 所属	発生件数				死者				傷者				（うち重傷者）			
	本年	前年	増減	増減率	本年	前年	増減	増減率	本年	前年	増減	増減率	本年	前年	増減	増減率
高速隊																
奈良	41	44	-3	-6.8					31	41	-10	-24.4	11	9	2	22.2
奈良西	21	17	4	23.5	1		1		19	12	7	58.3	6	5	1	20.0
生駒	13	11	2	18.2					9	9		0.0	2	1	1	100.0
郡山	17	17		0.0					14	17	-3	-17.6	4	7	-3	-42.9
西和	11	26	-15	-57.7					10	22	-12	-54.5	3	8	-5	-62.5
天理	24	24		0.0		1	-1	-100.0	22	20	2	10.0	5	6	-1	-16.7
桜井	15	6	9	150.0	1		1		12	6	6	100.0	3	3		0.0
橿原	26	41	-15	-36.6		1	-1	-100.0	24	36	-12	-33.3	7	11	-4	-36.4
高田	28	34	-6	-17.6					26	32	-6	-18.8	6	9	-3	-33.3
香芝	19	12	7	58.3	1		1		17	12	5	41.7	4	2	2	100.0
五條		3	-3	-100.0		1	-1	-100.0		2	-2	-100.0				
吉野	2	7	-5	-71.4					1	5	-4	-80.0		2	-2	-100.0
合計	217	242	-25	-10.3	3	3	0	0.0	185	214	-29	-13.6	51	63	-12	-19.0

51　二輪車（一般原付を含む）の交通事故発生状況

NO. 1～4

（1）発生状況・前年対比

（2026年01月～2026年09月）

区分 / 年別		発生件数	死者	負傷者 重傷	負傷者 軽傷	負傷者 計
本年		366	5	93	231	324
前年同期		396	5	99	263	362
前年比	増減	−30		−6	−32	−38
	%	−7.6	0.0	−6.1	−12.2	−10.5

（注）件数は、第1・第2当事者となった件数
　　死傷者は（3）の死傷者数

（2）月別発生件数と全死傷者

月別		1	2	3	4	5	6	7	8	9	10	11	12	計
本年	件数	40	49	47	37	38	31	38	42	44				366
	死者	2		2		2				1				7
	傷者	44	53	52	41	40	35	41	44	46				396
前年	件数	41	43	38	46	43	38	48	48	51				396
	死者	1		1				1	2					5
	傷者	44	49	40	49	46	39	49	55	54				425

（3）二輪車のみの死傷者

月別		1	2	3	4	5	6	7	8	9	10	11	12	計
本年	死者	1		1		2				1				5
	傷者	35	42	41	35	37	29	35	35	35				324
前年	死者	1		1				1	2					5
	傷者	37	40	32	42	39	35	43	47	47				362

（4）時間別発生状況

区　分	件数	死者	傷者
0～2	7		4
2～4	3		3
4～6	7		6
6～8	39	1	35
8～10	68	1	58
10～12	44	1	39
12～14	28	1	26
14～16	33		32
16～18	50		44
18～20	50		47
20～22	19		16
22～24	18	1	14
合　計	366	5	324

（5）曜日別発生状況

区　分	件数	死者	傷者
日曜日	33	1	29
月曜日	60		54
火曜日	65		57
水曜日	54	1	48
木曜日	45	2	38
金曜日	48	1	43
土曜日	61		55
合　計	366	5	324

（6）道路別発生状況

区　分	件数	死者	傷者
高速自動車道			
専用自動車道	4		5
一般国道	75	2	65
主要県道	55	2	51
その他県道	52	1	47
市町村道	169		147
その他道路			
その他	11		9
合　計	366	5	324

（7）道路形状別発生状況

区　分		件数	死者	傷者
交　差　点		183	1	172
交差点付近		65	1	52
計		248	2	224
単路	トンネル	2	1	
	橋	2		2
	カーブ屈折	13	2	11
	そ の 他	90		78
	計	107	3	91
踏　切				
一般交通の場所		11		9
合　計		366	5	324

（8）事故類型別発生状況

区　分			件数	死者	傷者
人対車両	対面通行中				
	背面通行中		2		
	横断中	横断歩道	2		
		横断歩道付近	2		
		歩道橋付近			
		その他	10		
	その他		5		
	計		21	0	0
車両相互	正面衝突		9	1	5
	追突	進行中	5		4
		その他	44		33
	出会い頭		135	1	132
	追越追抜時		11	1	10
	すれ違い時		7		7
	左折時		19		19
	右折時	直進右折	59		61
		その他	13		13
	その他		39		38
	計		341	3	322
車両単独	工作物衝突		2	2	
	駐車車両（運転者不在）		1		1
	路外逸脱	転　落			
		その他			
	転　倒		1		1
	そ の 他				
	計		4	2	2
列　車					
合　計			366	5	324

(9)市町村別発生状況　　(2026年01月～2026年09月)

区分 / 市町村名	発生件数				死者				傷者				(うち重傷者)			
	本年	前年	増減	増減率	本年	前年	増減	増減率	本年	前年	増減	増減率	本年	前年	増減	増減率
奈良市	115	104	11	10.6	1		1		99	95	4	4.2	34	21	13	61.9
大和高田市	27	31	-4	-12.9					26	29	-3	-10.3	2	10	-8	-80.0
大和郡山市	34	29	5	17.2					30	27	3	11.1	8	10	-2	-20.0
天理市	12	21	-9	-42.9	1		1		10	18	-8	-44.4	2	1	1	100.0
橿原市	40	61	-21	-34.4		1	-1	-100.0	36	56	-20	-35.7	10	15	-5	-33.3
桜井市	19	8	11	137.5					18	7	11	157.1	4	4		0.0
五條市	4	6	-2	-33.3		2	-2	-100.0	4	4		0.0	3	2	1	50.0
御所市	4	3	1	33.3					5	2	3	150.0	2		2	
生駒市	20	23	-3	-13.0	1		1		14	21	-7	-33.3	2	2		0.0
香芝市	14	15	-1	-6.7					14	15	-1	-6.7	3	4	-1	-25.0
葛城市	11	16	-5	-31.3					11	13	-2	-15.4	5	3	2	66.7
宇陀市	5	2	3	150.0	1		1		3	2	1	50.0	2	1	1	100.0
市部計	305	319	-14	-4.4	4	3	1	33.3	270	289	-19	-6.6	77	73	4	5.5
山添村	1	2	-1	-50.0		1	-1	-100.0	1	1		0.0	1	1		0.0
平群町	2	4	-2	-50.0					2	4	-2	-50.0		1	-1	-100.0
三郷町	4	8	-4	-50.0					4	8	-4	-50.0	2	3	-1	-33.3
斑鳩町	4	9	-5	-55.6					3	9	-6	-66.7		3	-3	-100.0
安堵町		3	-3	-100.0						2	-2	-100.0		2	-2	-100.0
川西町	1	2	-1	-50.0					1	2	-1	-50.0		1	-1	-100.0
三宅町	3		3						3		3		1		1	
田原本町	17	10	7	70.0		1	-1	-100.0	15	9	6	66.7	5	4	1	25.0
曽爾村																
御杖村																
高取町		2	-2	-100.0						2	-2	-100.0				
明日香村	2		2						2		2					
上牧町	3	3		0.0					3	3		0.0	2	1	1	100.0
王寺町	3	9	-6	-66.7					2	7	-5	-71.4		1	-1	-100.0
広陵町	10	6	4	66.7	1		1		8	7	1	14.3	3	4	-1	-25.0
河合町	3	6	-3	-50.0					3	6	-3	-50.0		1	-1	-100.0
吉野町																
大淀町	5	10	-5	-50.0					4	10	-6	-60.0	2	2		0.0
下市町		1	-1	-100.0						1	-1	-100.0		1	-1	-100.0
黒滝村																
天川村																
野迫川村																
十津川村	2	1	1	100.0					2	1	1	100.0		1	-1	-100.0
下北山村																
上北山村																
川上村	1	1		0.0					1	1		0.0				
東吉野村																
郡部計	61	77	-16	-20.8	1	2	-1	-50.0	54	73	-19	-26.0	16	26	-10	-38.5
合計	366	396	-30	-7.6	5	5	0	0.0	324	362	-38	-10.5	93	99	-6	-6.1

（10）警察署別発生状況

NO.4

（2026年01月～2026年09月）

区分 / 所属	発生件数				死者				傷者				（うち重傷者）			
	本年	前年	増減	増減率	本年	前年	増減	増減率	本年	前年	増減	増減率	本年	前年	増減	増減率
高速隊	4	2	2	100.0		1	−1	−100.0	5	1	4	400.0	2	1	1	100.0
奈良	73	68	5	7.4					61	63	−2	−3.2	24	13	11	84.6
奈良西	38	32	6	18.8	1		1		34	29	5	17.2	9	8	1	12.5
生駒	20	23	−3	−13.0	1		1		14	21	−7	−33.3	2	2		0.0
郡山	34	29	5	17.2					30	27	3	11.1	8	10	−2	−20.0
西和	19	42	−23	−54.8					17	39	−22	−56.4	4	12	−8	−66.7
天理	35	37	−2	−5.4	1	1		0.0	31	32	−1	−3.1	8	6	2	33.3
桜井	24	10	14	140.0	1		1		21	9	12	133.3	6	5	1	20.0
橿原	42	63	−21	−33.3		1	−1	−100.0	38	58	−20	−34.5	10	15	−5	−33.3
高田	41	50	−9	−18.0					40	44	−4	−9.1	9	13	−4	−30.8
香芝	24	21	3	14.3	1		1		22	22		0.0	6	8	−2	−25.0
五條	6	7	−1	−14.3		2	−2	−100.0	6	5	1	20.0	3	3		0.0
吉野	6	12	−6	−50.0					5	12	−7	−58.3	2	3	−1	−33.3
合計	366	396	−30	−7.6	5	5	0	0.0	324	362	−38	−10.5	93	99	−6	−6.1

52 飲酒運転の交通事故発生状況

NO. 1～5

(1)発生状況・前年対比

(2026年01月～2026年09月)

区分 / 年別		発生件数	死者	負傷者 重傷	負傷者 軽傷	負傷者 計
本年		23	3	6	19	25
前年同期		28	2	4	27	31
前年比	増減	−5	1	2	−8	−6
	%	−17.9	50.0	50.0	−29.6	−19.4

(注)件数は、第1・第2当事者となった件数
死傷者は(2)の全死傷者数

(2)月別発生件数と全死傷者

月別		1	2	3	4	5	6	7	8	9	10	11	12	計
本年	件数	1	1	4	1	7	1	5	3					23
	死者						1		2					3
	傷者	1	1	4	2	7		7	3					25
前年	件数	5	4	4	3	5	3		1	3				28
	死者	1	1											2
	傷者	5	5	4	3	6	3		1	4				31

(3)曜日別・時間別発生状況

曜日別 \ 時間別	0～2	2～4	4～6	6～8	8～10	10～12	12～14	14～16	16～18	18～20	20～22	22～24	計
日	1					1					1		3
月	1			3			1						5
火								1			2		3
水					1							2	3
木					1	1			1		1		4
金										1			1
土		1								1	2		4
計	2	1	0	3	2	2	1	1	1	2	6	2	23

（4）時間別発生状況

区　分	件数	死者	傷者
0～2	2		2
2～4	1		1
4～6			
6～8	3		3
8～10	2		4
10～12	2		2
12～14	1	1	2
14～16	1		1
16～18	1		1
18～20	2	1	1
20～22	6	1	6
22～24	2		2
合　計	23	3	25

（5）曜日別発生状況

区　分	件数	死者	傷者
日曜日	3		3
月曜日	5	1	6
火曜日	3		3
水曜日	3		3
木曜日	4		7
金曜日	1	1	
土曜日	4	1	3
合　計	23	3	25

（6）道路別発生状況

区　分	件数	死者	傷者
高速自動車道			
専用自動車道	2		3
一般国道	9	2	11
主要県道	3		3
その他県道	1		1
市町村道	6	1	5
その他道路	2		2
その他			
合　計	23	3	25

（7）道路形状別発生状況

区　分		件数	死者	傷者
交　差　点		6		6
交差点付近		5	1	6
計		11	1	12
単路	トンネル	1	1	2
	橋			
	カーブ屈折	2		2
	そ の 他	9	1	9
	計	12	2	13
踏　切				
一般交通の場所				
合　計		23	3	25

（8）事故類型別発生状況

区　分			件数	死者	傷者
人対車両	対面通行中				
	背面通行中		1		1
	横断中	横断歩道			
		横断歩道付近	1		1
		歩道橋付近			
		その他			
	その他		1		1
	計		3	0	3
車両相互	正面衝突		2	1	3
	追突	進行中	4		5
		その他	5		7
	出会い頭		4		4
	追越追抜時				
	すれ違い時		1		1
	左折時				
	右折時	直進右折	1		1
		その他			
	その他				
	計		17	1	21
車両単独	工作物衝突		1	1	
	駐車車両（運転者不在）				
	路外逸脱	転　落	1	1	
		その他			
	転　倒				
	そ の 他		1		1
	計		3	2	1
列　車					
合　計			23	3	25

(9)市町村別発生状況　　(2026年01月～2026年09月)

区分 / 市町村名	発生件数				死者				傷者				(うち重傷者)			
	本年	前年	増減	増減率	本年	前年	増減	増減率	本年	前年	増減	増減率	本年	前年	増減	増減率
奈良市	7	15	-8	-53.3		1	-1	-100.0	10	16	-6	-37.5	1	3	-2	-66.7
大和高田市	1	1		0.0					1	1		0.0	1		1	
大和郡山市																
天理市		2	-2	-100.0						3	-3	-100.0				
橿原市	1	2	-1	-50.0					1	2	-1	-50.0				
桜井市		1	-1	-100.0		1	-1	-100.0								
五條市	1		1		1		1									
御所市	1		1		1		1		2		2		1		1	
生駒市	6	2	4	200.0					6	3	3	100.0	2	1	1	100.0
香芝市	2		2						2		2		1		1	
葛城市	1	2	-1	-50.0	1		1			2	-2	-100.0				
宇陀市																
市部計	20	25	-5	-20.0	3	2	1	50.0	22	27	-5	-18.5	6	4	2	50.0
山添村																
平群町																
三郷町		1	-1	-100.0						2	-2	-100.0				
斑鳩町																
安堵町																
川西町																
三宅町																
田原本町	1		1						1		1					
曽爾村																
御杖村																
高取町	1		1						1		1					
明日香村																
上牧町																
王寺町																
広陵町																
河合町	1		1						1		1					
吉野町																
大淀町		1	-1	-100.0						1	-1	-100.0				
下市町																
黒滝村																
天川村																
野迫川村																
十津川村																
下北山村																
上北山村																
川上村																
東吉野村		1	-1	-100.0						1	-1	-100.0				
郡部計	3	3	0	0.0	0	0	0		3	4	-1	-25.0	0	0	0	
合計	23	28	-5	-17.9	3	2	1	50.0	25	31	-6	-19.4	6	4	2	50.0

（10）飲酒先事故発生地別状況　　NO. 4－1

（1）第一当事者　　（2026年01月～2026年09月）

飲酒＼発生地	奈良市	大和高田市	大和郡山市	天理市	橿原市	桜井市	五條市	御所市	生駒市	香芝市	葛城市	宇陀市	山添村	平群町	三郷町	斑鳩町	安堵町	川西町	三宅町	田原本町	曽爾村	御杖村	高取町
合計	7	1	1	2	1	0	1	0	2	1	0	0	0	0	0	0	0	0	0	0	0	0	0
奈良市	5			1																			
大和高田市		1																					
大和郡山市																							
天理市																							
橿原市					1																		
桜井市																							
五條市							1																
御所市																							
生駒市	2								2														
香芝市										1													
葛城市			1																				
宇陀市																							
山添村																							
平群町																							
三郷町																							
斑鳩町																							
安堵町																							
川西町																							
三宅町																							
田原本町																							
曽爾村																							
御杖村																							
高取町																							
明日香村																							
上牧町																							
王寺町																							
広陵町																							
河合町				1																			
吉野町																							
大淀町																							
下市町																							
黒滝村																							
天川村																							
野迫川村																							
十津川村																							
下北山村																							
上北山村																							
川上村																							
東吉野村																							

（1）第一当事者　　（2026年01月～2026年09月）

飲酒 ＼ 発生地	明日香村	上牧町	王寺町	広陵町	河合町	吉野町	大淀町	下市町	黒滝村	天川村	野迫川村	十津川村	下北山村	上北山村	川上村	東吉野村	その他県内	県内計	三重県	京都府	大阪府	和歌山県	その他県外	県外計	不明	合計
合計	0	0	0	0	0	1	0	0	0	0	0	0	0	0	0	0	0	17	0	0	5	0	0	5	0	22
奈良市																		6			1			1		7
大和高田市																		1						0		1
大和郡山市																								0		0
天理市																								0		0
橿原市																		1						0		1
桜井市																								0		0
五條市																		1						0		1
御所市																					1			1		1
生駒市																		4			2			2		6
香芝市																		1			1			1		2
葛城市																		1						0		1
宇陀市																								0		0
山添村																								0		0
平群町																								0		0
三郷町																								0		0
斑鳩町																								0		0
安堵町																								0		0
川西町																								0		0
三宅町																								0		0
田原本町																								0		0
曽爾村																								0		0
御杖村																								0		0
高取町						1												1						0		1
明日香村																								0		0
上牧町																								0		0
王寺町																								0		0
広陵町																								0		0
河合町																		1						0		1
吉野町																								0		0
大淀町																								0		0
下市町																								0		0
黒滝村																								0		0
天川村																								0		0
野迫川村																								0		0
十津川村																								0		0
下北山村																								0		0
上北山村																								0		0
川上村																								0		0
東吉野村																								0		0

(2)第二当事者　　(2026年01月～2026年09月)

飲酒＼発生地	奈良市	大和高田市	大和郡山市	天理市	橿原市	桜井市	五條市	御所市	生駒市	香芝市	葛城市	宇陀市	山添村	平群町	三郷町	斑鳩町	安堵町	川西町	三宅町	田原本町	曽爾村	御杖村	高取町
合計	1	0	0	0	0	0	0	0	0	0	0	0	0	0	0	0	0	0	0	0	0	0	0
奈良市																							
大和高田市																							
大和郡山市																							
天理市																							
橿原市																							
桜井市																							
五條市																							
御所市																							
生駒市																							
香芝市																							
葛城市																							
宇陀市																							
山添村																							
平群町																							
三郷町																							
斑鳩町																							
安堵町																							
川西町																							
三宅町																							
田原本町	1																						
曽爾村																							
御杖村																							
高取町																							
明日香村																							
上牧町																							
王寺町																							
広陵町																							
河合町																							
吉野町																							
大淀町																							
下市町																							
黒滝村																							
天川村																							
野迫川村																							
十津川村																							
下北山村																							
上北山村																							
川上村																							
東吉野村																							

(2)第二当事者　　(2026年01月～2026年09月)

飲酒 ＼ 発生地	明日香村	上牧町	王寺町	広陵町	河合町	吉野町	大淀町	下市町	黒滝村	天川村	野迫川村	十津川村	下北山村	上北山村	川上村	東吉野村	その他県内	県内計	三重県	京都府	大阪府	和歌山県	その他県外	県外計	不明	合計
合計	0	0	0	0	0	0	0	0	0	0	0	0	0	0	0	0	0	1	0	0	0	0	0	0	0	1
奈良市																								0		0
大和高田市																								0		0
大和郡山市																								0		0
天理市																								0		0
橿原市																								0		0
桜井市																								0		0
五條市																								0		0
御所市																								0		0
生駒市																								0		0
香芝市																								0		0
葛城市																								0		0
宇陀市																								0		0
山添村																								0		0
平群町																								0		0
三郷町																								0		0
斑鳩町																								0		0
安堵町																								0		0
川西町																								0		0
三宅町																								0		0
田原本町																		1						0		1
曽爾村																								0		0
御杖村																								0		0
高取町																								0		0
明日香村																								0		0
上牧町																								0		0
王寺町																								0		0
広陵町																								0		0
河合町																								0		0
吉野町																								0		0
大淀町																								0		0
下市町																								0		0
黒滝村																								0		0
天川村																								0		0
野迫川村																								0		0
十津川村																								0		0
下北山村																								0		0
上北山村																								0		0
川上村																								0		0
東吉野村																								0		0

（11）警察署別発生状況

NO. 5

（2026年01月～2026年09月）

区分 / 所属	発生件数				死者				傷者				（うち重傷者）			
	本年	前年	増減	増減率	本年	前年	増減	増減率	本年	前年	増減	増減率	本年	前年	増減	増減率
高速隊	2		2						3		3					
奈良	6	10	-4	-40.0		1	-1	-100.0	8	11	-3	-27.3	1	2	-1	-50.0
奈良西		5	-5	-100.0						5	-5	-100.0		1	-1	-100.0
生駒	6	2	4	200.0					6	3	3	100.0	2	1	1	100.0
郡山																
西和	1	1		0.0					1	2	-1	-50.0				
天理		2	-2	-100.0						3	-3	-100.0				
桜井		2	-2	-100.0		1	-1	-100.0		1	-1	-100.0				
橿原	2	2		0.0					2	2		0.0				
高田	3	3		0.0	2		2		3	3		0.0	2		2	
香芝	2		2						2		2		1		1	
五條	1		1		1		1									
吉野		1	-1	-100.0						1	-1	-100.0				
合計	23	28	-5	-17.9	3	2	1	50.0	25	31	-6	-19.4	6	4	2	50.0

53 安全運転管理者選任事業所の交通事故発生状況

NO. 1～5

(1)発生状況・前年対比

(2026年01月～2026年09月)

区分 / 年別		発生件数	死者	負傷者 重傷	負傷者 軽傷	負傷者 計
本年		98		14	105	119
前年同期		105		11	109	120
前年比	増減	−7		3	−4	−1
	%	−6.7		27.3	−3.7	−0.8

(注)件数は、第1・第2当事者となった件数
死傷者は(2)の全死傷者数

(2)月別発生件数と全死傷者

月別		1	2	3	4	5	6	7	8	9	10	11	12	計
本年	件数	8	13	8	10	18	12	12	8	9				98
	死者													0
	傷者	8	13	10	17	18	14	18	12	9				119
前年	件数	7	11	11	15	8	12	11	16	14				105
	死者													0
	傷者	8	13	13	16	8	13	14	21	14				120

(3)第1当と第2当の当事者種別発生状況

車種 / 区分	乗用車 大型	乗用車 中型	乗用車 準中型	乗用車 普通	乗用車 軽	乗用車 ミニカー	貨物車 大型	貨物車 中型	貨物車 準中型	貨物車 普通	貨物車 軽	特殊車 大型	特殊車 小型	二輪車 自二	二輪車 軽二	二輪車 原付二	二輪車 一般原付	合計
第1当		1		24	13				3	4	10	1				2	2	60
第2当				13	12			1	1	3	5			1	1	3	5	45
合計	0	1	0	37	25	0	0	1	4	7	15	1	0	1	1	5	7	105

(4)時間別発生状況

区　分	件数	死者	傷者
0～2			
2～4	2		2
4～6	2		3
6～8	23		24
8～10	22		31
10～12	9		13
12～14	4		4
14～16	9		13
16～18	16		18
18～20	9		9
20～22	1		1
22～24	1		1
合　計	98	0	119

(5)曜日別発生状況

区　分	件数	死者	傷者
日曜日	1		2
月曜日	23		26
火曜日	19		27
水曜日	12		13
木曜日	20		25
金曜日	15		17
土曜日	8		9
合　計	98	0	119

(6)道路別発生状況

区　分	件数	死者	傷者
高速自動車道	1		1
専用自動車道	1		1
一般国道	35		44
主要県道	12		13
その他県道	12		12
市町村道	35		46
その他道路			
その他	2		2
合　計	98	0	119

(7)道路形状別発生状況

区　分		件数	死者	傷者
交　差　点		42		50
交差点付近		17		24
計		59	0	74
単路	トンネル			
	橋			
	カーブ屈折	4		4
	そ の 他	33		39
	計	37	0	43
踏　切				
一般交通の場所		2		2
合　計		98	0	119

(8)事故類型別発生状況

区　分			件数	死者	傷者
人対車両	対面通行中		1		1
	背面通行中		1		1
	横断中	横断歩道			
		横断歩道付近			
		歩道橋付近			
		その他	2		2
	その他				
	計		4	0	4
車両相互	正面衝突		3		4
	追突	進行中	1		1
		その他	40		52
	出会い頭		25		32
	追越追抜時		2		2
	すれ違い時		5		5
	左折時		3		3
	右折時	直進右折	7		7
		その他	2		2
	その他		5		6
	計		93	0	114
車両単独	工作物衝突				
	駐車車両(運転者不在)				
	路外逸脱	転　落			
		その他			
	転　倒				
	そ の 他		1		1
	計		1	0	1
列　車					
合　計			98	0	119

（9）法令違反別発生状況（第1当事者）

違反類型＼件数	第1当事者
信号無視	2
通行区分	5
最高速度	
車間距離不保持	1
追い越し	2
右　折	
左　折	
交差点安全通行義務	6
環状交差点	
歩行者妨害	3
徐行（交差点）	5
徐行（その他）	
一時不停止	1
駐（停）車	
積載不適当	
整備不良車運転	
酒酔い運転	

違反類型＼件数		第1当事者
安全運転義務違反	ハンドル操作不良	
	ブレーキ操作不良	4
	前方不注意（内在）	1
	前方不注意（外在）	10
	動静不注視	8
	安全不確認	4
	安全速度	
	予測不適	
	その他	
そ の 他		8
調 査 不 能		
合　計		60

（10）運転者の年齢別発生状況

年齢＼件数	第1当事者	第2当事者	合　計
19才以下			0
20～24	7	1	8
25～29	8	4	12
30～39	6	14	20
40～49	6	15	21
50～59	17	8	25
60～64	6	2	8
65才以上	10	1	11
合 計	60	45	105

（11）通行目的別発生状況

通行目的＼件数	第1当事者	第2当事者	合　計
業務中	29	19	48
通勤中	31	26	57
その他			0
合　計	60	45	105

（12）市町村別発生状況　　（2026年01月～2026年09月）

区分 / 市町村名	発生件数				死者				傷者				（うち重傷者）			
	本年	前年	増減	増減率	本年	前年	増減	増減率	本年	前年	増減	増減率	本年	前年	増減	増減率
奈良市	28	22	6	27.3					30	26	4	15.4	5	1	4	400.0
大和高田市	9	4	5	125.0					12	4	8	200.0				
大和郡山市	7	13	-6	-46.2					9	16	-7	-43.8	2	1	1	100.0
天理市	4	10	-6	-60.0					4	10	-6	-60.0		1	-1	-100.0
橿原市	11	8	3	37.5					18	9	9	100.0	2	1	1	100.0
桜井市	1	2	-1	-50.0					1	2	-1	-50.0				
五條市	1	2	-1	-50.0					2	2		0.0				
御所市	1	1		0.0					1	2	-1	-50.0		1	-1	-100.0
生駒市	4	5	-1	-20.0					9	7	2	28.6		1	-1	-100.0
香芝市	5	8	-3	-37.5					5	8	-3	-37.5	1	2	-1	-50.0
葛城市	3	3		0.0					3	5	-2	-40.0				
宇陀市																
市部計	74	78	-4	-5.1	0	0	0		94	91	3	3.3	10	8	2	25.0
山添村		1	-1	-100.0						1	-1	-100.0				
平群町	1		1						1		1					
三郷町	1	1		0.0					1	1		0.0	1		1	
斑鳩町	2	3	-1	-33.3					2	3	-1	-33.3		1	-1	-100.0
安堵町	1		1						1		1					
川西町	2	1	1	100.0					2	1	1	100.0		1	-1	-100.0
三宅町																
田原本町	5	9	-4	-44.4					6	10	-4	-40.0	1		1	
曽爾村																
御杖村																
高取町	3	3		0.0					3	3		0.0				
明日香村	1		1						1		1					
上牧町	2	3	-1	-33.3					2	3	-1	-33.3	2		2	
王寺町	1	2	-1	-50.0					1	2	-1	-50.0		1	-1	-100.0
広陵町	3	4	-1	-25.0					3	5	-2	-40.0				
河合町	1		1						1		1					
吉野町																
大淀町																
下市町																
黒滝村																
天川村																
野迫川村																
十津川村																
下北山村																
上北山村																
川上村																
東吉野村	1		1						1		1					
郡部計	24	27	-3	-11.1	0	0	0		25	29	-4	-13.8	4	3	1	33.3
合計	98	105	-7	-6.7	0	0	0		119	120	-1	-0.8	14	11	3	27.3

（13）警察署別発生状況

NO. 5

（2026年01月～2026年09月）

区分 / 所属	発生件数				死者				傷者				（うち重傷者）			
	本年	前年	増減	増減率	本年	前年	増減	増減率	本年	前年	増減	増減率	本年	前年	増減	増減率
高速隊	2	3	−1	−33.3					2	5	−3	−60.0				
奈良	15	11	4	36.4					16	11	5	45.5	3		3	
奈良西	12	9	3	33.3					13	10	3	30.0	2	1	1	100.0
生駒	4	5	−1	−20.0					9	7	2	28.6		1	−1	−100.0
郡山	7	13	−6	−46.2					9	16	−7	−43.8	2	1	1	100.0
西和	9	9		0.0					9	9		0.0	3	2	1	50.0
天理	11	20	−9	−45.0					12	22	−10	−45.5	1	2	−1	−50.0
桜井	2	2		0.0					2	2		0.0				
橿原	15	11	4	36.4					22	12	10	83.3	2	1	1	100.0
高田	13	8	5	62.5					16	11	5	45.5		1	−1	−100.0
香芝	7	12	−5	−41.7					7	13	−6	−46.2	1	2	−1	−50.0
五條	1	2	−1	−50.0					2	2		0.0				
吉野																
合計	98	105	−7	−6.7	0	0	0		119	120	−1	−0.8	14	11	3	27.3

54 ゾーン規制内職業別当事者別発生状況

(1)第一当事者

(2026年01月～2026年09月)

職業別 ＼ 当事者種別		乗用車	貨物車	特殊車	自二車	一般原付	列車	特定小型	自転車	軽車両	歩行者等	物件等相手なし	当事者不明	計
幼児	未就園児													0
	就園児													0
小学生	1年生													0
	2年生													0
	3年生													0
	4年生													0
	5年生													0
	6年生													0
中学生	1年生													0
	2年生													0
	3年生													0
高校生	1年生													0
	2年生													0
	3年生													0
大学生		1												1
その他の学生		1												1
職業運転手	バス	1												1
	タクシー・ハイヤー													0
	トラック													0
	バイク													0
	自転車													0
	その他		1											1
公務(他に分類されるものを除く)		1												1
農業・林業		1												1
漁業														0
鉱業、採石業、砂利採取業														0
建設業		2												2
製造業		1												1
卸・小売業		2												2
金融・保険業														0
不動産業・物資賃貸業									1					1
運輸業・郵便業														0
情報通信業														0
電気・ガス・熱供給・水道業														0
学術研究・専門・技術サービス業														0
宿泊業・飲食サービス業		1	1											2
生活関連サービス業、娯楽業		1	1											2
教育・学習支援業														0
医療・福祉		3												3
複合サービス事業		1												1
サービス業(他に分類されないもの)		3												3
分類不能の産業														0
主婦・主夫		1												1
無職		2												2
外国人	外交官													0
	短期滞在者													0
	その他													0
調査不能														0
当事者不明														0
合計		22	3	0	0	0	0	0	1	0	0	0	0	26

（2）第二当事者

（2026年01月～2026年09月）

職業別 ＼ 当事者種別		乗用車	貨物車	特殊車	自二車	原付	列車	特定小型	自転車	軽車両	歩行者等	物件等相手なし	当事者不明	計
幼児	未就園児													0
	就園児													0
小学生	1年生													0
	2年生													0
	3年生													0
	4年生													0
	5年生													0
	6年生								1					1
中学生	1年生								1					1
	2年生								2					2
	3年生													0
高校生	1年生													0
	2年生													0
	3年生													0
大学生														0
その他の学生														0
職業運転手	バス													0
	タクシー・ハイヤー													0
	トラック													0
	バイク													0
	自転車													0
	その他													0
公務(他に分類されるものを除く)														0
農業・林業														0
漁業														0
鉱業、採石業、砂利採取業														0
建設業		1	1								1			3
製造業					1									1
卸・小売業		1				1			1					3
金融・保険業														0
不動産業・物資賃貸業														0
運輸業・郵便業														0
情報通信業														0
電気・ガス・熱供給・水道業														0
学術研究・専門・技術サービス業		1												1
宿泊業・飲食サービス業						1								1
生活関連サービス業、娯楽業		1												1
教育・学習支援業														0
医療・福祉									2					2
複合サービス事業														0
サービス業(他に分類されないもの)		1							1		1			3
分類不能の産業														0
主婦・主夫														0
無職		1			1	2			1		1			6
外国人	外交官													0
	短期滞在者													0
	その他													0
調査不能														0
当事者不明												1		1
合計		6	1	0	2	4	0	0	9	0	3	1	0	26

54 ゾーン規制内職業別当事者別発生状況（死亡事故）

（1）第一当事者

（2026年01月～2026年09月）

職業別 ＼ 当事者種別		乗用車	貨物車	特殊車	自二車	原付	列車	特定小型	自転車	軽車両	歩行者等	物件等相手なし	当事者不明	計
幼児	未就園児													0
	就園児													0
小学生	1年生													0
	2年生													0
	3年生													0
	4年生													0
	5年生													0
	6年生													0
中学生	1年生													0
	2年生													0
	3年生													0
高校生	1年生													0
	2年生													0
	3年生													0
大学生														0
その他の学生														0
職業運転手	バス													0
	タクシー・ハイヤー													0
	トラック													0
	バイク													0
	自転車													0
	その他													0
公務(他に分類されるものを除く)														0
農業・林業														0
漁業														0
鉱業、採石業、砂利採取業														0
建設業														0
製造業														0
卸・小売業														0
金融・保険業														0
不動産業・物資賃貸業														0
運輸業・郵便業														0
情報通信業														0
電気・ガス・熱供給・水道業														0
学術研究・専門・技術サービス業														0
宿泊業・飲食サービス業														0
生活関連サービス業、娯楽業														0
教育・学習支援業														0
医療・福祉														0
複合サービス事業														0
サービス業(他に分類されないもの)														0
分類不能の産業														0
主婦・主夫														0
無職														0
外国人	外交官													0
	短期滞在者													0
	その他													0
調査不能														0
当事者不明														0
合計		0	0	0	0	0	0	0	0	0	0	0	0	0

（2）第二当事者

（2026年01月～2026年09月）

職業別 ＼ 当事者種別		乗用車	貨物車	特殊車	自二車	原付	列車	特定小型	自転車	軽車両	歩行者等	物件等相手なし	当事者不明	計
幼児	未就園児													0
	就園児													0
小学生	1年生													0
	2年生													0
	3年生													0
	4年生													0
	5年生													0
	6年生													0
中学生	1年生													0
	2年生													0
	3年生													0
高校生	1年生													0
	2年生													0
	3年生													0
大学生														0
その他の学生														0
職業運転手	バス													0
	タクシー・ハイヤー													0
	トラック													0
	バイク													0
	自転車													0
	その他													0
公務(他に分類されるものを除く)														0
農業・林業														0
漁業														0
鉱業、採石業、砂利採取業														0
建設業														0
製造業														0
卸・小売業														0
金融・保険業														0
不動産業・物資賃貸業														0
運輸業・郵便業														0
情報通信業														0
電気・ガス・熱供給・水道業														0
学術研究・専門・技術サービス業														0
宿泊業・飲食サービス業														0
生活関連サービス業、娯楽業														0
教育・学習支援業														0
医療・福祉														0
複合サービス事業														0
サービス業(他に分類されないもの)														0
分類不能の産業														0
主婦・主夫														0
無職														0
外国人	外交官													0
	短期滞在者													0
	その他													0
調査不能														0
当事者不明														0
合計		0	0	0	0	0	0	0	0	0	0	0	0	0

55 事業用車両の交通事故発生状況

NO. 1～5

(2026年01月～2026年09月)

(1)発生状況・前年対比

区分 / 年別		発生件数	死者	負傷者 重傷	負傷者 軽傷	負傷者 計
本年		136	5	20	149	169
前年同期		108	3	10	122	132
前年比	増減	28	2	10	27	37
	%	25.9	66.7	100.0	22.1	28.0

(注)件数は、第1・第2当事者となった件数
死傷者は(2)の全死傷者数

(2)月別発生件数と全死傷者

月別		1	2	3	4	5	6	7	8	9	10	11	12	計
本年	件数	14	13	15	13	17	15	18	15	16				136
	死者					1		3		1				5
	傷者	18	17	17	17	21	16	22	17	24				169
前年	件数	14	7	14	8	8	13	20	15	9				108
	死者		1				1	1						3
	傷者	18	8	16	10	11	17	22	20	10				132

(3)第1当と第2当の当事者種別発生状況

車種 / 区分	乗用車 大型	乗用車 中型	乗用車 準中型	乗用車 普通	乗用車 軽	乗用車 ミニカー	貨物車 大型	貨物車 中型	貨物車 準中型	貨物車 普通	貨物車 軽	特殊車 大型	特殊車 小型	二輪車 自二	二輪車 軽二	二輪車 原付二	二輪車 一般原付	合計
第1当	5			12	2		20	11	17	2	34				1			104
第2当				6	1		3	3	4	3	16				2			38
合計	5	0	0	18	3	0	23	14	21	5	50	0	0	0	3	0	0	142

（4）時間別発生状況

区　分	件数	死者	傷者
0～2	2	2	2
2～4	3	1	2
4～6	3		4
6～8	10		11
8～10	26	2	34
10～12	20		24
12～14	17		24
14～16	18		21
16～18	14		17
18～20	16		22
20～22	5		6
22～24	2		2
合　計	136	5	169

（5）曜日別発生状況

区　分	件数	死者	傷者
日曜日	7		9
月曜日	18	2	22
火曜日	31		43
水曜日	23	1	25
木曜日	19		27
金曜日	20	2	22
土曜日	18		21
合　計	136	5	169

（6）道路別発生状況

区　分	件数	死者	傷者
高速自動車道	6	2	13
専用自動車道	7		10
一般国道	38		47
主要県道	15	3	13
その他県道	22		26
市町村道	40		51
その他道路			
その他	8		9
合　計	136	5	169

（7）道路形状別発生状況

区　分		件数	死者	傷者
交　差　点		44	1	48
交差点付近		27	1	34
計		71	2	82
単路	トンネル			
	橋	2		2
	カーブ屈折	6		7
	そ の 他	49	3	69
	計	57	3	78
踏　切				
一般交通の場所		8		9
合　計		136	5	169

（8）事故類型別発生状況

区　分			件数	死者	傷者
人対車両	対面通行中				
	背面通行中		3		3
	横断中	横断歩道	7	1	6
		横断歩道付近			
		歩道橋付近			
		その他	2		2
	その他		4		4
	計		16	1	15
車両相互	正面衝突		2	2	2
	追突	進行中	6	1	6
		その他	50		74
	出会い頭		24		30
	追越追抜時		1	1	
	すれ違い時		2		2
	左折時		4		4
	右折時	直進右折	5		5
		その他	1		1
	その他		20		24
	計		115	4	148
車両単独	工作物衝突		1		2
	駐車車両（運転者不在）		1		1
	路外逸脱	転　落			
		その他			
	転　倒				
	そ の 他		3		3
	計		5	0	6
列　車					
合　計			136	5	169

（9）法令違反別発生状況（第1当事者）

違反類型＼件数	第1当事者
信号無視	4
通行区分	1
最高速度	
車間距離不保持	
追い越し	
右折	1
左折	3
交差点安全通行義務	3
環状交差点	
歩行者妨害	11
徐行（交差点）	6
徐行（その他）	
一時不停止	
駐（停）車	
積載不適当	
整備不良車運転	
酒酔い運転	

違反類型＼件数		第1当事者
安全運転義務違反	ハンドル操作不良	
	ブレーキ操作不良	11
	前方不注意（内在）	3
	前方不注意（外在）	16
	動静不注視	13
	安全不確認	9
	安全速度	
	予測不適	
	その他	
そ の 他		23
調 査 不 能		
合 計		104

（10）運転者の年齢別発生状況

年齢＼件数	第1当事者	第2当事者	合 計
19才以下		1	1
20～24	4	4	8
25～29	9	1	10
30～39	13	9	22
40～49	17	11	28
50～59	26	7	33
60～64	17	1	18
65才以上	18	4	22
合 計	104	38	142

（11）通行目的別発生状況

通行目的＼件数	第1当事者	第2当事者	合 計
業務中	95	29	124
通勤中	3	2	5
その他	6	7	13
合 計	104	38	142

（12）市町村別発生状況　　（2026年01月～2026年09月）

区分 / 市町村名	発生件数				死者				傷者				（うち重傷者）			
	本年	前年	増減	増減率	本年	前年	増減	増減率	本年	前年	増減	増減率	本年	前年	増減	増減率
奈良市	41	34	7	20.6		1	-1	-100.0	50	42	8	19.0	5	1	4	400.0
大和高田市	4	3	1	33.3	1		1		4	6	-2	-33.3				
大和郡山市	19	9	10	111.1					20	10	10	100.0	3		3	
天理市	8	6	2	33.3					8	6	2	33.3	1		1	
橿原市	14	11	3	27.3					17	18	-1	-5.6	3	2	1	50.0
桜井市	3	1	2	200.0					3	1	2	200.0				
五條市	1	1		0.0					1	1		0.0				
御所市	5	4	1	25.0					10	4	6	150.0	1		1	
生駒市	6	9	-3	-33.3					7	11	-4	-36.4		2	-2	-100.0
香芝市	12	3	9	300.0	2		2		22	5	17	340.0	1		1	
葛城市	3	3		0.0					4	3	1	33.3	1		1	
宇陀市																
市部計	116	84	32	38.1	3	1	2	200.0	146	107	39	36.4	15	5	10	200.0
山添村	2	3	-1	-33.3		1	-1	-100.0	2	2		0.0	1	1		0.0
平群町																
三郷町	3	2	1	50.0					3	2	1	50.0	2	1	1	100.0
斑鳩町		2	-2	-100.0						2	-2	-100.0		1	-1	-100.0
安堵町																
川西町	2	1	1	100.0					2	1	1	100.0				
三宅町																
田原本町	8	7	1	14.3		1	-1	-100.0	10	8	2	25.0	2		2	
曽爾村																
御杖村																
高取町																
明日香村																
上牧町																
王寺町		5	-5	-100.0						5	-5	-100.0		2	-2	-100.0
広陵町	3	2	1	50.0	1		1		4	2	2	100.0				
河合町	2	1	1	100.0	1		1		2	1	1	100.0				
吉野町																
大淀町																
下市町																
黒滝村																
天川村																
野迫川村																
十津川村																
下北山村																
上北山村																
川上村		1	-1	-100.0						2	-2	-100.0				
東吉野村																
郡部計	20	24	-4	-16.7	2	2	0	0.0	23	25	-2	-8.0	5	5	0	0.0
合計	136	108	28	25.9	5	3	2	66.7	169	132	37	28.0	20	10	10	100.0

（13）警察署別発生状況

NO. 5

（2026年01月～2026年09月）

区分 / 所属	発生件数				死者				傷者				（うち重傷者）			
	本年	前年	増減	増減率	本年	前年	増減	増減率	本年	前年	増減	増減率	本年	前年	増減	増減率
高速隊	13	15	-2	-13.3	2	1	1	100.0	23	25	-2	-8.0	2	1	1	100.0
奈良	28	20	8	40.0					35	23	12	52.2	3	1	2	200.0
奈良西	11	6	5	83.3					12	6	6	100.0	2		2	
生駒	6	9	-3	-33.3					7	11	-4	-36.4		2	-2	-100.0
郡山	17	9	8	88.9					18	10	8	80.0	3		3	
西和	4	10	-6	-60.0	1		1		3	10	-7	-70.0	2	4	-2	-50.0
天理	15	14	1	7.1		2	-2	-100.0	15	14	1	7.1	3		3	
桜井	3	1	2	200.0					3	1	2	200.0				
橿原	14	9	5	55.6					17	12	5	41.7	3	2	1	50.0
高田	12	10	2	20.0	1		1		18	13	5	38.5	2		2	
香芝	12	3	9	300.0	1		1		17	4	13	325.0				
五條	1	1		0.0					1	1		0.0				
吉野		1	-1	-100.0						2	-2	-100.0				
合計	136	108	28	25.9	5	3	2	66.7	169	132	37	28.0	20	10	10	100.0

56 エアバッグの装備状況

（2026年01月～2026年09月）

当事者	車種 ＼ 装備状況	装備あり 作動	装備あり 不作動	装備なし	装備不明	計
第1当	乗用車	102	1,390	2	1	1,495
	貨物車	8	304	9	0	321
	計	110	1,694	11	1	1,816
第2当	乗用車	74	795	2	0	871
	貨物車	10	140	2	0	152
	計	84	935	4	0	1,023
合計		194	2,629	15	1	2,839

57 サイドエアバッグの装備状況

（2026年01月～2026年09月）

当事者	車種 ＼ 装備状況	作動	不作動等	計
第1当	乗用車	23	1,472	1,495
	貨物車	0	321	321
	計	23	1,793	1,816
第2当	乗用車	23	848	871
	貨物車	3	149	152
	計	26	997	1,023
合計		49	2,790	2,839

58 チャイルドシートの使用状況

（2026年01月～2026年09月）

区分 / 種別		着用								非着用	不明
		乳児用		幼児用		学童用		組込式			
		適正	不適正	適正	不適正	適正	不適正	適正	不適正		
第一当同乗者	前席	0	0	0	0	0	0	0	0	0	0
	後席	0	0	0	0	0	0	0	0	0	0
第二当同乗者	前席	1	0	0	0	0	0	0	0	0	0
	後席	3	0	5	0	0	0	0	0	1	0
第三当以下同乗者	前席	0	0	0	0	0	0	0	0	0	0
	後席	0	0	0	0	0	0	0	0	0	0

59 人身交通事故分析

合　計　　NO.1～2
（2026年01月～2026年09月）

所属別（件）

区分＼所属		高速隊	奈　良	奈良西	生　駒	郡　山	西　和	天　理	桜　井	橿　原	高　田	香　芝	五　條	吉　野	計
本年	件数	49	351	208	119	152	139	191	125	274	183	106	20	36	1,953
	死傷者	85	415	249	137	170	166	236	140	323	236	125	29	50	2,361
前年	件数	50	351	157	125	124	149	208	89	293	204	115	35	35	1,935
	死傷者	113	407	176	151	141	170	245	123	365	253	138	46	47	2,375
増減	件数	−1		51	−6	28	−10	−17	36	−19	−21	−9	−15	1	18
	死傷者	−28	8	73	−14	29	−4	−9	17	−42	−17	−13	−17	3	−14

月別（件）

区分＼月		1	2	3	4	5	6	7	8	9	10	11	12	計
本年	件数	206	214	217	231	230	206	232	204	213				1,953
	死傷者	261	251	253	276	275	242	297	265	241				2,361
前年	件数	212	206	205	212	227	188	244	243	198				1,935
	死傷者	255	250	251	259	279	226	303	317	235				2,375
増減	件数	−6	8	12	19	3	18	−12	−39	15				18
	死傷者	6	1	2	17	−4	16	−6	−52	6				−14

昼夜別（件）

区分＼年	本年	前年	増減
昼	1,532	1,498	34
夜	421	437	−16
計	1,953	1,935	18

※ 昼＝日出～日没

夜＝日没～日出

曜日別（件）

区分＼年	本年	前年	増減
日	180	209	−29
月	323	285	38
火	311	290	21
水	275	282	−7
木	286	300	−14
金	316	299	17
土	262	270	−8
計	1,953	1,935	18

時間別（件）

区分＼年	本年	前年	増減
6～8	168	182	−14
8～10	306	277	29
10～12	242	248	−6
12～14	209	214	−5
14～16	240	245	−5
16～18	339	323	16
18～20	242	241	1
20～22	88	93	−5
22～0	55	47	8
0～2	25	21	4
2～4	12	19	−7
4～6	27	25	2
合　計	1,953	1,935	18

シートベルトの着用者

対象者 **1,383** 人中 **1,316** 人

ヘルメットの着用者

対象者 **645** 人中 **384** 人

プロテクターの着用者

対象者 **645** 人中 **16** 人

区分＼年	本年	前年	増減
飲酒関連	23	28	−5
速度超過	15	13	2
無 免 許			
合　計	38	41	−3

状態別(人)

区分		子供	少年	青年	壮年	高齢	本年	前年	増減
車両（運転・同乗）	四輪車運転		16	69	845	160	1,090	1,021	69
	四輪車同乗	41	15	28	143	72	299	341	−42
	二輪車運転		13	24	87	15	139	147	−8
	二輪車同乗		1	1			2	3	−1
	原付車運転同乗		26	15	97	50	188	217	−29
	特定原付運転								0
	自転車乗用	63	51	26	104	72	316	348	−32
	その他の車両					2	2	1	1
	小計	104	122	163	1,276	371	2,036	2,078	−42
人	歩行者等	31	5	23	152	108	319	297	22
	その他の人	4			2		6		6
合計		139	127	186	1,430	479	2,361	2,375	−14

※　子供＝15歳以下・少年＝16～19歳
　　青年＝20～24歳・壮年＝25～64歳
　　高齢＝65歳以上

年齢層別(人)

区分＼年	本年	前年	増減
～ 6	23	45	−22
7～12	66	79	−13
13～15	50	46	4
16～19	127	114	13
20～24	186	160	26
25～29	133	188	−55
30～39	343	370	−27
40～49	373	375	−2
50～59	442	400	42
60～64	139	132	7
65～	479	466	13
不明			
合計	2,361	2,375	−14

違反別(件)

区分＼年		本年	前年	増減
信号無視		107	86	21
通行区分		91	85	6
最高速度		3	4	−1
追越し		26	17	9
踏切不停止				
右左折方法		85	73	12
交差点安全通行		145	156	−11
環状交差点				
徐行		87	102	−15
酒酔い運転		4	5	−1
過労運転		12	7	5
安全運転義務違反	運転操作	118	105	13
	前方不注意	300	300	
	動静不注視	168	185	−17
	安全不確認	199	197	2
	安全速度	12	9	3
	予測不適	5	5	
	その他	3	4	−1
	小計	805	805	0
その他		588	595	−7
合計		1,953	1,935	18

路線別(件)

区分＼年		本年	前年	増減
西名阪		15	9	6
名阪		18	16	2
第二阪奈				
南阪奈			2	−2
京奈和		13	18	−5
一般国道	24	156	167	−11
	25	51	50	1
	163	9	8	1
	165	66	78	−12
	166	28	27	1
	168	70	87	−17
	169	76	72	4
	308	25	36	−11
	309	15	11	4
	310	1	2	−1
	311			
	368			
	369	23	36	−13
	370	4	3	1
	371			
	425			
	計	524	577	−53
県道		507	464	43
市町村道		760	722	38
その他		116	127	−11
合計		1953	1935	18

男女別(人)

区分＼年	本年	前年	増減
男性	1,321	1,333	−12
女性	1,040	1,042	−2
不明			
計	2,361	2,375	−14

付

人口、車両台数、免許保有者数

		員　　数	現　　在
奈良県の世帯数		562,630　世帯	令和8年9月1日
奈良県の人口		1,264,501　人	〃
自動車保有車両数	四輪車等	809,349　台	令和8年9月30日
	二輪車（二種・一般原付は除く）	38,563　台	〃
奈良県運転免許保有者数		853,476　人	令和8年9月30日
〃　（男　性）		444,788　人	〃
〃　（女　性）		408,688　人	〃

※調査先	世帯、人口	奈良県政策推進課
	自動車保有車両数	近畿運輸局奈良運輸支局
	運転免許保有者数	警察庁交通局運転免許課