令和8年7月

交通事故統計

令和8年6月末

奈良県警察本部交通部

― 目　　次 ―

【全人身事故】

1	警察署別死亡事故死者数発生図	(1)
2	交通事故発生状況	(2)
3	月別発生状況	(2)
4	時間別・曜日別発生状況	(5)
5	天候別、昼夜・曜日別発生状況	(7)
6	路線別発生状況	(8)
7	主要路線別・昼夜別発生状況	(9)
8	道路形状別・線形別発生状況	(10)
9	事故類型別発生状況	(12)
10	主要路線別・事故類型別発生状況	(14)
11	道路形状別・事故類型別発生状況	(18)
12	道路線形別・事故類型別発生状況	(19)
13	法令違反別発生状況	(21)
14	当事者種別発生状況	(25)
15	当事者の状態別・性別・年齢別発生状況	(32)
16	用途別発生状況、車両形状別・用途別発生状況	(34)
17	職業別・当事者種別発生状況	(41)
18	当事者別行動類型別発生状況	(43)
19	当事者別・通行目的別発生状況	(45)
20	シートベルト・ヘルメット・プロテクター着用状況	(46)
21	年齢別・性別・運転経験年数別発生状況	(47)
22	当事者の居住地別・事故発生地別・当事者種別発生状況	(48)
23	年齢別・性別の死傷者数	(54)
24	死傷者の状態別・性別・年齢別発生状況	(55)
25	死傷者の状態別・居住地別・負傷主部位別発生状況	(57)
26	市町村別発生状況	(60)
27	警察署別・市町村別発生状況	(61)
28	警察署別発生状況	(65)
29	警察署別・昼夜別発生状況	(67)
30	警察署別・路線別発生状況	(68)
31	警察署別・道路形状別発生状況	(72)
32	警察署別・事故類型別発生状況	(74)
33	警察署別・交差点と信号機の有無別発生状況	(76)
34	当事者別・一時停止規制箇所別発生状況	(77)

【死亡事故】

35	警察署別・事故類型別・道路別発生状況（死亡事故）	（79）
36	当事者の居住地別・当事者種別発生状況（死亡事故）	（80）
37	当事者の居住地別・事故発生地別状況（死亡事故）	（83）
38	シートベルト・ヘルメット・プロテクター着用状況（死亡事故）	（85）
39	当事者別・通行目的別発生状況（死亡事故）	（86）
40	当事者の状態別・性別・年齢別発生状況（死亡事故）	（87）
41	年齢別・性別・運転経験年数別発生状況（死亡事故）	（89）
42	職業別・当事者種別発生状況（死亡事故）	（90）

【各種目別交通事故】

43	子供の交通事故発生状況	（92）
44	高校生の交通事故発生状況	（96）
45	少年（16才～19才）の交通事故発生状況	（100）
46	若者（16才～24才）の交通事故発生状況	（105）
47	高齢者（65才以上）の交通事故発生状況	（110）
48	歩行者の交通事故発生状況	（115）
49	自転車の交通事故発生状況	（119）
50	一般原動機付自転車の交通事故発生状況	（123）
51	二輪車（一般原付を含む）の交通事故発生状況	（127）
52	飲酒運転の交通事故発生状況	（131）
53	安全運転管理者選任事業所の交通事故発生状況	（139）
54	ゾーン規制内職業別当事者別発生状況	（144）
55	事業用車両の交通事故発生状況	（148）
56	エアバッグの装備状況	（153）
57	サイドエアバッグの装備状況	（153）
58	チャイルドシートの使用状況	（154）
59	人身交通事故分析	（155）

1　警察署別死亡事故

死者数発生図

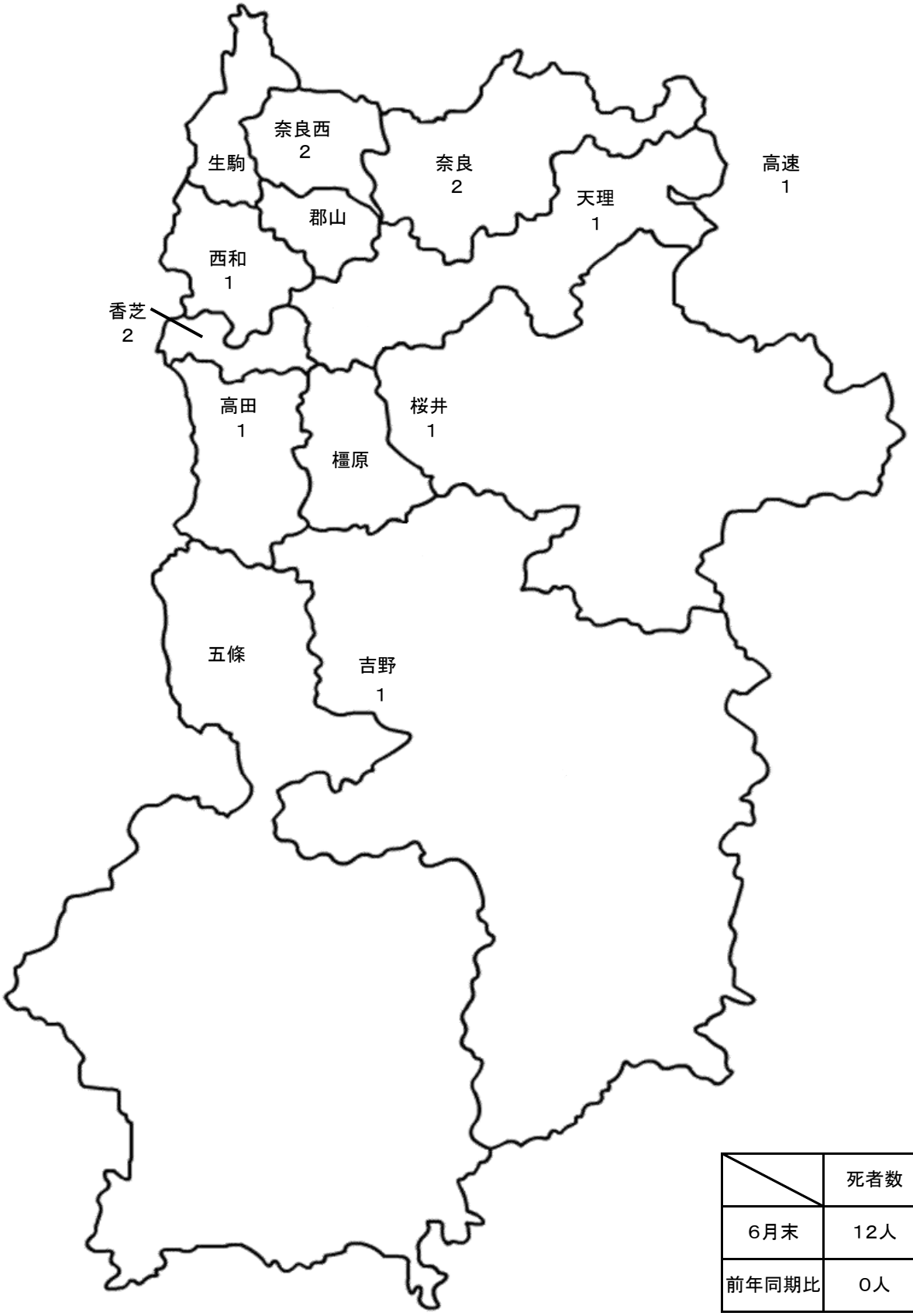

	死者数
6月末	12人
前年同期比	0人

２ 交通事故発生状況

（2026年01月～2026年06月）

区分 / 年別		発生件数	死者	負傷者数		
				重傷	軽傷	計
本年		1,304	12	205	1,341	1,546
前年同期		1,250	12	188	1,320	1,508
前年比	増減数	54	0	17	21	38
	増減率	4.3	0.0	9.0	1.6	2.5

３ 月別発生状況

（1）人身件数

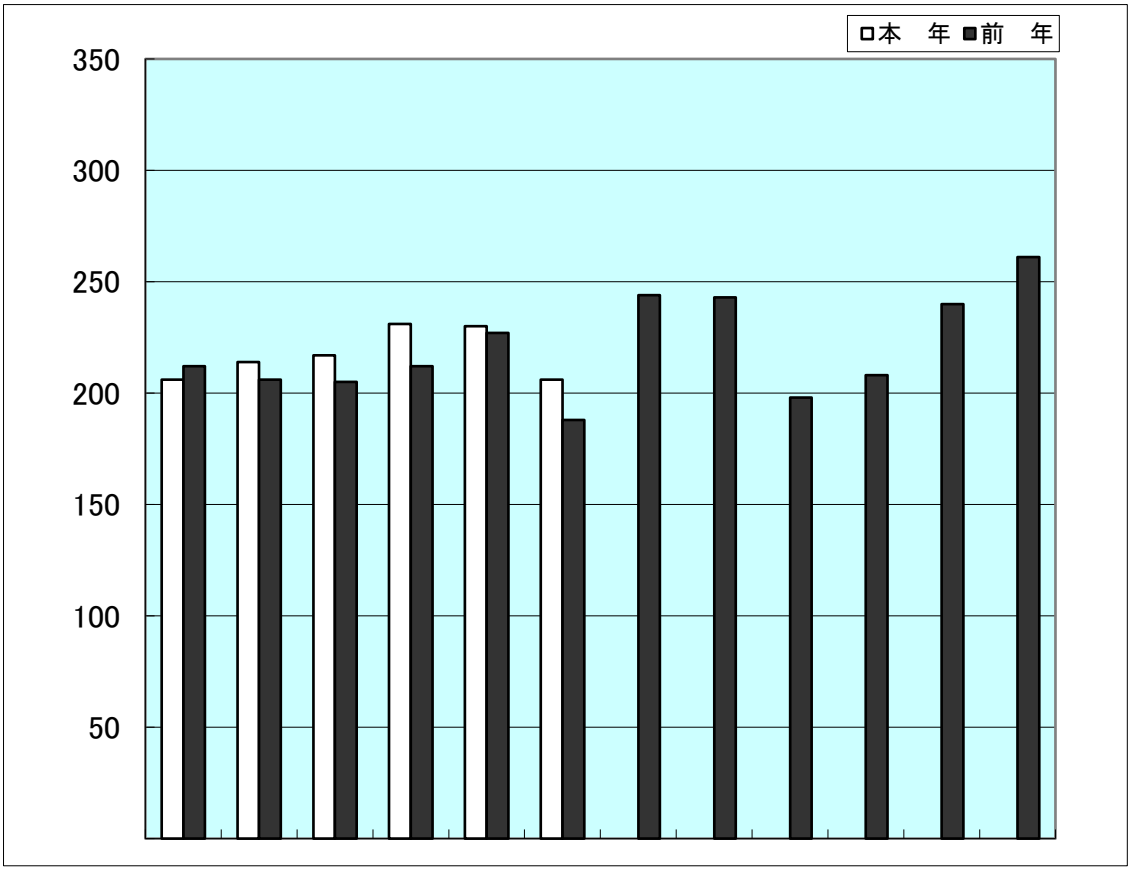

	1	2	3	4	5	6	7	8	9	10	11	12	計
本年	206	214	217	231	230	206							1,304
前年	212	206	205	212	227	188	244	243	198	208	240	261	2,644

（2）死者数

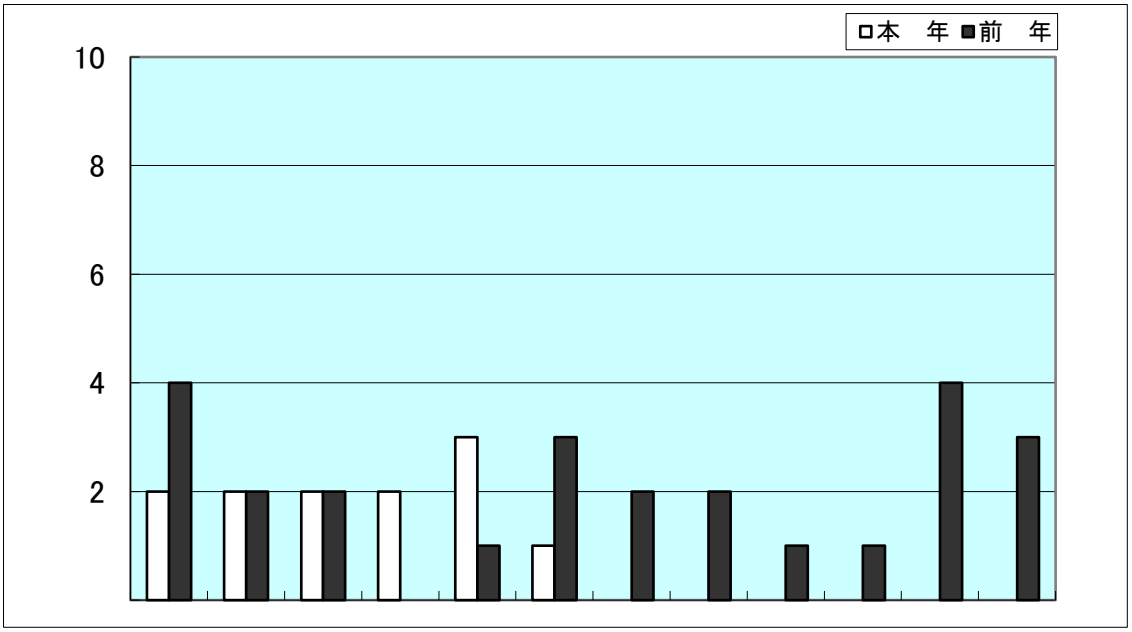

	1	2	3	4	5	6	7	8	9	10	11	12	計
本　年	2	2	2	2	3	1							12
前　年	4	2	2		1	3	2	2	1	1	4	3	25

（3）傷者数

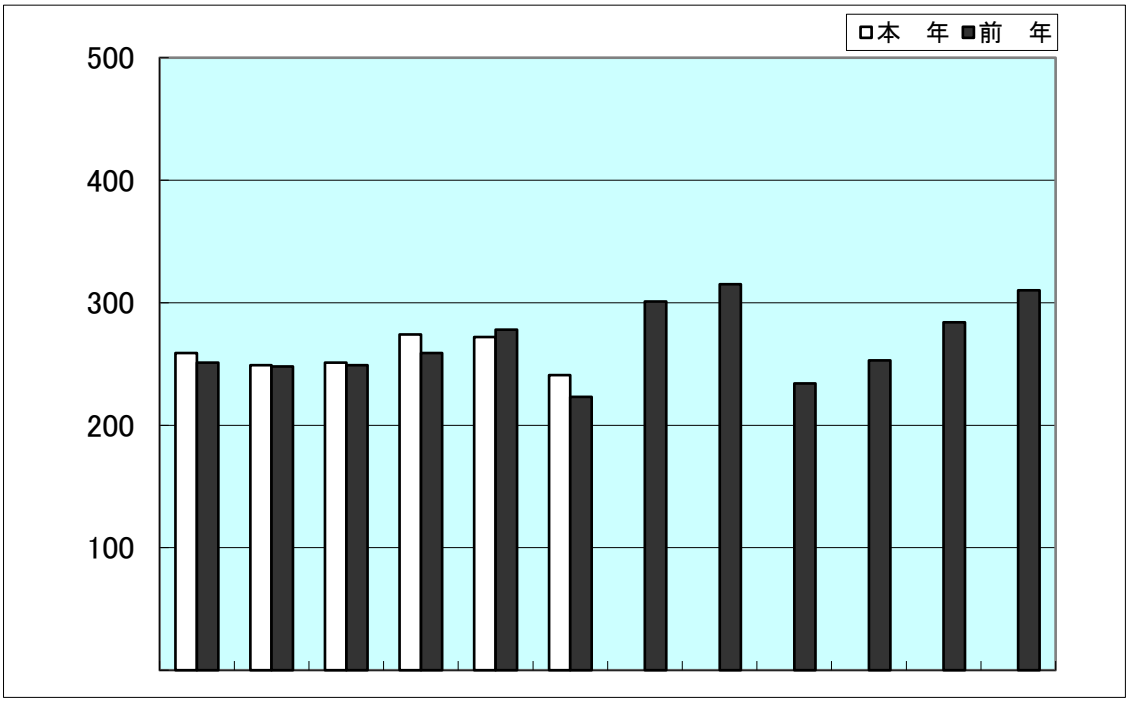

	1	2	3	4	5	6	7	8	9	10	11	12	計
本　年	259	249	251	274	272	241							1,546
前　年	251	248	249	259	278	223	301	315	234	253	284	310	3,205

（4）重傷者数

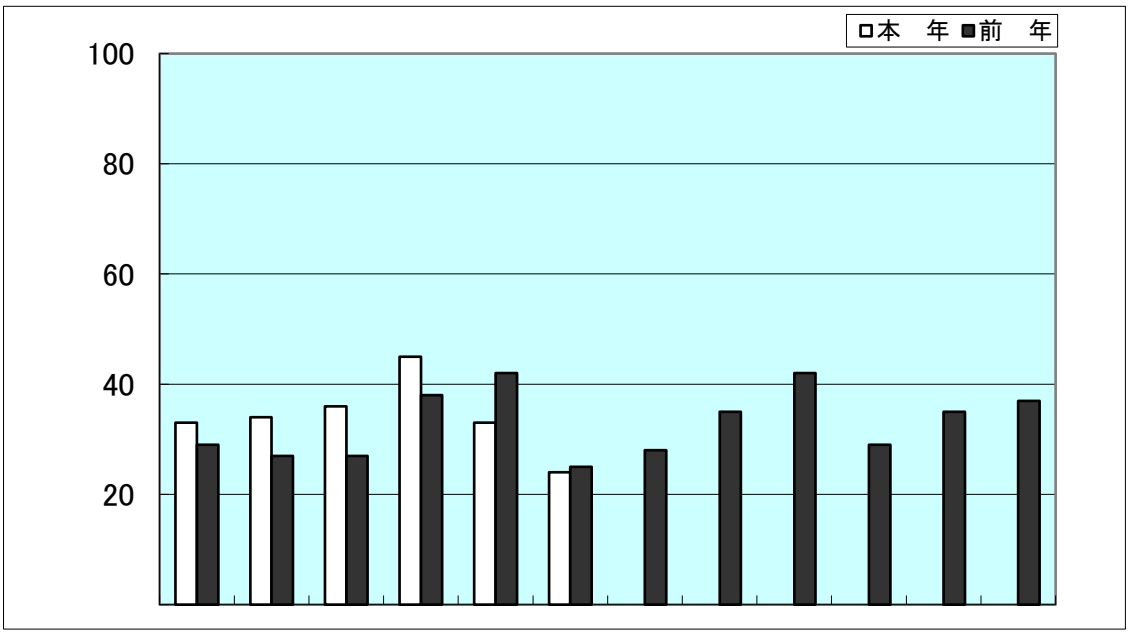

	1	2	3	4	5	6	7	8	9	10	11	12	計
本　年	33	34	36	45	33	24							205
前　年	29	27	27	38	42	25	28	35	42	29	35	37	394

（5）軽傷者数

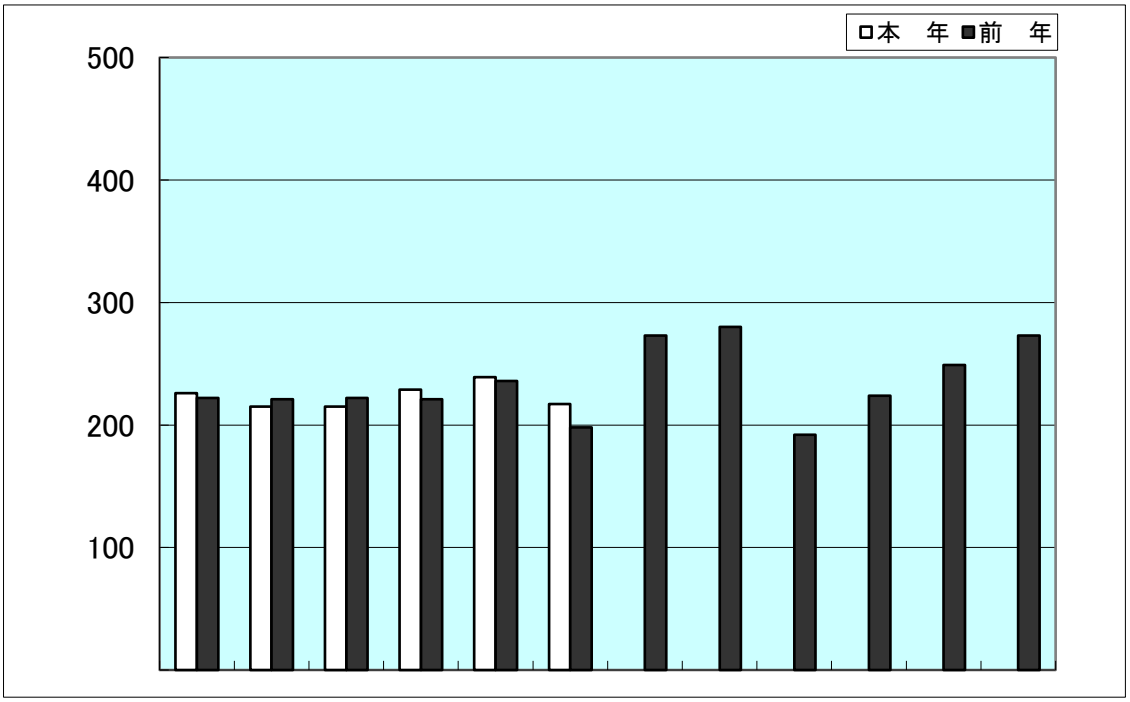

	1	2	3	4	5	6	7	8	9	10	11	12	計
本　年	226	215	215	229	239	217							1,341
前　年	222	221	222	221	236	198	273	280	192	224	249	273	2,811

4 時間別・曜日別発生状況＜1＞

（2026年01月～2026年06月）

区分	時間・曜日	発生件数				死者				傷者				（うち重傷者）			
		本年	前年	増減	増減率	本年	前年	増減	増減率	本年	前年	増減	増減率	本年	前年	増減	増減率
時間別	０～２	14	14	0	0.0	0	0	0		17	18	−1	−5.6	3	2	1	50.0
	２～４	8	11	−3	−27.3	0	1	−1	−100.0	8	11	−3	−27.3	4	7	−3	−42.9
	４～６	17	17	0	0.0	0	1	−1	−100.0	26	21	5	23.8	9	7	2	28.6
	６～８	116	125	−9	−7.2	2	2	0	0.0	123	140	−17	−12.1	15	20	−5	−25.0
	８～10	207	184	23	12.5	1	0	1		236	220	16	7.3	24	22	2	9.1
	10～12	167	149	18	12.1	3	2	1	50.0	197	177	20	11.3	31	22	9	40.9
	12～14	136	149	−13	−8.7	0	0	0		176	179	−3	−1.7	19	19	0	0.0
	14～16	164	151	13	8.6	0	1	−1	−100.0	208	195	13	6.7	26	21	5	23.8
	16～18	217	194	23	11.9	1	1	0	0.0	262	235	27	11.5	27	30	−3	−10.0
	18～20	167	175	−8	−4.6	1	2	−1	−50.0	197	208	−11	−5.3	25	21	4	19.0
	20～22	54	49	5	10.2	3	2	1	50.0	55	60	−5	−8.3	11	10	1	10.0
	22～24	37	32	5	15.6	1	0	1		41	44	−3	−6.8	11	7	4	57.1
	合計	1,304	1,250	54	4.3	12	12	0	0.0	1,546	1,508	38	2.5	205	188	17	9.0
曜日別	日	109	139	−30	−21.6	2	2	0	0.0	132	184	−52	−28.3	15	14	1	7.1
	月	222	182	40	22.0	0	1	−1	−100.0	260	220	40	18.2	28	26	2	7.7
	火	212	193	19	9.8	1	2	−1	−50.0	260	222	38	17.1	37	31	6	19.4
	水	182	179	3	1.7	3	2	1	50.0	201	218	−17	−7.8	24	28	−4	−14.3
	木	194	198	−4	−2.0	2	1	1	100.0	235	227	8	3.5	29	29	0	0.0
	金	214	190	24	12.6	2	1	1	100.0	250	230	20	8.7	40	31	9	29.0
	土	171	169	2	1.2	2	3	−1	−33.3	208	207	1	0.5	32	29	3	10.3
	合計	1,304	1,250	54	4.3	12	12	0	0.0	1,546	1,508	38	2.5	205	188	17	9.0

４ 時間別・曜日別発生状況＜２＞

（2026年01月～2026年06月）

曜日 / 時間	日			月			火			水			木			金			土			合計		
	件数	死者	傷者	件数	死者	傷者	件数	死者	傷者	件数	死者	傷者	件数	死者	傷者	件数	死者	傷者	件数	死者	傷者	件数	死者	傷者
０～１	1		2	2		3				3		3	2		3	1		1	1		1	10	0	13
１～２	1		1							1		1				1		1	1		1	4	0	4
２～３				1		1	1		1	1		1										3	0	3
３～４	1		1										3		3				1		1	5	0	5
４～５				2		2	2		2													4	0	4
５～６				2		3	5		12	3		4	2		2				1		1	13	0	22
６～７	2		2	4		4	4		7	4		4	4		4	8		8	4		6	30	0	35
７～８	4		4	19		21	18		18	10	2	8	19		21	13		13	3		3	86	2	88
８～９	5		5	22		25	30		35	13		13	13		16	24	1	24	11		12	118	1	130
９～10	11		15	14		16	11		11	12		13	10		13	14		14	17		24	89	0	106
10～11	10	1	11	11		11	11		15	8		10	11	1	16	13		19	18		18	82	2	100
11～12	7		10	12		13	19	1	21	8		8	11		11	14		18	14		16	85	1	97
12～13	5		5	13		16	13		20	9		9	13		16	12		13	16		22	81	0	101
13～14	6		7	9		17	3		3	8		10	10		12	11		15	8		11	55	0	75
14～15	3		3	15		18	14		19	7		9	7		8	15		18	10		11	71	0	86
15～16	7		12	18		22	11		14	16		21	14		18	16		19	11		16	93	0	122
16～17	10		11	14		15	20		23	11		11	18		24	11		14	15		22	99	0	120
17～18	14		19	19		21	17		19	21		25	19		23	17	1	22	11		13	118	1	142
18～19	7		7	20		22	19		23	12		14	19		24	18		20	7	1	7	102	1	117
19～20	6		8	12		16	7		10	16		18	4		4	11		14	9		10	65	0	80
20～21	2		3	4		4	2		2	3		3	5		6	2		2	6	1	6	24	1	26
21～22	6	1	5	7		8				7	1	6	5		5	3		3	2		2	30	2	29
22～23	1		1	1		1	3		3	6		7	3		5	7		9	5		5	26	0	31
23～24				1		1	2		2	3		3	2	1	1	3		3				11	1	10
合　計	109	2	132	222	0	260	212	1	260	182	3	201	194	2	235	214	2	250	171	2	208	1,304	12	1,546

5 天候別、昼夜別・曜日別発生状況

（2026年01月～2026年06月）

昼夜	曜日	晴 件数	晴 死者	晴 傷者	曇 件数	曇 死者	曇 傷者	雨 件数	雨 死者	雨 傷者	霧 件数	霧 死者	霧 傷者	雪 件数	雪 死者	雪 傷者	合計 件数	合計 死者	合計 傷者
昼	日曜	63	1	77	11		16	4		4				3		3	81	1	100
	月曜	144		171	24		25	3		3							171	0	199
	火曜	126	1	159	35		40	11		14							172	1	213
	水曜	73	2	76	27		35	24		28							124	2	139
	木曜	90	1	113	32		39	27		30							149	1	182
	金曜	124	1	140	32	1	38	9		9				1		3	166	2	190
	土曜	111		139	17		22	4		5							132	0	166
	合計	731	6	875	178	1	215	82	0	93	0	0	0	4	0	6	995	7	1,189
夜	日曜	21	1	23	1		1	6		8							28	1	32
	月曜	39		48	7		7	5		6							51	0	61
	火曜	27		34	6		6	7		7							40	0	47
	水曜	35	1	36	10		12	13		14							58	1	62
	木曜	29	1	34	6		8	10		11							45	1	53
	金曜	31		39	11		15	6		6							48	0	60
	土曜	33	2	35	3		3	2		2				1		2	39	2	42
	合計	215	5	249	44	0	52	49	0	54	0	0	0	1	0	2	309	5	357
昼夜計	日曜	84	2	100	12		17	10		12				3		3	109	2	132
	月曜	183		219	31		32	8		9							222	0	260
	火曜	153	1	193	41		46	18		21							212	1	260
	水曜	108	3	112	37		47	37		42							182	3	201
	木曜	119	2	147	38		47	37		41							194	2	235
	金曜	155	1	179	43	1	53	15		15				1		3	214	2	250
	土曜	144	2	174	20		25	6		7				1		2	171	2	208
	合計	946	11	1,124	222	1	267	131	0	147	0	0	0	5	0	8	1,304	12	1,546

6 路線別発生状況

（2026年01月～2026年06月）

区分 / 路線	発生件数				死者				傷者				（うち重傷者）			
	本年	前年	増減	増減率	本年	前年	増減	増減率	本年	前年	増減	増減率	本年	前年	増減	増減率
○高速道路　西名阪	11	4	7	175.0	1	0	1		17	13	4	30.8	0	0	0	
○国道25号（名阪）	11	11	0	0.0	0	1	−1	−100.0	17	18	−1	−5.6	1	2	−1	−50.0
○第二阪奈道路	0	0	0		0	0	0		0	0	0		0	0	0	
○南阪奈道路	0	1	−1	−100.0	0	0	0		0	4	−4	−100.0	0	0	0	
○京奈和	8	13	−5	−38.5	0	0	0		13	30	−17	−56.7	0	1	−1	−100.0
国道　24号	106	104	2	1.9	0	0	0		139	125	14	11.2	17	5	12	240.0
25号	34	29	5	17.2	0	1	−1	−100.0	40	34	6	17.6	6	2	4	200.0
163号	5	6	−1	−16.7	0	0	0		5	6	−1	−16.7	0	1	−1	−100.0
165号	40	57	−17	−29.8	0	2	−2	−100.0	50	78	−28	−35.9	4	11	−7	−63.6
166号	18	17	1	5.9	1	0	1		23	19	4	21.1	3	2	1	50.0
168号	46	61	−15	−24.6	0	1	−1	−100.0	57	75	−18	−24.0	4	15	−11	−73.3
169号	45	49	−4	−8.2	0	1	−1	−100.0	50	64	−14	−21.9	5	6	−1	−16.7
308号	16	20	−4	−20.0	0	0	0		16	27	−11	−40.7	2	3	−1	−33.3
309号	9	5	4	80.0	1	0	1		11	5	6	120.0	0	1	−1	−100.0
310号	0	2	−2	−100.0	0	0	0		0	2	−2	−100.0	0	0	0	
311号	0	0	0		0	0	0		0	0	0		0	0	0	
368号	0	0	0		0	0	0		0	0	0		0	0	0	
369号	17	23	−6	−26.1	0	1	−1	−100.0	20	29	−9	−31.0	5	2	3	150.0
370号	3	0	3		0	0	0		4	0	4		0	0	0	
371号	0	0	0		0	0	0		0	0	0		0	0	0	
425号	0	0	0		0	0	0		0	0	0		0	0	0	
○一般国道計	339	373	−34	−9.1	2	6	−4	−66.7	415	464	−49	−10.6	46	48	−2	−4.2
奈良・生駒線	24	15	9	60.0	0	1	−1	−100.0	26	17	9	52.9	3	1	2	200.0
大阪・生駒線	1	1	0	0.0	0	0	0		1	2	−1	−50.0	1	1	0	0.0
大和高田・斑鳩線	13	9	4	44.4	1	0	1		16	10	6	60.0	2	3	−1	−33.3
奈良・大和郡山・斑鳩線	15	15	0	0.0	0	1	−1	−100.0	15	19	−4	−21.1	2	4	−2	−50.0
桜井・田原本・王寺線	14	19	−5	−26.3	0	0	0		19	27	−8	−29.6	4	1	3	300.0
桜井・明日香・吉野線	1	0	1		0	0	0		1	0	1		0	0	0	
奈良・精華線	8	14	−6	−42.9	0	1	−1	−100.0	9	16	−7	−43.8	2	2	0	0.0
御所・香芝線	2	12	−10	−83.3	0	0	0		2	15	−13	−86.7	0	2	−2	−100.0
枚方・大和郡山線	33	25	8	32.0	1	0	1		41	28	13	46.4	6	5	1	20.0
天理・王寺線	17	11	6	54.5	0	0	0		22	12	10	83.3	3	3	0	0.0
奈良・加茂線	9	3	6	200.0	0	0	0		13	3	10	333.3	0	0	0	
その他主要県道	48	34	14	41.2	0	0	0		60	43	17	39.5	5	6	−1	−16.7
○主要県道計	185	158	27	17.1	2	3	−1	−33.3	225	192	33	17.2	28	28	0	0.0
谷田・奈良線	8	1	7	700.0	0	0	0		8	1	7	700.0	2	0	2	
大和郡山・広陵線	11	11	0	0.0	0	0	0		13	11	2	18.2	1	4	−3	−75.0
田原本広陵線	0	2	−2	−100.0	0	0	0		0	2	−2	−100.0	0	0	0	
京終停車場・薬師寺線	7	2	5	250.0	0	0	0		9	3	6	200.0	2	1	1	100.0
生駒停車場・宛木線	2	3	−1	−33.3	0	0	0		2	3	−1	−33.3	1	1	0	0.0
木津・横田線	15	18	−3	−16.7	1	0	1		20	18	2	11.1	1	0	1	
中和幹線(H24.4.1～)	31	27	4	14.8	0	0	0		33	41	−8	−19.5	3	4	−1	−25.0
その他一般県道	89	85	4	4.7	2	0	2		101	102	−1	−1.0	17	15	2	13.3
○一般県道　計	163	149	14	9.4	3	0	3		186	181	5	2.8	27	25	2	8.0
登美ヶ丘中町線	8	5	3	60.0	0	0	0		11	7	4	57.1	2	1	1	100.0
奈良阪南田原線	11	12	−1	−8.3	0	0	0		16	14	2	14.3	0	1	−1	−100.0
外環状線（大和郡山市）	1	1	0	0.0	0	0	0		1	1	0	0.0	0	0	0	
大和中央道	1	0	1		0	0	0		1	0	1		0	0	0	
中和幹線(～H24.3.31)	0	0	0		0	0	0		0	0	0		0	0	0	
その他　市町村道	482	446	36	8.1	4	1	3	300.0	546	492	54	11.0	91	75	16	21.3
○市町村道　計	503	464	39	8.4	4	1	3	300.0	575	514	61	11.9	93	77	16	20.8
新若草山ドライブウェイ	0	0	0		0	0	0		0	0	0		0	0	0	
高円山自ドライブウェイ	0	0	0		0	0	0		0	0	0		0	0	0	
春日奥山周遊道路	0	0	0		0	0	0		0	0	0		0	0	0	
信貴・生駒スカイライン	0	0	0		0	0	0		0	0	0		0	0	0	
○道路運送法道路　計	0	0	0		0	0	0		0	0	0		0	0	0	
○農（免）道	0	0	0		0	0	0		0	0	0		0	0	0	
○林　道	0	0	0		0	0	0		0	0	0		0	0	0	
○私　道	3	1	2	200.0	0	0	0		3	1	2	200.0	0	0	0	
○そ　の　他	4	8	−4	−50.0	0	0	0		5	8	−3	−37.5	1	0	1	
○その他(広場等)	77	68	9	13.2	0	1	−1	−100.0	90	83	7	8.4	9	7	2	28.6
合　計	1,304	1,250	54	4.3	12	12	0	0.0	1,546	1,508	38	2.5	205	188	17	9.0

7　主要路線別・昼夜別発生状況

（2026年01月～2026年06月）

区分	路線名	人身事故 計	昼	構成率	夜	構成率	交差点事故 計	昼	構成率	夜	構成率	信号施設 あり	構成率	なし	構成率
国道	24号	106	80	75.5	26	24.5	58	43	74.1	15	25.9	40	69.0	18	31.0
	25号	34	26	76.5	8	23.5	23	15	65.2	8	34.8	12	52.2	11	47.8
	163号	5	4	80.0	1	20.0	3	2	66.7	1	33.3	2	66.7	1	33.3
	165号	40	27	67.5	13	32.5	29	19	65.5	10	34.5	17	58.6	12	41.4
	166号	18	12	66.7	6	33.3	8	4	50.0	4	50.0	4	50.0	4	50.0
	168号	46	33	71.7	13	28.3	30	22	73.3	8	26.7	24	80.0	6	20.0
	169号	45	38	84.4	7	15.6	31	26	83.9	5	16.1	18	58.1	13	41.9
	308号	16	14	87.5	2	12.5	10	9	90.0	1	10.0	8	80.0	2	20.0
	309号	9	8	88.9	1	11.1	6	6	100.0	0		3	50.0	3	50.0
	310号	0	0		0		0	0		0		0		0	
	369号	17	15	88.2	2	11.8	10	8	80.0	2	20.0	8	80.0	2	20.0
	その他国道	3	2	66.7	1	33.3	3	2	66.7	1	33.3	1	33.3	2	66.7
	国道計	339	259	76.4	80	23.6	211	156	73.9	55	26.1	137	64.9	74	35.1
県道	大阪・生駒・奈良線	25	17	68.0	8	32.0	11	7	63.6	4	36.4	9	81.8	2	18.2
	大和高田・斑鳩線	13	9	69.2	4	30.8	11	7	63.6	4	36.4	6	54.5	5	45.5
	奈良・大和郡山・斑鳩線	15	8	53.3	7	46.7	7	2	28.6	5	71.4	5	71.4	2	28.6
	桜井・田原本・王寺線	14	9	64.3	5	35.7	8	5	62.5	3	37.5	5	62.5	3	37.5
	枚方・大和郡山線	33	26	78.8	7	21.2	27	21	77.8	6	22.2	20	74.1	7	25.9
	木津・横田線	15	11	73.3	4	26.7	8	5	62.5	3	37.5	7	87.5	1	12.5
	その他県道	233	173	74.2	60	25.8	155	116	74.8	39	25.2	86	55.5	69	44.5
	県道計	348	253	72.7	95	27.3	227	163	71.8	64	28.2	138	60.8	89	39.2
市町村道		503	389	77.3	114	22.7	378	286	75.7	92	24.3	76	20.1	302	79.9
その他		84	70	83.3	14	16.7	1	1	100.0	0		0		1	100.0
専用道	西名阪	11	9	81.8	2	18.2	1	1	100.0	0		1	100.0	0	
	国道25号(名阪)	11	10	90.9	1	9.1	0	0		0		0		0	
	第2阪奈道路	0	0		0		0	0		0		0		0	
	南阪奈道路	0	0		0		0	0		0		0		0	
	京奈和	8	5	62.5	3	37.5	0	0		0		0		0	
合計		1,304	995	76.3	309	23.7	818	607	74.2	211	25.8	352	43.0	466	57.0

8 道路形状別・線形別発生状況

NO. 1

（2026年01月～2026年06月）

道路線形 ＼ 道路形状			交差点			交差点付近			計			単路														
												トンネル			橋			カーブ・屈折			その他			計		
			件数	死者	傷者	件数	死者	傷者	件数	死者	傷者	件数	死者	傷者	件数	死者	傷者	件数	死者	傷者	件数	死者	傷者	件数	死者	傷者
カーブ・屈折	右	上り	2		2	1		1	3	0	3							5		7				5	0	7
		下り	2		2	1		1	3	0	3				1		1	5	1	5				6	1	6
		平坦	6		6	1		1	7	0	7							13	2	12				13	2	12
		小計	10	0	10	3	0	3	13	0	13	0	0	0	1	0	1	23	3	24	0	0	0	24	3	25
	左	上り				1		2	1	0	2							8		10				8	0	10
		下り				3		5	3	0	5							5		6				5	0	6
		平坦	5		5	3	1	4	8	1	9							5		5				5	0	5
		小計	5	0	5	7	1	11	12	1	16	0	0	0	0	0	0	18	0	21	0	0	0	18	0	21
直線		上り	24	1	24	10		12	34	1	36										24		34	24	0	34
		下り	23		23	33		42	56	0	65	1	1		2		2				24		31	27	1	33
		平坦	486	2	551	217	3	283	703	5	834	1		1							308	1	370	309	1	371
		小計	533	3	598	260	3	337	793	6	935	2	1	1	2	0	2	0	0	0	356	1	435	360	2	438
一般交通の場所									0	0	0													0	0	0
合計			548	3	613	270	4	351	818	7	964	2	1	1	3	0	3	41	3	45	356	1	435	402	5	484

（2026年01月～2026年06月）

道路線形 ＼ 道路形状			踏切 第1種 件数	死者	傷者	踏切 その他 件数	死者	傷者	踏切 計 件数	死者	傷者	一般交通の場所 件数	死者	傷者	合計 件数	死者	傷者
カーブ・屈折	右	上り							0	0	0				8	0	10
		下り							0	0	0				9	1	9
		平坦							0	0	0				20	2	19
		小計	0	0	0	0	0	0	0	0	0	0	0	0	37	3	38
	左	上り							0	0	0				9	0	12
		下り							0	0	0				8	0	11
		平坦							0	0	0				13	1	14
		小計	0	0	0	0	0	0	0	0	0	0	0	0	30	1	37
直線		上り							0	0	0				58	1	70
		下り							0	0	0				83	1	98
		平坦							0	0	0				1,012	6	1,205
		小計	0	0	0	0	0	0	0	0	0	0	0	0	1,153	8	1,373
一般交通の場所									0	0	0	84		98	84	0	98
合計			0	0	0	0	0	0	0	0	0	84	0	98	1,304	12	1,546

9 事故類型別発生状況

（2026年01月～2026年06月）

区分 / 事故類型		発生件数 本年	発生件数 前年	発生件数 増減	発生件数 増減率	死者 本年	死者 前年	死者 増減	死者 増減率	傷者 本年	傷者 前年	傷者 増減	傷者 増減率	（うち重傷者数） 本年	（うち重傷者数） 前年	（うち重傷者数） 増減	（うち重傷者数） 増減率
人対車	対面通行中	24	20	4	20.0	1	0	1		23	21	2	9.5	0	5	-5	-100.0
人対車	背面通行中	19	20	-1	-5.0	0	0	0		19	20	-1	-5.0	5	3	2	66.7
人対車	横断中 横断歩道	71	54	17	31.5	1	1	0	0.0	72	53	19	35.8	17	13	4	30.8
人対車	横断中 横断歩道付近	11	6	5	83.3	0	0	0		11	6	5	83.3	4	3	1	33.3
人対車	横断中 歩道橋付近	1	1	0	0.0	0	0	0		1	1	0	0.0	1	1	0	0.0
人対車	横断中 その他	49	38	11	28.9	1	1	0	0.0	49	38	11	28.9	16	15	1	6.7
人対車	路上遊戯中	1	0	1		0	0	0		1	0	1		0	0	0	
人対車	路上作業中	7	4	3	75.0	1	0	1		6	4	2	50.0	5	1	4	400.0
人対車	路上停止中	7	5	2	40.0	1	0	1		6	5	1	20.0	1	0	1	
人対車	路上横臥	0	2	-2	-100.0	0	2	-2	-100.0	0	0	0		0	0	0	
人対車	その他	45	61	-16	-26.2	0	1	-1	-100.0	46	62	-16	-25.8	8	14	-6	-42.9
人対車	計	235	211	24	11.4	5	5	0	0.0	234	210	24	11.4	57	55	2	3.6
車両相互	正面衝突	43	30	13	43.3	1	2	-1	-50.0	56	36	20	55.6	10	10	0	0.0
車両相互	追突 進行中	34	34	0	0.0	0	0	0		43	46	-3	-6.5	3	1	2	200.0
車両相互	追突 その他	336	336	0	0.0	0	0	0		461	481	-20	-4.2	8	6	2	33.3
車両相互	出会い頭	311	346	-35	-10.1	2	1	1	100.0	356	396	-40	-10.1	70	62	8	12.9
車両相互	追越追抜時	18	22	-4	-18.2	1	0	1		20	27	-7	-25.9	3	3	0	0.0
車両相互	すれ違い時	23	23	0	0.0	0	0	0		26	27	-1	-3.7	2	1	1	100.0
車両相互	左折時	40	42	-2	-4.8	0	0	0		41	44	-3	-6.8	9	7	2	28.6
車両相互	右折時 右折直進	84	68	16	23.5	0	0	0		102	81	21	25.9	24	23	1	4.3
車両相互	右折時 その他	40	35	5	14.3	0	0	0		44	36	8	22.2	8	10	-2	-20.0
車両相互	その他	120	94	26	27.7	0	0	0		145	116	29	25.0	8	8	0	0.0
車両相互	計	1,049	1,030	19	1.8	4	3	1	33.3	1,294	1,290	4	0.3	145	131	14	10.7

（2026年01月～2026年06月）

区分 / 事故類型			発生件数 本年	発生件数 前年	発生件数 増減	発生件数 増減率	死者 本年	死者 前年	死者 増減	死者 増減率	傷者 本年	傷者 前年	傷者 増減	傷者 増減率	（うち重傷者数） 本年	（うち重傷者数） 前年	（うち重傷者数） 増減	（うち重傷者数） 増減率
車両単独	工作物衝突	電柱	1	0	1		0	0	0		1	0	1		0	0	0	
		標識	0	0	0		0	0	0		0	0	0		0	0	0	
		分離帯 安全島 中央島	1	1	0	0.0	0	0	0		1	2	−1	−50.0	1	1	0	0.0
		防護柵等	1	2	−1	−50.0	0	1	−1	−100.0	1	1	0	0.0	0	0	0	
		家屋・塀	3	0	3		0	0	0		3	0	3		0	0	0	
		橋梁・橋脚	0	0	0		0	0	0		0	0	0		0	0	0	
		その他	2	2	0	0.0	1	1	0	0.0	1	2	−1	−50.0	0	1	−1	−100.0
	駐車車両（運転者不在）		3	2	1	50.0	0	0	0		4	2	2	100.0	0	0	0	
	路外逸脱	転落	2	0	2		2	0	2		0	0	0		0	0	0	
		その他	0	0	0		0	0	0		0	0	0		0	0	0	
	転倒		2	1	1	100.0	0	1	−1	−100.0	2	1	1	100.0	1	0	1	
	その他		5	1	4	400.0	0	1	−1	−100.0	5	0	5		1	0	1	
	計		20	9	11	122.2	3	4	−1	−25.0	18	8	10	125.0	3	2	1	50.0
列車			0	0	0		0	0	0		0	0	0		0	0	0	
合計			1,304	1,250	54	4.3	12	12	0	0.0	1,546	1,508	38	2.5	205	188	17	9.0

10 主要路線別・事故類型別発生状況

NO. 1

（2026年01月～2026年06月）

路線 ＼ 事故類型		人対車両																																			
		対面通行中			背面通行中			横断中												路上遊戯中			路上作業中			路上停止中			その他			計		
								横断歩道			横断歩道付近			歩道橋付近			その他																				
		件数	死者	傷者	件数	死者	傷者	件数	死者	傷者	件数	死者	傷者	件数	死者	傷者	件数	死者	傷者	件数	死者	傷者	件数	死者	傷者	件数	死者	傷者	件数	死者	傷者	件数	死者	傷者
西名阪																							1	1								1	1	0
国道25号（名阪）																																0	0	0
第2阪奈道路																																0	0	0
南阪奈道路																																0	0	0
京奈和																																0	0	0
一般国道	24号				1		1	4		4	1		1				1		1										1		1	8	0	8
	25号							6		6																			2		2	8	0	8
	163号																															0	0	0
	165号							2		2							2		2				1		1							5	0	5
	166号							1		1																						1	0	1
	168号							5		5	1		1				1		1										1		1	8	0	8
	169号				1		1	2		2							1		1										1		1	5	0	5
	308号										1		1																			1	0	1
	309号																															0	0	0
	310号																															0	0	0
	311号																															0	0	0
	368号																															0	0	0
	369号							1		1													1		1							2	0	2
	370号										1		1				1		1													2	0	2
	371号																															0	0	0
	425号																															0	0	0
	計	0	0	0	2	0	2	21	0	21	4	0	4	0	0	0	6	0	6	0	0	0	2	0	2	0	0	0	5	0	5	40	0	40
県道	主要県道	3		3	2		2	8		8	2		2				2		2				1		1							18	0	18
	一般県道	3	1	2	4		4	13		13							7		8							2	1	1				29	2	28
	計	6	1	5	6	0	6	21	0	21	2	0	2	0	0	0	9	0	10	0	0	0	1	0	1	2	1	1	0	0	0	47	2	46
市町村道		18		18	10		10	29	1	30	5		5	1		1	34	1	33	1		1	3		3	4		4	10		10	115	2	115
道路運送法道																																0	0	0
その他					1		1																			1		1	2		2	4	0	4
その他(広場)																													28		29	28	0	29
合計		24	1	23	19	0	19	71	1	72	11	0	11	1	0	1	49	1	49	1	0	1	7	1	6	7	1	6	45	0	46	235	5	234

（2026年01月～2026年06月）

事故類型 / 路線		車両相互																																			
		正面衝突			追突						出会い頭			追越追抜時			すれ違い時			左折時			右折時						その他			計		
					進行中			その他															右折直進			その他								
		件数	死者	傷者	件数	死者	傷者	件数	死者	傷者	件数	死者	傷者	件数	死者	傷者	件数	死者	傷者	件数	死者	傷者	件数	死者	傷者	件数	死者	傷者	件数	死者	傷者	件数	死者	傷者
西名阪					2		3	8		14																						10	0	17
国道25号（名阪）					3		7	4		4																			4		6	11	0	17
第2阪奈道路																																0	0	0
南阪奈道路																																0	0	0
京奈和					4		5	3		5																			1		3	8	0	13
一般国道	24号	1		2	5		5	47		72	14		14	1		1				4		4	13		19	3		3	9		10	97	0	130
	25号	2		4				12		16	5		5							3		3	1		1	3		3				26	0	32
	163号	1		1				2		2													1		1				1		1	5	0	5
	165号				1		2	16		24	5		5							2		2	8		9	1		1	1		1	34	0	44
	166号	2	1	3	1		1	8		11	3		4				1		1	1		1				1		1				17	1	22
	168号	3		4				13		23	9		9	2		2	2		2	1		1	2		2	3		3	3		3	38	0	49
	169号	3		4				19		23	6		6	1		1	1		1	1		1	5		5	3		3	1		1	40	0	45
	308号				2		2	5		5	2		2										4		4				2		2	15	0	15
	309号				1		1	5		8													1		1							7	0	10
	310号																															0	0	0
	311号																															0	0	0
	368号																															0	0	0
	369号	1		1				7		9	3		3	1		1	1		1							1		2				14	0	17
	370号																						1		2							1	0	2
	371号																															0	0	0
	425号																															0	0	0
	計	13	1	19	10	0	11	134	0	193	47	0	48	5	0	5	5	0	5	12	0	12	36	0	44	15	0	16	17	0	18	294	1	371
県道	主要県道	9		13	8		9	59		82	40	1	42	3	1	2	2		4	8		9	19		24	10		12	8		9	166	2	206
	一般県道	6		6	3		3	52		68	34		37	1		1	3		3	7		7	12		16	3		3	11		13	132	0	157
	計	15	0	19	11	0	12	111	0	150	74	1	79	4	1	3	5	0	7	15	0	16	31	0	40	13	0	15	19	0	22	298	2	363
市町村道		14		17	4		5	70		86	185	1	223	9		12	13		14	13		13	17		18	11		12	44		53	380	1	453
道路運送法道																																0	0	0
その他								1		1																			2		3	3	0	4
その他(広場)		1		1				5		8	5		6													1		1	33		40	45	0	56
合計		43	1	56	34	0	43	336	0	461	311	2	356	18	1	20	23	0	26	40	0	41	84	0	102	40	0	44	120	0	145	1,049	4	1,294

（2026年01月～2026年06月）

事故類型		車両単独																							
		工作物衝突																					駐車車両追突		
		電柱			標識			分離帯安全島			防護柵等			家屋・塀			橋梁・橋脚等			その他					
路線		件数	死者	傷者	件数	死者	傷者	件数	死者	傷者	件数	死者	傷者	件数	死者	傷者	件数	死者	傷者	件数	死者	傷者	件数	死者	傷者
西名阪																									
国道25号（名阪）																									
第2阪奈道路																									
南阪奈道路																									
京奈和																									
一般国道	24号										1		1												
	25号																								
	163号																								
	165号							1		1															
	166号																								
	168号																								
	169号																								
	308号																								
	309号	1		1																					
	310号																								
	311号																								
	368号																								
	369号																								
	370号																								
	371号																								
	425号																								
	計	1	0	1	0	0	0	1	0	1	1	0	1	0	0	0	0	0	0	0	0	0	0	0	0
県道	主要県道																								
	一般県道																			2	1	1			
	計	0	0	0	0	0	0	0	0	0	0	0	0	0	0	0	0	0	0	2	1	1	0	0	0
市町村道														1		1							1		1
道路運送法道																									
その他																									
その他(広場)														2		2							2		3
合計		1	0	1	0	0	0	1	0	1	1	0	1	3	0	3	0	0	0	2	1	1	3	0	4

事故類型 / 路線	車両単独															列車			合計		
	路外逸脱						転倒			その他			計								
	転落			その他																	
	件数	死者	傷者	件数	死者	傷者	件数	死者	傷者	件数	死者	傷者	件数	死者	傷者	件数	死者	傷者	件数	死者	傷者
西名阪													0	0	0				11	1	17
国道25号（名阪）													0	0	0				11	0	17
第2阪奈道路													0	0	0				0	0	0
南阪奈道路													0	0	0				0	0	0
京奈和													0	0	0				8	0	13
一般国道 24号													1	0	1				106	0	139
一般国道 25号													0	0	0				34	0	40
一般国道 163号													0	0	0				5	0	5
一般国道 165号													1	0	1				40	0	50
一般国道 166号													0	0	0				18	1	23
一般国道 168号													0	0	0				46	0	57
一般国道 169号													0	0	0				45	0	50
一般国道 308号													0	0	0				16	0	16
一般国道 309号	1	1											2	1	1				9	1	11
一般国道 310号													0	0	0				0	0	0
一般国道 311号													0	0	0				0	0	0
一般国道 368号													0	0	0				0	0	0
一般国道 369号										1		1	1	0	1				17	0	20
一般国道 370号													0	0	0				3	0	4
一般国道 371号													0	0	0				0	0	0
一般国道 425号													0	0	0				0	0	0
一般国道 計	1	1	0	0	0	0	0	0	0	1	0	1	5	1	4	0	0	0	339	2	415
県道 主要県道										1		1	1	0	1				185	2	225
県道 一般県道													2	1	1				163	3	186
県道 計	0	0	0	0	0	0	0	0	0	1	0	1	3	1	2	0	0	0	348	5	411
市町村道	1	1					2		2	3		3	8	1	7				503	4	575
道路運送法道													0	0	0				0	0	0
その他													0	0	0				7	0	8
その他(広場)													4	0	5				77	0	90
合計	2	2	0	0	0	0	2	0	2	5	0	5	20	3	18	0	0	0	1,304	12	1,546

11 道路形状別・事故類型別発生状況

NO.1
（2026年01月～2026年06月）

形状＼事故類型		人対車両																																			
		対面通行中			背面通行中			横断中												路上遊戯中			路上作業中			路上停止中			その他			計		
								横断歩道			横断歩道付近			歩道橋付近			その他																			
		件数	死者	傷者	件数	死者	傷者	件数	死者	傷者	件数	死者	傷者	件数	死者	傷者	件数	死者	傷者	件数	死者	傷者	件数	死者	傷者	件数	死者	傷者	件数	死者	傷者	件数	死者	傷者
交差点	交差点				1		1	68		70	8		8	1		1	32	1	32				2		2	2		2	4		4	118	1	120
	交差点付近	9	1	8	2		2				3		3				9		9	1		1	1		1	3	1	2	2		2	30	2	28
	計	9	1	8	3	0	3	68	0	70	11	0	11	1	0	1	41	1	41	1	0	1	3	0	3	5	1	4	6	0	6	148	3	148
単路	トンネル																															0	0	0
	橋																															0	0	0
	カーブ・屈折	1		1	1		1	1	1								2		2				2		2							7	1	6
	その他	14		14	14		14	2		2							6		6				2	1	1	2		2	9		9	49	1	48
	計	15	0	15	15	0	15	3	1	2	0	0	0	0	0	0	8	0	8	0	0	0	4	1	3	2	0	2	9	0	9	56	2	54
踏切	第一種																															0	0	0
	その他																															0	0	0
	計	0	0	0	0	0	0	0	0	0	0	0	0	0	0	0	0	0	0	0	0	0	0	0	0	0	0	0	0	0	0	0	0	0
一般交通の場所					1		1																						30		31	31	0	32
合計		24	1	23	19	0	19	71	1	72	11	0	11	1	0	1	49	1	49	1	0	1	7	1	6	7	1	6	45	0	46	235	5	234

NO.2
（2026年01月～2026年06月）

形状＼事故類型		車両相互																																			
		正面衝突			追突						出会い頭			追越・追抜等			すれ違い時			左折時			右折時						その他			計		
					進行中			その他															右折直進			その他											
		件数	死者	傷者	件数	死者	傷者	件数	死者	傷者	件数	死者	傷者	件数	死者	傷者	件数	死者	傷者	件数	死者	傷者	件数	死者	傷者	件数	死者	傷者	件数	死者	傷者	件数	死者	傷者
交差点	交差点	3		3	1		1	30		34	242	2	280	5		7	3		3	31		32	66		81	31		32	16		18	428	2	491
	交差点付近	7		10	6		8	169		241	14		14	5	1	5	7		10	2		2	5		5	3		3	19		23	237	1	321
	計	10	0	13	7	0	9	199	0	275	256	2	294	10	1	12	10	0	13	33	0	34	71	0	86	34	0	35	35	0	41	665	3	812
単路	トンネル	1	1											1		1																2	1	1
	橋							2		2																			1		1	3	0	3
	カーブ・屈折	12		16	3		4	5		7	3		3	1		1	3		3										3		3	30	0	37
	その他	19		26	24		30	124		168	47		53	6		6	10		10	7		7	13		16	4		7	46		57	300	0	380
	計	32	1	42	27	0	34	131	0	177	50	0	56	8	0	8	13	0	13	7	0	7	13	0	16	4	0	7	50	0	61	335	1	421
踏切	第一種																															0	0	0
	その他																															0	0	0
	計	0	0	0	0	0	0	0	0	0	0	0	0	0	0	0	0	0	0	0	0	0	0	0	0	0	0	0	0	0	0	0	0	0
一般交通の場所		1		1				6		9	5		6													2		2	35		43	49	0	61
合計		43	1	56	34	0	43	336	0	461	311	2	356	18	1	20	23	0	26	40	0	41	84	0	102	40	0	44	120	0	145	1,049	4	1,294

NO.3
（2026年01月～2026年06月）

形状＼事故類型		車両単独																							
		工作物衝突																					駐車車両運転者不在		
		電柱			標識			分離帯・安全島			防護柵等			家屋・塀等			橋梁・橋脚			その他					
		件数	死者	傷者	件数	死者	傷者	件数	死者	傷者	件数	死者	傷者	件数	死者	傷者	件数	死者	傷者	件数	死者	傷者	件数	死者	傷者
交差点	交差点													1		1							1	0	1
	交差点付近																						0	0	0
	計	0	0	0	0	0	0	0	0	0	0	0	0	1	0	1	0	0	0	0	0	0	1	0	1
単路	トンネル																						0	0	0
	橋																						0	0	0
	カーブ・屈折																			1	1		0	0	0
	その他	1		1				1		1	1		1							1		1	0	0	0
	計	1	0	1	0	0	0	1	0	1	1	0	1	0	0	0	0	0	0	2	1	1	0	0	0
踏切	第一種																						0	0	0
	その他																						0	0	0
	計	0	0	0	0	0	0	0	0	0	0	0	0	0	0	0	0	0	0	0	0	0	0	0	0
一般交通の場所														2		2							2	0	3
合計		1	0	1	0	0	0	1	0	1	1	0	1	3	0	3	0	0	0	2	1	1	3	0	4

NO.4
（2026年01月～2026年06月）

形状＼事故類型		車両単独															列車			合計		
		路外逸脱						転倒			その他			計								
		転落			その他																	
		件数	死者	傷者	件数	死者	傷者	件数	死者	傷者	件数	死者	傷者	件数	死者	傷者	件数	死者	傷者	件数	死者	傷者
交差点	交差点													2		2				548	3	613
	交差点付近	1	1								2		2	3	1	2				270	4	351
	計	1	1	0	0	0	0	0	0	0	2	0	2	5	1	4	0	0	0	818	7	964
単路	トンネル																			2	1	1
	橋																			3	0	3
	カーブ・屈折	1	1					1		1	1		1	4	2	2				41	3	45
	その他							1		1	2		2	7		7				356	1	435
	計	1	1	0	0	0	0	2	0	2	3	0	3	11	2	9	0	0	0	402	5	484
踏切	第一種																			0	0	0
	その他																			0	0	0
	計	0	0	0	0	0	0	0	0	0	0	0	0	0	0	0	0	0	0	0	0	0
一般交通の場所														4		5				84	0	98
合計		2	2	0	0	0	0	2	0	2	5	0	5	20	3	18	0	0	0	1,304	12	1,546

12 道路線形別・事故類型別発生状況

NO.1
（2026年01月～2026年06月）

道路線形 ＼ 事故類型		人対車両																																
		対面通行中			背面通行中			横断中												路上遊戯中			路上作業中			路上停止中			その他			計		
								横断歩道			横断歩道付近			歩道橋付近			その他																	
		件数	死者	傷者	件数	死者	傷者	件数	死者	傷者	件数	死者	傷者	件数	死者	傷者	件数	死者	傷者	件数	死者	傷者	件数	死者	傷者	件数	死者	傷者	件数	死者	傷者	件数	死者	傷者
カーブ・屈折	右 上り							1		1													1		1							2	0	2
	右 下り				1		1	2	1	1							1		1													4	1	3
	右 平坦																2		2				1		1							3	0	3
	右 計	0	0	0	1	0	1	3	1	2	0	0	0	0	0	0	3	0	3	0	0	0	2	0	2	0	0	0	0	0	0	9	1	8
	左 上り	1		1																			1		1							2	0	2
	左 下り																															0	0	0
	左 平坦							1		1							1		1													2	0	2
	左 計	1	0	1	0	0	0	1	0	1	0	0	0	0	0	0	1	0	1	0	0	0	1	0	1	0	0	0	0	0	0	4	0	4
直線	上り	2		2	2		2	5		5							4	1	3				1		1	1		1	2		2	17	1	16
	下り	1		1	1		1	3		3	1		1				2		2				1		1							9	0	9
	平坦	20	1	19	14		14	59		61	10		10	1		1	39		40	1		1	2	1	1	6	1	5	13		13	165	3	165
	計	23	1	22	17	0	17	67	0	69	11	0	11	1	0	1	45	1	45	1	0	1	4	1	3	7	1	6	15	0	15	191	4	190
一般交通の場所					1		1																						30		31	31	0	32
合計		24	1	23	19	0	19	71	1	72	11	0	11	1	0	1	49	1	49	1	0	1	7	1	6	7	1	6	45	0	46	235	5	234

NO.2
（2026年01月～2026年06月）

道路線形 ＼ 事故類型		車両相互																																
		正面衝突			追突						出会い頭			追越・追抜時			すれ違い時			左折時			右折時						その他			計		
					進行中			その他															右折直進			その他								
		件数	死者	傷者	件数	死者	傷者	件数	死者	傷者	件数	死者	傷者	件数	死者	傷者	件数	死者	傷者	件数	死者	傷者	件数	死者	傷者	件数	死者	傷者	件数	死者	傷者	件数	死者	傷者
カーブ・屈折	右 上り	2		4	1		1				1		1				1		1										1		1	6	0	8
	右 下り				1		2	2		2													1		1				1		1	5	0	6
	右 平坦	4		5	1		1	2		2	1		1				3		3				2		2	1		1				14	0	15
	右 計	6	0	9	3	0	4	4	0	4	2	0	2	0	0	0	4	0	4	0	0	0	3	0	3	1	0	1	2	0	2	25	0	29
	左 上り	1		1				2		4	1		1	2		3	1		1													7	0	10
	左 下り	2		3				3		5																			1		1	6	0	9
	左 平坦	4		4							1		1				2		4				1		1				2		2	10	0	12
	左 計	7	0	8	0	0	0	5	0	9	2	0	2	2	0	3	3	0	5	0	0	0	1	0	1	0	0	0	3	0	3	23	0	31
直線	上り	3		4	4		7	15		23	10		10				1		1	1		1	3		4	1		1	2		2	40	0	53
	下り	3	1	2	2		2	37		51	16		16							2		2	4		4	2		2	6		8	72	1	87
	平坦	23		32	25		30	269		365	276	2	320	16	1	17	15		16	37		38	73		90	34		38	72		87	840	3	1,033
	計	29	1	38	31	0	39	321	0	439	302	2	346	16	1	17	16	0	17	40	0	41	80	0	98	37	0	41	80	0	97	952	4	1,173
一般交通の場所		1		1				6		9	5		6													2		2	35		43	49	0	61
合計		43	1	56	34	0	43	336	0	461	311	2	356	18	1	20	23	0	26	40	0	41	84	0	102	40	0	44	120	0	145	1,049	4	1,294

NO.3

（2026年01月～2026年06月）

道路線形 ＼ 事故類型			車両単独																							
			工作物衝突																					駐車車両運転者不在		
			電柱			標識			分離帯安全島等			防護柵等			家屋・塀			橋梁・橋脚			その他					
			件数	死者	傷者	件数	死者	傷者	件数	死者	傷者	件数	死者	傷者	件数	死者	傷者	件数	死者	傷者	件数	死者	傷者	件数	死者	傷者
カーブ・屈折	右	上り																								
		下り																								
		平坦																			1	1		1		1
		計	0	0	0	0	0	0	0	0	0	0	0	0	0	0	0	0	0	0	1	1	0	1	0	1
	左	上り																								
		下り																								
		平坦																								
		計	0	0	0	0	0	0	0	0	0	0	0	0	0	0	0	0	0	0	0	0	0	0	0	0
直線		上り																								
		下り										1		1												
		平坦	1		1				1		1				1		1				1		1			
		計	1	0	1	0	0	0	1	0	1	1	0	1	1	0	1	0	0	0	1	0	1	0	0	0
一般交通の場所															2		2							2		3
合計			1	0	1	0	0	0	1	0	1	1	0	1	3	0	3	0	0	0	2	1	1	3	0	4

NO.4

（2026年01月～2026年06月）

道路線形 ＼ 事故類型			車両単独																							
			路外逸脱						転倒			その他			計			列車			合計					
			転落			その他																				
			件数	死者	傷者	件数	死者	傷者	件数	死者	傷者	件数	死者	傷者	件数	死者	傷者	件数	死者	傷者	件数	死者	傷者			
カーブ・屈折	右	上り													0	0	0				8	0	10			
		下り													0	0	0				9	1	9			
		平坦	1	1											3	2	1				20	2	19			
		計	1	1	0	0	0	0	0	0	0	0	0	0	3	2	1	0	0	0	37	3	38			
	左	上り													0	0	0				9	0	12			
		下り							1		1	1		1	2	0	2				8	0	11			
		平坦	1	1											1	1	0				13	1	14			
		計	1	1	0	0	0	0	1	0	1	1	0	1	3	1	2	0	0	0	30	1	37			
直線		上り										1		1	1	0	1				58	1	70			
		下り							1		1				2	0	2				83	1	98			
		平坦										3		3	7	0	7				1,012	6	1,205			
		計	0	0	0	0	0	0	1	0	1	4	0	4	10	0	10	0	0	0	1,153	8	1,373			
一般交通の場所															4	0	5				84	0	98			
合計			2	2	0	0	0	0	2	0	2	5	0	5	20	3	18	0	0	0	1,304	12	1,546			

13 法令違反別発生状況

NO.1

（2026年01月～2026年06月）

区分 / 法令違反		発生件数				死者				傷者				（うち重傷者数）			
		本年	前年	増減	増減率	本年	前年	増減	増減率	本年	前年	増減	増減率	本年	前年	増減	増減率
信号無視		58	48	10	20.8	1	1	0	0.0	72	58	14	24.1	12	13	−1	−7.7
通行禁止		1	1	0	0.0	0	0	0		1	1	0	0.0	0	0	0	
通行区分	右側通行	34	36	−2	−5.6	1	2	−1	−50.0	46	44	2	4.5	8	10	−2	−20.0
	歩道等通行	10	3	7	233.3	0	0	0		10	3	7	233.3	1	0	1	
	その他	9	11	−2	−18.2	0	0	0		10	11	−1	−9.1	0	1	−1	−100.0
車両通行帯		1	0	1		0	0	0		1	0	1		0	0	0	
最高速度		3	3	0	0.0	1	0	1		2	6	−4	−66.7	2	4	−2	−50.0
横断等禁止		78	68	10	14.7	0	0	0		90	84	6	7.1	12	13	−1	−7.7
車間距離不保持		1	2	−1	−50.0	0	0	0		1	5	−4	−80.0	0	0	0	
進路変更禁止		26	18	8	44.4	0	0	0		29	19	10	52.6	3	2	1	50.0
通行妨害（車両等）		0	1	−1	−100.0	0	0	0		0	1	−1	−100.0	0	0	0	
追越	追越し方法	12	9	3	33.3	0	0	0		14	9	5	55.6	2	1	1	100.0
	禁止場所追越し	2	1	1	100.0	0	0	0		3	3	0	0.0	1	0	1	
割込み等		0	0	0		0	0	0		0	0	0		0	0	0	
踏切不停止等		0	0	0		0	0	0		0	0	0		0	0	0	
右　折		14	8	6	75.0	0	0	0		17	9	8	88.9	6	4	2	50.0
交差点（原付の右折方法）		0	0	0		0	0	0		0	0	0		0	0	0	
交差点（その他の右折方法）		10	8	2	25.0	0	0	0		10	8	2	25.0	2	0	2	
左　折		22	19	3	15.8	0	0	0		24	20	4	20.0	2	3	−1	−33.3
交差点左折方法		12	10	2	20.0	0	0	0		13	10	3	30.0	2	2	0	0.0
優先通行妨害等		93	99	−6	−6.1	0	0	0		110	112	−2	−1.8	26	23	3	13.0
環状交差点	左折等方法違反	0	0	0		0	0	0		0	0	0		0	0	0	
	進行妨害（車両等）	0	0	0		0	0	0		0	0	0		0	0	0	
	安全進行義務違反	0	0	0		0	0	0		0	0	0		0	0	0	

区分 / 法令違反		発生件数				死者				傷者				（うち重傷者数）			
		本年	前年	増減	増減率	本年	前年	増減	増減率	本年	前年	増減	増減率	本年	前年	増減	増減率
交差点安全進行義務	交差道路通行車両	38	39	−1	−2.6	1	0	1		41	44	−3	−6.8	9	7	2	28.6
	反対方向からの右折車両	0	1	−1	−100.0	0	0	0		0	1	−1	−100.0	0	0	0	
	歩行者	5	6	−1	−16.7	0	0	0		5	6	−1	−16.7	2	2	0	0.0
	その他	56	57	−1	−1.8	0	0	0		57	58	−1	−1.7	14	10	4	40.0
歩行者妨害等	横断歩行者妨害等	72	52	20	38.5	1	1	0	0.0	73	51	22	43.1	17	12	5	41.7
	通行妨害（歩行者）	75	62	13	21.0	2	0	2		74	64	10	15.6	17	14	3	21.4
横断自転車妨害等		0	2	−2	−100.0	0	0	0		0	2	−2	−100.0	0	1	−1	−100.0
徐行場所	交差点	56	61	−5	−8.2	0	0	0		65	67	−2	−3.0	18	16	2	12.5
	交差点以外	0	3	−3	−100.0	0	0	0		0	3	−3	−100.0	0	0	0	
指定場所一時不停止等		49	66	−17	−25.8	0	0	0		59	80	−21	−26.3	6	9	−3	−33.3
駐（停）車		0	0	0		0	0	0		0	0	0		0	0	0	
灯　火		0	0	0		0	0	0		0	0	0		0	0	0	
合図不履行等		0	0	0		0	0	0		0	0	0		0	0	0	
乗車不適当		1	0	1		0	0	0		1	0	1		0	0	0	
積載不適当（超積載）		0	0	0		0	0	0		0	0	0		0	0	0	
積載不適当（その他）		0	1	−1	−100.0	0	0	0		0	1	−1	−100.0	0	0	0	
自転車の通行方法		0	0	0		0	0	0		0	0	0		0	0	0	
けん引		0	0	0		0	0	0		0	0	0		0	0	0	
整備不良車両運転	ハンドル整備不良	0	0	0		0	0	0		0	0	0		0	0	0	
	ブレーキ整備不良	0	0	0		0	0	0		0	0	0		0	0	0	
	走行装置整備不良	1	0	1		0	0	0		1	0	1		1	0	1	
	自動運行装置整備不良	0	0	0		0	0	0		0	0	0		0	0	0	
	その他整備不良	0	0	0		0	0	0		0	0	0		0	0	0	

区分 / 法令違反		発生件数				死者				傷者				（うち重傷者数）			
		本年	前年	増減	増減率	本年	前年	増減	増減率	本年	前年	増減	増減率	本年	前年	増減	増減率
最低速度		0	0	0		0	0	0		0	0	0		0	0	0	
酒酔い運転		1	4	-3	-75.0	0	1	-1	-100.0	1	5	-4	-80.0	1	2	-1	-50.0
過労等	覚せい剤等使用運転	0	0	0		0	0	0		0	0	0		0	0	0	
	シンナー等使用運転	0	0	0		0	0	0		0	0	0		0	0	0	
	その他薬物使用運転	0	0	0		0	0	0		0	0	0		0	0	0	
	過労運転	8	5	3	60.0	0	0	0		11	12	-1	-8.3	2	0	2	
共同危険行為		0	0	0		0	0	0		0	0	0		0	0	0	
安全運転義務	ハンドル操作不適	2	2	0	0.0	0	0	0		2	2	0	0.0	2	0	2	
	ブレーキ操作不適	71	70	1	1.4	0	0	0		106	94	12	12.8	3	1	2	200.0
	前方不注意（内在的）	55	53	2	3.8	0	1	-1	-100.0	76	76	0	0.0	4	2	2	100.0
	前方不注意（外在的）	140	147	-7	-4.8	1	2	-1	-50.0	178	193	-15	-7.8	7	10	-3	-30.0
	動静不注視	115	120	-5	-4.2	1	0	1		144	173	-29	-16.8	2	9	-7	-77.8
	安全不確認（前左右）	87	77	10	13.0	0	1	-1	-100.0	99	83	16	19.3	13	12	1	8.3
	安全不確認（後方）	50	47	3	6.4	0	0	0		63	58	5	8.6	5	2	3	150.0
	安全速度	10	7	3	42.9	0	1	-1	-100.0	12	8	4	50.0	2	2	0	0.0
	予測不適	3	2	1	50.0	0	0	0		3	2	1	50.0	1	0	1	
	その他	2	2	0	0.0	0	1	-1	-100.0	2	1	1	100.0	0	0	0	
幼児等通行妨害		0	1	-1	-100.0	0	0	0		0	1	-1	-100.0	0	0	0	
安全不確認ドア開放等		1	2	-1	-50.0	0	0	0		1	2	-1	-50.0	0	0	0	
停止措置義務		1	2	-1	-50.0	0	0	0		1	5	-4	-80.0	0	0	0	
高速国道等	燃料等点検措置義務	0	0	0		0	0	0		0	0	0		0	0	0	
	故障車両表示義務	0	0	0		0	0	0		0	0	0		0	0	0	
	自動二輪車乗車方法	0	0	0		0	0	0		0	0	0		0	0	0	
免許条件		0	0	0		0	0	0		0	0	0		0	0	0	
その他		3	2	1	50.0	0	0	0		5	2	3	150.0	0	0	0	
対象外当事者		0	0	0		0	0	0		0	0	0		0	0	0	
調査不能		3	1	2	200.0	3	1	2	200.0	0	0	0		0	0	0	
違反なし		0	0	0		0	0	0		0	0	0		0	0	0	
車　両　計		1,291	1,239	52	4.2	12	12	0	0.0	1,533	1,497	36	2.4	205	187	18	9.6

区分 / 法令違反		発生件数				死者				傷者				（うち重傷者数）			
		本年	前年	増減	増減率	本年	前年	増減	増減率	本年	前年	増減	増減率	本年	前年	増減	増減率
信号無視		0	2	−2	−100.0	0	0	0		0	2	−2	−100.0	0	1	−1	−100.0
通行区分	左側通行	0	0	0		0	0	0		0	0	0		0	0	0	
	車道通行	0	0	0		0	0	0		0	0	0		0	0	0	
	その他	0	0	0		0	0	0		0	0	0		0	0	0	
横断	横断歩道外	0	0	0		0	0	0		0	0	0		0	0	0	
	斜め横断	0	0	0		0	0	0		0	0	0		0	0	0	
	駐停車車両の直前直後	0	1	−1	−100.0	0	0	0		0	1	−1	−100.0	0	0	0	
	走行車両の直前直後	0	0	0		0	0	0		0	0	0		0	0	0	
	横断禁止場所	0	0	0		0	0	0		0	0	0		0	0	0	
幼児のひとり歩き		0	0	0		0	0	0		0	0	0		0	0	0	
踏切不注意		0	0	0		0	0	0		0	0	0		0	0	0	
酩酊、徘徊、寝そべり		0	0	0		0	0	0		0	0	0		0	0	0	
路上遊戯		0	0	0		0	0	0		0	0	0		0	0	0	
路上作業		0	0	0		0	0	0		0	0	0		0	0	0	
飛出し		0	0	0		0	0	0		0	0	0		0	0	0	
遠隔操作型小型車安全操作義務違反（歩行者）		0	0	0		0	0	0		0	0	0		0	0	0	
その他		0	0	0		0	0	0		0	0	0		0	0	0	
調査不能		0	0	0		0	0	0		0	0	0		0	0	0	
違反なし		0	0	0		0	0	0		0	0	0		0	0	0	
歩行者計		0	3	−3	−100.0	0	0	0		0	3	−3	−100.0	0	1	−1	−100.0
当事者不明		13	8	5	62.5	0	0	0		13	8	5	62.5	0	0	0	
合　計		1,304	1,250	54	4.3	12	12	0	0.0	1,546	1,508	38	2.5	205	188	17	9.0

14 当事者種別発生状況

NO. 1

（2026年01月～2026年06月）

第二当事者 ＼ 第一当事者		乗用車																				
		大型車			中型車			準中型			普通車			軽自動車			ミニカー			小計		
		発生	死者	傷者	発生	死者	傷者	発生	死者	傷者	発生	死者	傷者	発生	死者	傷者	発生	死者	傷者	発生	死者	傷者
乗用車	大型車																			0	0	0
	中型車																			0	0	0
	準中型																			0	0	0
	普通車										125		172	116		172				241	0	344
	軽自動車	1		1	1		1				105		143	80		96				187	0	241
	ミニカー										1		1							1	0	1
	計	1	0	1	1	0	1	0	0	0	231	0	316	196	0	268	0	0	0	429	0	586
貨物車	大型車										3		3							3	0	3
	中型車										1		1							1	0	1
	準中型										4		5	4		4				8	0	9
	普通車										8		15	4		6				12	0	21
	軽自動車										25		30	21		24				46	0	54
	計	0	0	0	0	0	0	0	0	0	41	0	54	29	0	34	0	0	0	70	0	88
特殊車	大型 農耕作業用																			0	0	0
	大型 その他																			0	0	0
	小型 農耕作業用																			0	0	0
	小型 その他																			0	0	0
	計	0	0	0	0	0	0	0	0	0	0	0	0	0	0	0	0	0	0	0	0	0
二輪車	小型 751以上										3		4	1		2				4	0	6
	小型 401～750																			0	0	0
	小型 251～400										4		5	4		6				8	0	11
	軽二輪										17		20	3		4				20	0	24
	原付二種										30		31	11		13				41	0	44
	一般原付自転車										48		50	37		38				85	0	88
	計	0	0	0	0	0	0	0	0	0	102	0	110	56	0	63	0	0	0	158	0	173
路面電車																				0	0	0
列車																				0	0	0
特定小型	非特例																			0	0	0
	特例																			0	0	0
自転車											71		72	67		67				138	0	139
駆動補助機付自転車											14		14	9		9				23	0	23
その他軽車両																				0	0	0
歩行者等	一般歩行者	1		1							116	1	118	57	1	56				174	2	175
	ローラースケート等																			0	0	0
	電動車椅子													3		3				3	0	3
	手動車椅子																			0	0	0
	小児用の車																			0	0	0
	遠隔操作型小型車（非遠隔中）																			0	0	0
	移動用小型車																			0	0	0
	その他										1		1							1	0	1
	遠隔操作型小型車（遠隔中）																			0	0	0
	計	1	0	1	0	0	0	0	0	0	117	1	119	60	1	59	0	0	0	178	2	179
物件等											7		8	1		1				8	0	9
相手なし		3		3										2	1	1				5	1	4
不明等														1		1				1	0	1
合計		5	0	5	1	0	1	0	0	0	583	1	693	421	2	503	0	0	0	1,010	3	1,202

（2026年01月～2026年06月）

第一当事者 ＼ 第二当事者		貨物車																		特殊車		
		大型車			中型車			準中型			普通車			軽自動車			小計			農耕作業用(大型)		
		発生	死者	傷者	発生	死者	傷者	発生	死者	傷者	発生	死者	傷者	発生	死者	傷者	発生	死者	傷者	発生	死者	傷者
乗用車	大型車																0	0	0			
	中型車																0	0	0			
	準中型																0	0	0			
	普通車	4		6	4		6	8		13	17		22	19		27	52	0	74			
	軽自動車				1		1	8		8	7		7	30		38	46	0	54			
	ミニカー																0	0	0			
	計	4	0	6	5	0	7	16	0	21	24	0	29	49	0	65	98	0	128	0	0	0
貨物車	大型車				1		2										1	0	2			
	中型車										1		2	1		1	2	0	3			
	準中型							1		1				1		1	2	0	2			
	普通車	1		1	1		2	1		1	1		2	2		6	6	0	12			
	軽自動車	2		3				2		4	1		1	7		9	12	0	17			
	計	3	0	4	2	0	4	4	0	6	3	0	5	11	0	17	23	0	36	0	0	0
特殊車	大型 農耕作業用																0	0	0			
	大型 その他																0	0	0			
	小型 農耕作業用										1		1				1	0	1			
	小型 その他																0	0	0			
	計	0	0	0	0	0	0	0	0	0	1	0	1	0	0	0	1	0	1	0	0	0
二輪車	小型 751以上				2		2	1		1				1		1	4	0	4			
	小型 401～750													1		1	1	0	1			
	小型 251～400																0	0	0			
	軽二輪													4		4	4	0	4			
	原付二種													2		4	2	0	4			
	一般原付自転車	1		1	3	1	2	3		3	5		5	6		6	18	1	17			
	計	1	0	1	5	1	4	4	0	4	5	0	5	14	0	16	29	1	30	0	0	0
路面電車																	0	0	0			
列車																	0	0	0			
特定小型	非特例																0	0	0			
特定小型	特例																0	0	0			
自転車		1		1							5		5	12		12	18	0	18			
駆動補助機付自転車														2		2	2	0	2			
その他軽車両																	0	0	0			
歩行者等	一般歩行者	1		1				3		3	12	1	11	21	1	20	37	2	35			
	ローラースケート等																0	0	0			
	電動車椅子																0	0	0			
	手動車椅子																0	0	0			
	小児用の車																0	0	0			
	遠隔操作型小型車（非遠隔中）																0	0	0			
	移動用小型車																0	0	0			
	その他																0	0	0			
	遠隔操作型小型車（遠隔中）																0	0	0			
	計	1	0	1	0	0	0	3	0	3	12	1	11	21	1	20	37	2	35	0	0	0
物件等		1		1							1		1	1		1	3	0	3			
相手なし																	0	0	0			
不明等																	0	0	0			
合計		11	0	14	12	1	15	27	0	34	51	1	57	110	1	133	211	3	253	0	0	0

（2026年01月～2026年06月）

第二当事者 ＼ 第一当事者		特殊車												二輪車								
		その他（大型）			農耕作業用（小型）			その他（小型）			小計			小型（751以上）			小型（401～750）			小型（251～400）		
		発生	死者	傷者	発生	死者	傷者	発生	死者	傷者	発生	死者	傷者	発生	死者	傷者	発生	死者	傷者	発生	死者	傷者
乗用車	大型車										0	0	0									
	中型車										0	0	0									
	準中型										0	0	0									
	普通車										0	0	0				1		2	1		2
	軽自動車	1		1							1	0	1							1		2
	ミニカー										0	0	0									
	計	1	0	1	0	0	0	0	0	0	1	0	1	0	0	0	1	0	2	2	0	4
貨物車	大型車										0	0	0									
	中型車										0	0	0	1		1						
	準中型										0	0	0									
	普通車										0	0	0									
	軽自動車										0	0	0									
	計	0	0	0	0	0	0	0	0	0	0	0	0	1	0	1	0	0	0	0	0	0
特殊車	大型 農耕作業用										0	0	0									
	大型 その他										0	0	0									
	小型 農耕作業用										0	0	0									
	小型 その他										0	0	0									
	計	0	0	0	0	0	0	0	0	0	0	0	0	0	0	0	0	0	0	0	0	0
二輪車	小型 751以上										0	0	0									
	小型 401～750										0	0	0									
	小型 251～400										0	0	0									
	軽二輪										0	0	0									
	原付二種										0	0	0									
	一般原付自転車										0	0	0									
	計	0	0	0	0	0	0	0	0	0	0	0	0	0	0	0	0	0	0	0	0	0
路面電車											0	0	0									
列車											0	0	0									
特定小型	非特例										0	0	0									
	特例										0	0	0									
自転車											0	0	0							1		2
駆動補助機付自転車											0	0	0	1	1	1						
その他軽車両											0	0	0									
歩行者等	一般歩行者							1		1	1	0	1	1		2						
	ローラースケート等										0	0	0									
	電動車椅子										0	0	0									
	手動車椅子										0	0	0									
	小児用の車										0	0	0									
	遠隔操作型小型車（非遠隔中）										0	0	0									
	移動用小型車										0	0	0									
	その他										0	0	0									
	遠隔操作型小型車（遠隔中）										0	0	0									
	計	0	0	0	0	0	0	1	0	1	1	0	1	1	0	2	0	0	0	0	0	0
物件等											0	0	0							1	1	
相手なし											0	0	0									
不明等											0	0	0									
合計		1	0	1	0	0	0	1	0	1	2	0	2	3	1	4	1	0	2	4	1	6

（2026年01月～2026年06月）

第二当事者 ＼ 第一当事者		二輪車												路面電車			列車			特定小型原付自転車		
		軽二輪			原付二種			一般原付自転車			小計									非特例		
		発生	死者	傷者	発生	死者	傷者	発生	死者	傷者	発生	死者	傷者	発生	死者	傷者	発生	死者	傷者	発生	死者	傷者
乗用車	大型車										0	0	0									
	中型車										0	0	0									
	準中型										0	0	0									
	普通車				1		1	8		8	11	0	13									
	軽自動車	1		1	1		1	7	2	5	10	2	9									
	ミニカー										0	0	0									
	計	1	0	1	2	0	2	15	2	13	21	2	22	0	0	0	0	0	0	0	0	0
貨物車	大型車										0	0	0									
	中型車										1	0	1									
	準中型										0	0	0									
	普通車				1		1				1	0	1									
	軽自動車							1		2	1	0	2									
	計	0	0	0	1	0	1	1	0	2	3	0	4	0	0	0	0	0	0	0	0	0
特殊車	大型 農耕作業用										0	0	0									
	大型 その他										0	0	0									
	小型 農耕作業用										0	0	0									
	小型 その他										0	0	0									
	計	0	0	0	0	0	0	0	0	0	0	0	0	0	0	0	0	0	0	0	0	0
二輪車	小型 751以上										0	0	0									
	小型 401～750										0	0	0									
	小型 251～400										0	0	0									
	軽二輪										0	0	0									
	原付二種				1		2				1	0	2									
	一般原付自転車				2		3	2		3	4	0	6									
	計	0	0	0	3	0	5	2	0	3	5	0	8	0	0	0	0	0	0	0	0	0
路面電車											0	0	0									
列車											0	0	0									
特定小型	非特例										0	0	0									
特定小型	特例										0	0	0									
自転車					1		1	6		7	8	0	10									
駆動補助機付自転車											1	1	1									
その他軽車両											0	0	0									
歩行者等	一般歩行者	3	1	2	2		2	7		7	13	1	13									
	ローラースケート等										0	0	0									
	電動車椅子										0	0	0									
	手動車椅子										0	0	0									
	小児用の車										0	0	0									
	遠隔操作型小型車（非遠隔中）										0	0	0									
	移動用小型車										0	0	0									
	その他										0	0	0									
	遠隔操作型小型車（遠隔中）										0	0	0									
	計	3	1	2	2	0	2	7	0	7	13	1	13	0	0	0	0	0	0	0	0	0
物件等											1	1	0									
相手なし											0	0	0									
不明等											0	0	0									
合計		4	1	3	9	0	11	31	2	32	52	5	58	0	0	0	0	0	0	0	0	0

（2026年01月～2026年06月）

第二当事者 ＼ 第一当事者		特定小型原付自転車 特例			自転車			駆動補助機付自転車			その他軽車両			歩行者等 一般歩行者			歩行者等 ローラースケート等			歩行者等 電動車椅子		
		発生	死者	傷者	発生	死者	傷者	発生	死者	傷者	発生	死者	傷者	発生	死者	傷者	発生	死者	傷者	発生	死者	傷者
乗用車	大型車																					
	中型車																					
	準中型																					
	普通車							2		2												
	軽自動車				2		2															
	ミニカー																					
	計	0	0	0	2	0	2	2	0	2	0	0	0	0	0	0	0	0	0	0	0	0
貨物車	大型車																					
	中型車																					
	準中型																					
	普通車																					
	軽自動車																					
	計	0	0	0	0	0	0	0	0	0	0	0	0	0	0	0	0	0	0	0	0	0
特殊車	大型 農耕作業用																					
	大型 その他																					
	小型 農耕作業用																					
	小型 その他																					
	計	0	0	0	0	0	0	0	0	0	0	0	0	0	0	0	0	0	0	0	0	0
二輪車	小型 751以上																					
	小型 401～750																					
	小型 251～400																					
	軽二輪																					
	原付二種				1		1															
	一般原付自転車				1		2															
	計	0	0	0	2	0	3	0	0	0	0	0	0	0	0	0	0	0	0	0	0	0
路面電車																						
列車																						
特定小型	非特例																					
特定小型	特例																					
自転車					4		6															
駆動補助機付自転車					1		1															
その他軽車両																						
歩行者等	一般歩行者				2		2															
歩行者等	ローラースケート等																					
歩行者等	電動車椅子																					
歩行者等	手動車椅子																					
歩行者等	小児用の車																					
歩行者等	遠隔操作型小型車（非遠隔中）																					
歩行者等	移動用小型車																					
歩行者等	その他																					
歩行者等	遠隔操作型小型車（遠隔中）																					
歩行者等	計	0	0	0	2	0	2	0	0	0	0	0	0	0	0	0	0	0	0	0	0	0
物件等																						
相手なし					3	1	2															
不明等																						
合計		0	0	0	14	1	16	2	0	2	0	0	0	0	0	0	0	0	0	0	0	0

（2026年01月～2026年06月）

第二当事者 ＼ 第一当事者		歩行者等																				
		手動車椅子			小児用の車			遠隔操作型小型車(非遠隔中)			移動用小型車			その他			遠隔操作型小型車(遠隔中)			小計		
		発生	死者	傷者	発生	死者	傷者	発生	死者	傷者	発生	死者	傷者	発生	死者	傷者	発生	死者	傷者	発生	死者	傷者
乗用車	大型車																			0	0	0
	中型車																			0	0	0
	準中型																			0	0	0
	普通車																			0	0	0
	軽自動車																			0	0	0
	ミニカー																			0	0	0
	計	0	0	0	0	0	0	0	0	0	0	0	0	0	0	0	0	0	0	0	0	0
貨物車	大型車																			0	0	0
	中型車																			0	0	0
	準中型																			0	0	0
	普通車																			0	0	0
	軽自動車																			0	0	0
	計	0	0	0	0	0	0	0	0	0	0	0	0	0	0	0	0	0	0	0	0	0
特殊車	大型 農耕作業用																			0	0	0
	大型 その他																			0	0	0
	小型 農耕作業用																			0	0	0
	小型 その他																			0	0	0
	計	0	0	0	0	0	0	0	0	0	0	0	0	0	0	0	0	0	0	0	0	0
二輪車	小型 751以上																			0	0	0
	小型 401～750																			0	0	0
	小型 251～400																			0	0	0
	軽二輪																			0	0	0
	原付二種																			0	0	0
	一般原付自転車																			0	0	0
	計	0	0	0	0	0	0	0	0	0	0	0	0	0	0	0	0	0	0	0	0	0
路面電車																				0	0	0
列車																				0	0	0
特定小型	非特例																			0	0	0
	特例																			0	0	0
自転車																				0	0	0
駆動補助機付自転車																				0	0	0
その他軽車両																				0	0	0
歩行者等	一般歩行者																			0	0	0
	ローラースケート等																			0	0	0
	電動車椅子																			0	0	0
	手動車椅子																			0	0	0
	小児用の車																			0	0	0
	遠隔操作型小型車（非遠隔中）																			0	0	0
	移動用小型車																			0	0	0
	その他																			0	0	0
	遠隔操作型小型車（遠隔中）																			0	0	0
	計	0	0	0	0	0	0	0	0	0	0	0	0	0	0	0	0	0	0	0	0	0
物件等																				0	0	0
相手なし																				0	0	0
不明等																				0	0	0
合計		0	0	0	0	0	0	0	0	0	0	0	0	0	0	0	0	0	0	0	0	0

NO. 7
（2026年01月～2026年06月）

第二当事者 ＼ 第一当事者			不明等			合計		
			発生	死者	傷者	発生	死者	傷者
乗用車	大型車					0	0	0
	中型車					0	0	0
	準中型					0	0	0
	普通車		2		2	308	0	435
	軽自動車		2		2	248	2	309
	ミニカー					1	0	1
	計		4	0	4	557	2	745
貨物車	大型車					4	0	5
	中型車					4	0	5
	準中型					10	0	11
	普通車					19	0	34
	軽自動車					59	0	73
	計		0	0	0	96	0	128
特殊車	大型	農耕作業用				0	0	0
		その他				0	0	0
	小型	農耕作業用				1	0	1
		その他				0	0	0
	計		0	0	0	1	0	1
二輪車	小型	751以上				8	0	10
		401～750				1	0	1
		251～400				8	0	11
	軽二輪					24	0	28
	原付二種					45	0	51
	一般原付自転車		1		1	109	1	114
	計		1	0	1	195	1	215
路面電車						0	0	0
列車						0	0	0
特定小型	非特例					0	0	0
	特例					0	0	0
自転車			4		4	172	0	177
駆動補助機付自転車						27	1	27
その他軽車両						0	0	0
歩行者等	一般歩行者		4		4	231	5	230
	ローラースケート等					0	0	0
	電動車椅子					3	0	3
	手動車椅子					0	0	0
	小児用の車					0	0	0
	遠隔操作型小型車（非遠隔中）					0	0	0
	移動用小型車					0	0	0
	その他					1	0	1
	遠隔操作型小型車（遠隔中）					0	0	0
	計		4	0	4	235	5	234
物件等						12	1	12
相手なし						8	2	6
不明等						1	0	1
合計			13	0	13	1,304	12	1,546

15 当事者の状態別・性別・年齢別発生状況

（1）第一当事者　　（2026年01月～2026年06月）

状態・性別 ＼ 年齢			0～6	7～9	10～12	13～15	16～19	20～24	25～29	30～39	40～49	50～59	60～64	65～69	70～79	80以上	不明その他	計	構成率
乗用車		男					16	56	44	61	77	113	40	35	111	59		612	70.5
		女					3	16	11	55	60	96	40	29	72	16		398	94.1
		計	0	0	0	0	19	72	55	116	137	209	80	64	183	75	0	1,010	77.5
貨物車		男					3	13	11	24	26	40	24	17	32	9		199	22.9
		女						1	1	2	3	4			1			12	2.8
		計	0	0	0	0	3	14	12	26	29	44	24	17	33	9	0	211	16.2
二輪車	自動二輪車	男					2	3	3	1	5	3	1	1	2			21	2.4
		女																0	0.0
		計	0	0	0	0	2	3	3	1	5	3	1	1	2	0	0	21	1.6
	一般原付自転車	男					8	1		1	3	4	2		2			21	2.4
		女					2	2				1			5			10	2.4
		計	0	0	0	0	10	3	0	1	3	5	2	0	7	0	0	31	2.4
特殊車		男								1			1					2	0.2
		女																0	0.0
		計	0	0	0	0	0	0	0	1	0	0	1	0	0	0	0	2	0.2
列車		男																0	0.0
		女																0	0.0
		計	0	0	0	0	0	0	0	0	0	0	0	0	0	0	0	0	0.0
特定小型原付自転車		男																0	0.0
		女																0	0.0
		計	0	0	0	0	0	0	0	0	0	0	0	0	0	0	0	0	0.0
軽車両	自転車	男		1	1	1	1			1			1	1	2	2		11	1.3
		女		1			1				1							3	0.7
		計	0	2	1	1	2	0	0	1	1	0	1	1	2	2	0	14	1.1
	駆動補助機付自転車	男				1			1									2	0.2
		女																0	0.0
		計	0	0	0	1	0	0	1	0	0	0	0	0	0	0	0	2	0.2
	その他	男																0	0.0
		女																0	0.0
		計	0	0	0	0	0	0	0	0	0	0	0	0	0	0	0	0	0.0
歩行者等		男																0	0.0
		女																0	0.0
		計	0	0	0	0	0	0	0	0	0	0	0	0	0	0	0	0	0.0
計		男		1	1	2	30	73	59	89	111	160	69	54	149	70		868	100.0
		女		1			6	19	12	57	64	101	40	29	78	16		423	100.0
		計	0	2	1	2	36	92	71	146	175	261	109	83	227	86	0	1,291	99.0
その他不明		男																0	0.0
		女																0	0.0
		計	0	0	0	0	0	0	0	0	0	0	0	0	0	0	13	13	1.0
合計		男	0	1	1	2	30	73	59	89	111	160	69	54	149	70	0	868	100.0
		女	0	1	0	0	6	19	12	57	64	101	40	29	78	16	0	423	100.0
		計	0	2	1	2	36	92	71	146	175	261	109	83	227	86	13	1,304	100.0
構成率		男	0.0	0.1	0.1	0.2	3.5	8.4	6.8	10.3	12.8	18.4	7.9	6.2	17.2	8.1	0.0	100.0	
		女	0.0	0.2	0.0	0.0	1.4	4.5	2.8	13.5	15.1	23.9	9.5	6.9	18.4	3.8	0.0	100.0	
		計	0.0	0.2	0.1	0.2	2.8	7.1	5.4	11.2	13.4	20.0	8.4	6.4	17.4	6.6	1.0	100.0	

(2)第二当事者　　(2026年01月～2026年06月)

状態・性別 ＼ 年齢		0～6	7～9	10～12	13～15	16～19	20～24	25～29	30～39	40～49	50～59	60～64	65～69	70～79	80以上	不明その他	計	構成率
乗用車	男					4	18	13	52	55	57	25	20	32	7		283	37.3
	女					3	13	15	59	78	64	19	10	8	5		274	52.2
	計	0	0	0	0	7	31	28	111	133	121	44	30	40	12	0	557	43.4
貨物車	男					1	1	5	13	27	21	6	3	3	1		81	10.7
	女					1	1		4	3	5			1			15	2.9
	計	0	0	0	0	2	2	5	17	30	26	6	3	4	1	0	96	7.5
二輪車 自動二輪車	男					6	11	2	9	12	23	10	2	5	1		81	10.7
	女						3				2						5	1.0
	計	0	0	0	0	6	14	2	9	12	25	10	2	5	1	0	86	6.7
二輪車 一般原付自転車	男					9	4	4	10	10	11	4	3	8	1		64	8.4
	女						3	3	4	5	8	5	3	10	4		45	8.6
	計	0	0	0	0	9	7	7	14	15	19	9	6	18	5	0	109	8.5
特殊車	男												1				1	0.1
	女																0	0.0
	計	0	0	0	0	0	0	0	0	0	0	0	1	0	0	0	1	0.1
列車	男																0	0.0
	女																0	0.0
	計	0	0	0	0	0	0	0	0	0	0	0	0	0	0	0	0	0.0
特定小型原付自転車	男																0	0.0
	女																0	0.0
	計	0	0	0	0	0	0	0	0	0	0	0	0	0	0	0	0	0.0
軽車両 自転車	男		6	12	9	14	12	3	2	15	10	2	5	5	5		100	13.2
	女		2	4	5	17	7	4	6	7	5	2	3	8	2		72	13.7
	計	0	8	16	14	31	19	7	8	22	15	4	8	13	7	0	172	13.4
軽車両 駆動補助機付自転車	男				1	2	1		1	1				1	2		9	1.2
	女				2	3		2	2	1	1			5	2		18	3.4
	計	0	0	0	3	5	1	2	3	2	1	0	0	6	4	0	27	2.1
軽車両 その他	男																0	0.0
	女																0	0.0
	計	0	0	0	0	0	0	0	0	0	0	0	0	0	0	0	0	0.0
歩行者等	男	3	2	4	4	1	10	7	15	22	28	6	7	17	13		139	18.3
	女	1	3		6	2	8	7	8	6	12	6	4	15	18		96	18.3
	計	4	5	4	10	3	18	14	23	28	40	12	11	32	31	0	235	18.3
計	男	3	8	16	14	37	57	34	102	142	150	53	41	71	30		758	100.0
	女	1	5	4	13	26	35	31	83	100	97	32	20	47	31		525	100.0
	計	4	13	20	27	63	92	65	185	242	247	85	61	118	61	0	1,283	99.9
その他不明	男																0	0.0
	女																0	0.0
	計	0	0	0	0	0	0	0	0	0	0	0	0	0	0	1	1	0.1
合計	男	3	8	16	14	37	57	34	102	142	150	53	41	71	30	0	758	100.0
	女	1	5	4	13	26	35	31	83	100	97	32	20	47	31	0	525	100.0
	計	4	13	20	27	63	92	65	185	242	247	85	61	118	61	1	1,284	100.0
構成率	男	0.4	1.1	2.1	1.8	4.9	7.5	4.5	13.5	18.7	19.8	7.0	5.4	9.4	4.0	0.0	100.0	
	女	0.2	1.0	0.8	2.5	5.0	6.7	5.9	15.8	19.0	18.5	6.1	3.8	9.0	5.9	0.0	100.0	
	計	0.3	1.0	1.6	2.1	4.9	7.2	5.1	14.4	18.8	19.2	6.6	4.8	9.2	4.8	0.1	100.0	

16 用途別発生状況

NO. 1
（2026年01月～2026年06月）

第二当事者 ＼ 第一当事者			事業用																				
			路線バス			貸切バス			タクシー・ハイヤー						特定			貨物			計		
									法人			個人											
			件数	死者	傷者	件数	死者	傷者	件数	死者	傷者	件数	死者	傷者	件数	死者	傷者	件数	死者	傷者	件数	死者	傷者
事業用	路線バス																				0	0	0
事業用	貸切バス																				0	0	0
事業用	タクシーハイヤー	法人																			0	0	0
事業用	タクシーハイヤー	個人																			0	0	0
事業用	特定																				0	0	0
事業用	貨物																	3		3	3	0	3
事業用	計		0	0	0	0	0	0	0	0	0	0	0	0	0	0	0	3	0	3	3	0	3
自家用・原付（一般・二種）	レンタカー																	1		1	1	0	1
自家用・原付（一般・二種）	スクールバス																				0	0	0
自家用・原付（一般・二種）	代行運転	代行運転車																			0	0	0
自家用・原付（一般・二種）	代行運転	随伴用車																			0	0	0
自家用・原付（一般・二種）	その他	乗用				1		1	3		4	1		1				28	1	38	33	1	44
自家用・原付（一般・二種）	その他	貨物																6		9	6	0	9
自家用・原付（一般・二種）	計		0	0	0	1	0	1	3	0	4	1	0	1	0	0	0	35	1	48	40	1	54
自転車・特定小型原付自転車	自転車便等																				0	0	0
自転車・特定小型原付自転車	レンタル																				0	0	0
自転車・特定小型原付自転車	その他								2		2							5		5	7	0	7
自転車・特定小型原付自転車	計		0	0	0	0	0	0	2	0	2	0	0	0	0	0	0	5	0	5	7	0	7
対象外当事者			4		4				1		1				2		2	10		10	17	0	17
合計			4	0	4	1	0	1	6	0	7	1	0	1	2	0	2	53	1	66	67	1	81

第一当事者 ＼ 第二当事者			自家用・原付（一般・二種）																				
			レンタカー			スクールバス			代行運転						その他						計		
									代行運転車			随伴用車			乗用			貨物					
			件数	死者	傷者	件数	死者	傷者	件数	死者	傷者	件数	死者	傷者	件数	死者	傷者	件数	死者	傷者	件数	死者	傷者
事業用	路線バス																				0	0	0
事業用	貸切バス																				0	0	0
事業用	タクシーハイヤー	法人													5		8	1		2	6	0	10
事業用	タクシーハイヤー	個人																			0	0	0
事業用	特定														1		1				1	0	1
事業用	貨物														12		13	1		1	13	0	14
事業用	計		0	0	0	0	0	0	0	0	0	0	0	0	18	0	22	2	0	3	20	0	25
自家用・原付（一般・二種）	レンタカー														5		5	2		2	7	0	7
自家用・原付（一般・二種）	スクールバス																				0	0	0
自家用・原付（一般・二種）	代行運転	代行運転車																			0	0	0
自家用・原付（一般・二種）	代行運転	随伴用車																			0	0	0
自家用・原付（一般・二種）	その他	乗用	13		20										586	2	752	92		111	691	2	883
自家用・原付（一般・二種）	その他	貨物	1		1										61		79	13		23	75	0	103
自家用・原付（一般・二種）	計		14	0	21	0	0	0	0	0	0	0	0	0	652	2	836	107	0	136	773	2	993
自転車・特定小型原付自転車	自転車便等																				0	0	0
自転車・特定小型原付自転車	レンタル														1		1				1	0	1
自転車・特定小型原付自転車	その他		3		3										164	1	167	15		15	182	1	185
自転車・特定小型原付自転車	計		3	0	3	0	0	0	0	0	0	0	0	0	165	1	168	15	0	15	183	1	186
対象外当事者			1		1										197	5	197	32	2	30	230	7	228
合計			18	0	25	0	0	0	0	0	0	0	0	0	1,032	8	1,223	156	2	184	1,206	10	1,432

NO. 3
（2026年01月～2026年06月）

第二当事者 ＼ 第一当事者			自転車・特定小型原付自転車												対象外当事者			合　計		
			貨物			レンタル			その他			計								
			件数	死者	傷者	件数	死者	傷者	件数	死者	傷者	件数	死者	傷者	件数	死者	傷者	件数	死者	傷者
事業用	路線バス											0	0	0				0	0	0
事業用	貸切バス											0	0	0				0	0	0
事業用	タクシーハイヤー	法人										0	0	0				6	0	10
事業用	タクシーハイヤー	個人										0	0	0				0	0	0
事業用	特　定											0	0	0				1	0	1
事業用	貨　物											0	0	0				16	0	17
事業用	計		0	0	0	0	0	0	0	0	0	0	0	0	0	0	0	23	0	28
自家用・原付（一般・二種）	レンタカー											0	0	0				8	0	8
自家用・原付（一般・二種）	スクールバス											0	0	0				0	0	0
自家用・原付（一般・二種）	代行運転	代行運転車										0	0	0				0	0	0
自家用・原付（一般・二種）	代行運転	随伴用車										0	0	0				0	0	0
自家用・原付（一般・二種）	その他	乗用							6		7	6	0	7	6		6	736	3	940
自家用・原付（一般・二種）	その他	貨物										0	0	0				81	0	112
自家用・原付（一般・二種）	計		0	0	0	0	0	0	6	0	7	6	0	7	6	0	6	825	3	1,060
自転車・特定小型原付自転車	自転車便等											0	0	0				0	0	0
自転車・特定小型原付自転車	レンタル											0	0	0				1	0	1
自転車・特定小型原付自転車	その他								5		7	5	0	7	4		4	198	1	203
自転車・特定小型原付自転車	計		0	0	0	0	0	0	5	0	7	5	0	7	4	0	4	199	1	204
対象外当事者									5	1	4	5	1	4	5		5	257	8	254
合　計			0	0	0	0	0	0	16	1	18	16	1	18	15	0	15	1,304	12	1,546

車両形状別・用途別発生状況

NO. 1

(1)第一当事者

(2026年01月～2026年06月)

車両形状＼用途		事業用																				
		路線バス			貸切バス			タクシー・ハイヤー						特定			貨物			計		
								法人			個人											
		件数	死者	傷者	件数	死者	傷者	件数	死者	傷者	件数	死者	傷者	件数	死者	傷者	件数	死者	傷者	件数	死者	傷者
乗用車	バス	3		3	1		1							1		1				5	0	5
	マイクロバス																			0	0	0
	ミニバン等	1		1																1	0	1
	セダン等							6		7	1		1	1		1				8	0	9
	トライク																			0	0	0
	小計	4	0	4	1	0	1	6	0	7	1	0	1	2	0	2	0	0	0	14	0	15
貨物車	冷凍保冷車																2		2	2	0	2
	ダンプカー																1		1	1	0	1
	1 BOX 等																6		11	6	0	11
	ライトバン																9		11	9	0	11
	トレーラー																2		3	2	0	3
	トラック等																32	1	37	32	1	37
	立ち乗り型電動車																			0	0	0
	小計	0	0	0	0	0	0	0	0	0	0	0	0	0	0	0	52	1	65	52	1	65
対象外当事者																	1		1	1	0	1
合計		4	0	4	1	0	1	6	0	7	1	0	1	2	0	2	53	1	66	67	1	81

NO. 2

(2026年01月～2026年06月)

車両形状＼用途		自家用・原付(一般・二種)																				
		レンタカー			スクールバス			代行運転						その他						計		
								代行運転車			随伴用車			乗用			貨物					
		件数	死者	傷者	件数	死者	傷者	件数	死者	傷者	件数	死者	傷者	件数	死者	傷者	件数	死者	傷者	件数	死者	傷者
乗用車	バス																			0	0	0
	マイクロバス													1		1				1	0	1
	ミニバン等													103		124				103	0	124
	セダン等	15		21										877	3	1,041				892	3	1,062
	トライク																			0	0	0
	小計	15	0	21	0	0	0	0	0	0	0	0	0	981	3	1,166	0	0	0	996	3	1,187
貨物車	冷凍保冷車																			0	0	0
	ダンプカー																			0	0	0
	1 BOX 等																38	1	40	38	1	40
	ライトバン	1		1													55		71	56	0	72
	トレーラー																			0	0	0
	トラック等	2		3													63	1	73	65	1	76
	立ち乗り型電動車																			0	0	0
	小計	3	0	4	0	0	0	0	0	0	0	0	0	0	0	0	156	2	184	159	2	188
対象外当事者														51	5	57				51	5	57
合計		18	0	25	0	0	0	0	0	0	0	0	0	1,032	8	1,223	156	2	184	1,206	10	1,432

NO. 3
（2026年01月～2026年06月）

車両形状 ＼ 用途		自転車・特定小型原付自転車												対象外当事者			合計		
		貨物			レンタル			その他			計								
		件数	死者	傷者	件数	死者	傷者	件数	死者	傷者	件数	死者	傷者	件数	死者	傷者	件数	死者	傷者
乗用車	バス																5		5
	マイクロバス																1		1
	ミニバン等																104		125
	セダン等																900	3	1,071
	トライク																		
	小計	0	0	0	0	0	0	0	0	0	0	0	0	0	0	0	1,010	3	1,202
貨物車	冷凍保冷車																2		2
	ダンプカー																1		1
	1 BOX 等																44	1	51
	ライトバン																65		83
	トレーラー																2		3
	トラック等																97	2	113
	立ち乗り型電動車																		
	小計	0	0	0	0	0	0	0	0	0	0	0	0	0	0	0	211	3	253
対象外当事者								16	1	18	16	1	18	15		15	83	6	91
合計		0	0	0	0	0	0	16	1	18	16	1	18	15	0	15	1,304	12	1,546

NO. 4

(2)第二当事者

(2026年01月～2026年06月)

用途 / 車両形状	事業用																				
	路線バス			貸切バス			タクシー・ハイヤー						特定			貨物			計		
							法人			個人											
	件数	死者	傷者	件数	死者	傷者	件数	死者	傷者	件数	死者	傷者	件数	死者	傷者	件数	死者	傷者	件数	死者	傷者
乗用車 バス																			0	0	0
乗用車 マイクロバス																			0	0	0
乗用車 ミニバン等							1		3										1	0	3
乗用車 セダン等							5		7				1		1				6	0	8
乗用車 トライク																			0	0	0
乗用車 小計	0	0	0	0	0	0	6	0	10	0	0	0	1	0	1	0	0	0	7	0	11
貨物車 冷凍保冷車																1		1	1	0	1
貨物車 ダンプカー																			0	0	0
貨物車 1 BOX 等																			0	0	0
貨物車 ライトバン																6		6	6	0	6
貨物車 トレーラー																			0	0	0
貨物車 トラック等																8		9	8	0	9
貨物車 立ち乗り型電動車																			0	0	0
貨物車 小計	0	0	0	0	0	0	0	0	0	0	0	0	0	0	0	15	0	16	15	0	16
対象外当事者																1		1	1	0	1
合計	0	0	0	0	0	0	6	0	10	0	0	0	1	0	1	16	0	17	23	0	28

NO. 5

(2026年01月～2026年06月)

用途 / 車両形状	自家用・原付(一般・二種)																				
	レンタカー			スクールバス			代行運転						その他						計		
							代行運転車			随伴用車			乗用			貨物					
	件数	死者	傷者	件数	死者	傷者	件数	死者	傷者	件数	死者	傷者	件数	死者	傷者	件数	死者	傷者	件数	死者	傷者
乗用車 バス																			0	0	0
乗用車 マイクロバス																			0	0	0
乗用車 ミニバン等	1		1										63		87				64	0	88
乗用車 セダン等	7		7										479	2	639				486	2	646
乗用車 トライク																			0	0	0
乗用車 小計	8	0	8	0	0	0	0	0	0	0	0	0	542	2	726	0	0	0	550	2	734
貨物車 冷凍保冷車																3		3	3	0	3
貨物車 ダンプカー																3		3	3	0	3
貨物車 1 BOX 等																17		34	17	0	34
貨物車 ライトバン																30		38	30	0	38
貨物車 トレーラー																			0	0	0
貨物車 トラック等																28		34	28	0	34
貨物車 立ち乗り型電動車													1		1				1	0	1
貨物車 小計	0	0	0	0	0	0	0	0	0	0	0	0	1	0	1	81	0	112	82	0	113
対象外当事者													193	1	213				193	1	213
合計	8	0	8	0	0	0	0	0	0	0	0	0	736	3	940	81	0	112	825	3	1,060

NO. 6
（2026年01月～2026年06月）

車両形状 ＼ 用途		自転車・特定小型原付自転車												対象外当事者			合計		
		貨物			レンタル			その他			計								
		件数	死者	傷者	件数	死者	傷者	件数	死者	傷者	件数	死者	傷者	件数	死者	傷者	件数	死者	傷者
乗用車	バス																		
	マイクロバス																		
	ミニバン等																65		91
	セダン等																492	2	654
	トライク																		
	小計	0	0	0	0	0	0	0	0	0	0	0	0	0	0	0	557	2	745
貨物車	冷凍保冷車																4		4
	ダンプカー																3		3
	1 BOX 等																17		34
	ライトバン																36		44
	トレーラー																		
	トラック等																36		43
	立ち乗り型電動車																1		1
	小計	0	0	0	0	0	0	0	0	0	0	0	0	0	0	0	97	0	129
対象外当事者					1		1	198	1	203	199	1	204	257	8	254	650	10	672
合計		0	0	0	1	0	1	198	1	203	199	1	204	257	8	254	1,304	12	1,546

17 職業別・当事者種別発生状況

（1）第一当事者

（2026年01月～2026年06月）

職業別 ＼ 当事者種別		乗用車	貨物車	特殊車	自二車	一般原付	列車	特定小型	自転車	軽車両	歩行者等	物件等相手なし	当事者不明	計
幼児	未就園児													0
	就園児													0
小学生	1年生													0
	2年生								2					2
	3年生													0
	4年生													0
	5年生													0
	6年生													0
中学生	1年生								2					2
	2年生													0
	3年生													0
高校生	1年生					1			1					2
	2年生					2			1					3
	3年生					3								3
大学生		24	2		2	3								31
その他の学生		5							1					6
職業運転手	バス	11	1											12
	タクシー・ハイヤー	8												8
	トラック	9	20											29
	バイク	1												1
	自転車													0
	その他		5											5
公務(他に分類されるものを除く)		36	2		1	3								42
農業・林業		6	4											10
漁業														0
鉱業、採石業、砂利採取業														0
建設業		52	46	1	1	1								101
製造業		84	13	1	4	1			1					104
卸・小売業		76	23		2	6			1					108
金融・保険業		14	1			1								16
不動産業・物資賃貸業		18	1						1					20
運輸業・郵便業		20	27		1									48
情報通信業		7	3			1								11
電気・ガス・熱供給・水道業		3	1		1									5
学術研究・専門・技術サービス業		19	2											21
宿泊業・飲食サービス業		31	7			1			1					40
生活関連サービス業、娯楽業		39	8		1									48
教育・学習支援業		37	1		1									39
医療・福祉		146	5			1								152
複合サービス事業		5	2											7
サービス業(他に分類されないもの)		91	19		4	1								115
分類不能の産業		1												1
主婦・主夫		39												39
無職		227	18		2	6			5					258
外国人	外交官													0
	短期滞在者													0
	その他													0
調査不能		1			1									2
当事者不明													13	13
合計		1,010	211	2	21	31	0	0	16	0	0	0	13	1,304

（2）第二当事者

（2026年01月～2026年06月）

職業別 ＼ 当事者種別		乗用車	貨物車	特殊車	自二車	一般原付	列車	特定小型	自転車	軽車両	歩行者等	物件等相手なし	当事者不明	計
幼児	未就園児										1			1
	就園児										1			1
小学生	1年生								1		2			3
	2年生								3		2			5
	3年生								3		1			4
	4年生								3		3			6
	5年生								4		1			5
	6年生								5		2			7
中学生	1年生								6		3			9
	2年生								7		3			10
	3年生								3		2			5
高校生	1年生					1			10		3			14
	2年生				2	1			5		1			9
	3年生					1			9					10
大学生		11			10	4			18		5			48
その他の学生		1			3	3			3		1			11
職業運転手	バス	4												4
	タクシー・ハイヤー	6									1			7
	トラック	2	8		1									11
	バイク				1	1								2
	自転車													0
	その他	3	1		1						1			6
公務(他に分類されるものを除く)		24	3		4	2			4		8			45
農業・林業		3	2		1									6
漁業														0
鉱業、採石業、砂利採取業														0
建設業		28	23	1	5	6			3		10			76
製造業		54	5		10	7			13		12			101
卸・小売業		46	8		4	12			9		16			95
金融・保険業		8							1		7			16
不動産業・物資賃貸業		11	1								4			16
運輸業・郵便業		15	9		6	2					2			34
情報通信業		2	2			1			2		1			8
電気・ガス・熱供給・水道業		6	5		1	2					5			19
学術研究・専門・技術サービス業		4			2	1			2		5			14
宿泊業・飲食サービス業		11			2	7			2		2			24
生活関連サービス業、娯楽業		35	7		3	8			8		9			70
教育・学習支援業		26				4			5		8			43
医療・福祉		90	5		8	6			15		10			134
複合サービス事業		2			3				1		2			8
サービス業(他に分類されないもの)		64	12		10	12			10		20			128
分類不能の産業		1												1
主婦・主夫		24				3			4		13			44
無職		76	5		9	25			40		68			223
外国人	外交官													0
	短期滞在者													0
	その他													0
調査不能														0
当事者不明												20	1	21
合計		557	96	1	86	109	0	0	199	0	235	20	1	1,304

18　当事者別行動類型別発生状況

NO. 1
（2026年01月～2026年06月）

第一当事者 区分 / 第二当事者		発進			直進									追越（抜）			進路変更						左折			右折					
					加速			等速			減速						右に			左に						専用車線利用			その他		
		件数	死者	傷者	件数	死者	傷者	件数	死者	傷者	件数	死者	傷者	件数	死者	傷者	件数	死者	傷者	件数	死者	傷者	件数	死者	傷者	件数	死者	傷者	件数	死者	傷者
発進		3		3				7		9	1		2																1		1
直進	加速	1		1	4		5	6		6				1		1										3		3	2		2
直進	等速	50		56	9		11	130	2	170	11		13	7		7	10	1	12	17		19	36		37	18		24	87		97
直進	減速	2		2	2		4	27		33	4		4										5		6				3		3
追越（抜）		1		1				1	1								1		1				1		1				2		3
進路変更	右に										2		2	3		5															
進路変更	左に				1		1																								
左折		1		1				7		7	1		1										1		2	1		1	1		1
右折	専用車線利用							7		7																					
右折	その他				1		1	13		14	1		1	3		4							4		5				2		2
転回								2		2																					
後退																															
横断		4		4				12		12	1		1										16		16	6		6	15		16
蛇行																															
逆走																															
急停止								1		2																					
停止		115		158	7		13	173		238	52		66	2		2	3		3				5		6	1		1	7		9
駐車（運転者在）		1		1				2		3																					
その他																															
対象外当事者		20		20	5	1	4	109	5	106	16	1	15	2		2							8		8	14		14	61	1	61
合計		198	0	247	29	1	39	497	8	609	89	1	105	18	0	21	14	1	16	17	0	19	76	0	81	43	0	49	181	1	195

NO. 2
（2026年01月～2026年06月）

第一当事者 / 区分 / 第二当事者		転回			後退			横断			蛇行			逆走			急停止			停止			駐車（運転者在）			その他			対象外当事者			合　計		
		件数	死者	傷者	件数	死者	傷者	件数	死者	傷者	件数	死者	傷者	件数	死者	傷者	件数	死者	傷者	件数	死者	傷者	件数	死者	傷者	件数	死者	傷者	件数	死者	傷者	件数	死者	傷者
発　進					2		2																									14	0	17
直進	加速																															17	0	18
直進	等速	3		3	7		9	34		39										1		1							6		6	426	3	504
直進	減速	1		1	1		1	5		5																						50	0	59
追越（抜）																																6	1	6
進路変更	右に																															5	0	7
進路変更	左に																															1	0	1
左　折																													1		1	13	0	14
右折	専用車線利用																															7	0	7
右折	その他																															24	0	27
転　回																																2	0	2
後　退																																0	0	0
横　断					1		1																						1		1	56	0	57
蛇　行																																0	0	0
逆　走																																0	0	0
急停止																																1	0	2
停　止					55		67																						1		1	421	0	564
駐車（運転者在）					2		4																									5	0	8
その他																																0	0	0
対象外当事者					14		16	1		1							1		1	1		1							4		4	256	8	253
合　計		4	0	4	82	0	100	40	0	45	0	0	0	0	0	0	1	0	1	2	0	2	0	0	0	0	0	0	13	0	13	1,304	12	1,546

19 当事者別・通行目的別発生状況

（2026年01月～2026年06月）

第一当事者 ＼ 第二当事者		業務		通勤		通学(園)等			私用												調査不能	対象外当事者	合計
		職業運転	業務目的	出勤	退社	登校	学業中	下校	観光・娯楽	ドライブ	散歩（自転車含む）	飲食	買物	訪問	送迎	通院	帰省	遊戯	疾病徘徊	その他			
業務	職業運転	1	1	2	4							2	4	2	1								17
	業務目的	5	29	5	5				2	4		1	27	9	5	1				1		1	95
通勤	出勤	3	12	53	2	2			1	1		4	18	10	5	1						2	114
	退社	2	5	5	23				1			3	27	7	3	2				4		4	86
通学（園）等	登校		2	4									6	2	6	1							21
	学業中																						0
	下校	1	2	1	2					1			9	5	1							1	23
私用	観光・娯楽	1	1						14	2		2	6	3	3	1				2			35
	ドライブ		6	4	1				3	18		2	9		1	2							46
	散歩（自転車含む）	1	5	4	6					4		1	8	5	1	1							36
	飲食	1	2	1	3				2	2		8	12	3								1	35
	買物	13	31	16	19				9	8		11	330	25	11	6	2			5	1	1	488
	訪問	4	21	5	7				3	4		4	35	112	6	2				1		1	205
	送迎		2	3	1					1			11	4	5					2			29
	通院		1	1	1					3		1	7	2		1						1	18
	帰省											1											1
	遊戯												1										1
	疾病徘徊								1														1
	その他		2	2	4				1	3			8		2					7		1	30
調査不能			1										1										2
対象外当事者		4	1		1			1	3	1		3	5	1	1								21
合計		36	124	106	79	2	0	1	40	52	0	43	524	190	51	18	2	0	0	22	1	13	1,304

20 シートベルト・ヘルメット・プロテクター着用状況

（2026年01月～2026年06月）

区分 / 車種			死者の着用状況							傷者の着用状況						
			着用			非着用			不明	着用			非着用			不明
			2点式	3点式	着用計	適用除外者	その他	非着用計		2点式	3点式	着用計	適用除外者	その他	非着用計	
シートベルト	乗用車	大型車											1	2	3	
		中型車									1	1				
		準中型車														
		普通車									411	411	1	25	26	
		軽自動車							1		292	292		14	14	
		ミニカー											1		1	
		小計	0	0	0	0	0	0	1	0	704	704	3	41	44	0
	貨物車	大型車									4	4				
		中型車									3	3				
		準中型車									11	11				
		普通車									31	31		5	5	
		軽自動車									74	74		1	1	
		小計	0	0	0	0	0	0	0	0	123	123	0	6	6	0
合計			0	0	0	0	0	0	1	0	827	827	3	47	50	0

区分 / 車種				死者の着用状況						傷者の着用状況					
				着用				非着用	不明	着用				非着用	不明
				離脱	離脱なし	離脱不明	着用計			離脱	離脱なし	離脱不明	着用計		
ヘルメット	二輪車	小型二輪車	751cc以上								10		10		
			401cc～750cc								2		2		
			251cc～400cc	1			1				11		11		
		軽二輪車								1	25		26		
		原付二種								1	48		49		
		一般原付自転車			3		3			8	109	2	119	2	
	特定小型	非特例													
		特例													
	軽車両	自転車						1			34		34	144	2
		駆動補助機付自転車						1			5		5	24	
合計				1	3	0	4	2	0	10	244	2	256	170	2

区分 / 車種				死者の着用状況			傷者の着用状況		
				着用	非着用	不明	着用	非着用	不明
プロテクター	二輪車	小型二輪車	751cc以上				4	6	
			401cc～750cc					2	
			251cc～400cc		1			10	
		軽二輪車					2	22	
		原付二種					5	41	2
		一般原付自転車			3		2	117	2
合計				0	4	0	13	198	4

21 年齢別・性別・運転経験年数別発生状況

(1)第一当事者　　(2026年01月～2026年06月)

年齢＼運転経験・性別	1年未満			2年未満			3年未満			4年未満			5年未満			10年未満			10年以上			免許外無免許			調査不能			合計		
	男	女	計	男	女	計	男	女	計	男	女	計	男	女	計	男	女	計	男	女	計	男	女	計	男	女	計	男	女	計
15歳以下																												0	0	0
16～19歳	20	4	24	9	1	10																						29	5	34
20～24歳	6	1	7	12	2	14	13	2	15	13	4	17	14	5	19	14	5	19				1		1				73	19	92
25～29歳	1		1	1		1	2		2	1	2	3	3	1	4	40	7	47	8	2	10	2		2				58	12	70
30～39歳					1	1	2	1	3	2		2		2	2	9	7	16	75	45	120		1	1				88	57	145
40～49歳	2		2	2		2					1	1				1	2	3	106	60	166							111	63	174
50～59歳					1	1										1	1	2	158	99	257	1		1				160	101	261
60～64歳	1		1								1	1					1	1	67	38	105							68	40	108
65～69歳																			53	29	82							53	29	82
70歳以上	1		1													1		1	212	94	306	1		1				215	94	309
合　計	31	5	36	24	5	29	17	3	20	16	8	24	17	8	25	66	23	89	679	367	1,046	5	1	6	0	0	0	855	420	1,275

(2)第二当事者　　(2026年01月～2026年06月)

年齢＼運転経験・性別	1年未満			2年未満			3年未満			4年未満			5年未満			10年未満			10年以上			免許外無免許			調査不能			合計		
	男	女	計	男	女	計	男	女	計	男	女	計	男	女	計	男	女	計	男	女	計	男	女	計	男	女	計	男	女	計
15歳以下																												0	0	0
16～19歳	15	2	17	5	2	7																						20	4	24
20～24歳	4		4	5	4	9	7	4	11	7	1	8	4	8	12	7	3	10										34	20	54
25～29歳		1	1				2		2				1		1	16	16	32	5	1	6							24	18	42
30～39歳	1	1	2		1	1								1	1	5	12	17	78	52	130							84	67	151
40～49歳				1		1	1		1							3	4	7	99	82	181							104	86	190
50～59歳																2	1	3	110	78	188							112	79	191
60～64歳																			45	24	69							45	24	69
65～69歳																			29	13	42							29	13	42
70歳以上																			58	28	86							58	28	86
合　計	20	4	24	11	7	18	10	4	14	7	1	8	5	9	14	33	36	69	424	278	702	0	0	0	0	0	0	510	339	849

22 当事者の居住地別・事故発生地別発生状況

NO. 1

(1)第一当事者

(2026年01月～2026年06月)

発生地＼居住地	奈良市	大和高田市	大和郡山市	天理市	橿原市	桜井市	五條市	御所市	生駒市	香芝市	葛城市	宇陀市	山添村	平群町	三郷町	斑鳩町	安堵町	川西町	三宅町	田原本町	曽爾村	御杖村	高取町	明日香村
合　計	283	69	60	65	131	67	17	23	65	37	31	22	0	17	20	17	7	13	11	35	1	0	5	11
奈良市	235	3	13	11	6	6		1	20	4	2	4		3	2	2				2				2
大和高田市		40		2	4		1	1		2	4			1	1				2					2
大和郡山市	12	1	41	5	3	3	1		1	2				1	2	2	4	2						1
天理市	7			33	3	2			1			1					1	4		3				
橿原市	4	10		5	87	13	4	1	1	4	1	2							1	3			1	1
桜井市	3			1	7	32			1	1	2	8		1					1	2				2
五條市							5																	
御所市		2		1			1	13		1														
生駒市	10			2	1				39						2	1				1				
香芝市		3					1			18	3	1			1									
葛城市		4			2		2	5		1	15												1	
宇陀市					1	3	1				1	6									1			1
山添村	2																							
平群町		1												7	2									
三郷町	2		1											2	7	2								
斑鳩町					1				2					2	2	6	2							
安堵町		1	1																					
川西町		1				2		1							1			2	1					
三宅町				1							1					1		2	2	1				
田原本町	3	2	1	3	7	2													4	20				
曽爾村																								
御杖村																								
高取町																				1			2	
明日香村			1		1																			2
上牧町					2	1				2						1				1				
王寺町	2	1	1																					
広陵町	1		1		3	1				1	1					1		2						
河合町				1						1						1		1						
吉野町	1					1														1				
大淀町					1	1		1			1													
下市町					1		1																1	
黒滝村																								
天川村	1																							
野迫川村																								
十津川村																								
下北山村					1																			
上北山村																								
川上村																								
東吉野村																								

(1)第一当事者

(2026年01月～2026年06月)

発生地＼居住地	上牧町	王寺町	広陵町	河合町	吉野町	大淀町	下市町	黒滝村	天川村	野迫川村	十津川村	下北山村	上北山村	川上村	東吉野村	県内計	三重県	京都府	大阪府	和歌山県	その他県外	県外計	不明	合計
合　計	19	24	24	14	9	10	6	0	0	0	2	0	0	0	1	1,116	7	39	96	3	30	175	13	1,304
奈良市	2	1	4	3												326	1	26	21		20	68		394
大和高田市		1	1			1	1									64			4			4		68
大和郡山市		1														82		1	9		2	12		94
天理市	1					1										57	3	1	4			8		65
橿原市		2	5	1	2	2	1									151		1	9	1	1	12	3	166
桜井市					1										1	63			2			2	1	66
五條市											1					6				1		1		7
御所市						1	1									20	1		2			3		23
生駒市	1	2														59		2	15			17	1	77
香芝市	3		4	2												36	1	1	8		2	12	3	51
葛城市																30			3			3	1	34
宇陀市					1											15	1		1		1	3		18
山添村																2		1			1	2		4
平群町																10			1		1	2		12
三郷町																14			1			1		15
斑鳩町	1	2														18			3			3		21
安堵町				1												3		1				1		4
川西町																8			1			1	1	10
三宅町																8						0		8
田原本町			1		1		1									45		1	1			2	2	49
曽爾村																						0		0
御杖村																						0		0
高取町					1	2										6			1			1	1	8
明日香村																4		1				1		5
上牧町	6	1	1													15						0		15
王寺町		10		2												16		1	2			3		19
広陵町	2	2	8													23			2			2		25
河合町	3	2		5												14			2	1	1	4		18
吉野町					2											5			1			1		6
大淀町					1	2	1									8						0		8
下市町							1									4						0		4
黒滝村																						0		0
天川村																1		1	1			2		3
野迫川村																						0		0
十津川村											1					1		1				1		2
下北山村																1						0		1
上北山村																			1		1	2		2
川上村																			1			1		1
東吉野村						1										1						0		1

（2）第二当事者

（2026年01月～2026年06月）

発生地＼居住地	奈良市	大和高田市	大和郡山市	天理市	橿原市	桜井市	五條市	御所市	生駒市	香芝市	葛城市	宇陀市	山添村	平群町	三郷町	斑鳩町	安堵町	川西町	三宅町	田原本町	曽爾村	御杖村	高取町	明日香村
合　計	291	77	68	64	146	46	11	19	75	45	31	13	0	8	21	17	8	12	9	34	0	0	6	9
奈良市	253	2	12	6	6		2		18	1				1	1	2		1	2	1				
大和高田市	1	42	2		6			1		2	3									2				1
大和郡山市	13	1	39	5	2				3	4					1	2	3	1		1				
天理市	4		3	39	2							2					1	2	1	2				
橿原市	6	10	1	2	104	6	2	2		2	6									1			1	1
桜井市		2		5	9	33		1		1		3			1					1				1
五條市			1				3	1																1
御所市	1	1			4			9		1	2													
生駒市	7	1	1						51	1					1									
香芝市		1		1	1			1		25	4				1									
葛城市		6			1		2	4		1	14				1									
宇陀市	1											8								1			1	
山添村		1																						
平群町	1					1			2					6										
三郷町															8	3				1				
斑鳩町	1		1												2	9	2							
安堵町			2														2							
川西町							1											6		1				
三宅町		1	1															1	3					
田原本町	2	3	3	3	4	4			1	1	1							1	3	21				
曽爾村																								
御杖村																								
高取町					1																		3	2
明日香村					1																		1	3
上牧町	1	1				1					1					1								
王寺町		1	1							3					1					1				
広陵町		3								3				1	1					1				
河合町			1	2	2										2									
吉野町		1																						
大淀町				1	2																			
下市町							1																	
黒滝村																								
天川村															1									
野迫川村																								
十津川村																								
下北山村					1																			
上北山村						1																		
川上村																								
東吉野村																								

（2）第二当事者

（2026年01月～2026年06月）

発生地＼居住地	上牧町	王寺町	広陵町	河合町	吉野町	大淀町	下市町	黒滝村	天川村	野迫川村	十津川村	下北山村	上北山村	川上村	東吉野村	県内計	三重県	京都府	大阪府	和歌山県	その他県外	県外計	不明	合計
合　計	18	23	31	12	4	8	4	0	0	0	2	0	1	0	2	1,100	11	36	91	4	26	168	1	1,269
奈良市	1		2			1	1									313	3	28	33		13	77		390
大和高田市	2		1		1											63		1	1	1	1	4		67
大和郡山市	2	3	1								1					82	2	2	4		2	10		92
天理市			1													57		1	2		4	7		64
橿原市			4	2		1										149		1	8	1	2	12	1	162
桜井市			1	1	1											59	2		2	1		5		64
五條市						1										6						0		6
御所市	1															19			3		1	4		23
生駒市		2														64		2	9			11		75
香芝市	1	4	3	1												43			7			7		50
葛城市							1									30			2			2		32
宇陀市															1	11	2		4			6		17
山添村	1															2	1		1			2		4
平群町				1												11					1	1		12
三郷町			1													13			2			2		15
斑鳩町		1														16			3			3		19
安堵町																4						0		4
川西町			1			1										10						0		10
三宅町			1													7		1				1		8
田原本町		1														48						0		48
曽爾村																						0		0
御杖村																						0		0
高取町						1										2			1			1		3
明日香村																1						0		1
上牧町	7	1		1												14			1			1		15
王寺町	2	10														19						0		19
広陵町	1		13	1												24			1			1		25
河合町		1	2	5												15			3			3		18
吉野町					2								1			4			1		1	2		6
大淀町						3										6			1	1		2		8
下市町							2									3						0		3
黒滝村																						0		0
天川村																1			1		1	2		3
野迫川村																						0		0
十津川村											1					1			1			1		2
下北山村																1						0		1
上北山村																1						0		1
川上村																	1					1		1
東吉野村															1	1						0		1

当事者の居住地別・当事者種別発生状況

（2026年01月～2026年06月）

当事者 種別 居住地	第一当事者									第二当事者								
	乗用車	貨物車	自二車	一般原付	特殊車	特定小型	自転車	歩行者等	計	乗用車	貨物車	自二車	一般原付	特殊車	特定小型	自転車	歩行者等	計
奈良市	236	30	5	7			5		283	109	12	17	26			58	69	291
大和高田市	56	11	1	1					69	27	5	3	14			10	18	77
大和郡山市	52	5	1	2					60	28	3	7	6			13	11	68
天理市	48	16					1		65	29	5	5	6			14	5	64
橿原市	106	16	2	5			2		131	67	10	5	9			28	27	146
桜井市	50	15		1	1				67	19	3	3	6			8	7	46
五條市	14	3							17	3	3	2					3	11
御所市	19	4							23	7	4		1	1		3	3	19
生駒市	46	13	1	3			2		65	23	2	7	8			11	24	75
香芝市	29	6	1	1					37	13	6	4	4			8	10	45
葛城市	26	3					2		31	16		2	3			4	6	31
宇陀市	18	4							22	9			1				3	13
山添村									0									0
平群町	16		1						17	3	2						3	8
三郷町	16	2		1			1		20	11	1	1	2			4	2	21
斑鳩町	13	3					1		17	8			1			3	5	17
安堵町	6	1							7	3	1					3	1	8
川西町	8	3	1	1					13	5	1	1				3	2	12
三宅町	8	1		2					11	6			1				2	9
田原本町	28	6	1						35	15	1	3	4			7	4	34
曽爾村		1							1									0
御杖村									0									0
高取町	4	1							5	3	1		2					6
明日香村	9	2							11	3		2	1			2	1	9
上牧町	13	2	1	2			1		19	10		3	1			1	3	18
王寺町	21	3							24	10	1	1	4			3	4	23
広陵町	16	5	2	1					24	13	4	2	3			7	2	31
河合町	11	2		1					14	5	2		1			1	3	12

当事者 種別 居住地	第一当事者									第二当事者								
	乗用車	貨物車	自二車	一般原付	特殊車	特定小型	自転車	歩行者等	計	乗用車	貨物車	自二車	一般原付	特殊車	特定小型	自転車	歩行者等	計
吉野町	6	1		2					9	3		1						4
大淀町	8	2							10	4	1		1				2	8
下市町	4	2							6	3							1	4
黒滝村									0									0
天川村									0									0
野迫川村									0									0
十津川村	1	1							2	1						1		2
下北山村									0									0
上北山村									0	1								1
川上村									0									0
東吉野村		1							1	1							1	2
小計	888	165	17	30	1	0	15	0	1,116	458	68	69	105	1	0	192	222	1,115
滋賀	6	1							7	2	1	1				1		5
京都	30	8	1						39	20	2	3	3			6	2	36
大阪	61	30	3	1			1		96	52	19	10	1				9	91
兵庫	5	2							7	6	1	1						8
和歌山	3								3	2	1	1						4
三重	6	1							7	7	3						1	11
その他	11	4			1				16	10	1	1					1	13
小計	122	46	4	1	1	0	1	0	175	99	28	17	4	0	0	7	13	168
合計	1,010	211	21	31	2	0	16	0	1,291	557	96	86	109	1	0	199	235	1,283

23 年齢別・性別の死傷者数

（2026年01月～2026年06月）

区分 / 性別 / 年齢	死者				傷者				（うち重傷者）				死傷者合計			
	男	女	計	構成率	男	女	計	構成率	男	女	計	構成率	男	女	計	構成率
0～3			0	0.0	3	2	5	0.3			0	0.0	3	2	5	0.3
4～6			0	0.0	3	4	7	0.5			0	0.0	3	4	7	0.4
7～9			0	0.0	10	7	17	1.1			0	0.0	10	7	17	1.1
10～12			0	0.0	19	11	30	1.9	4	1	5	2.4	19	11	30	1.9
13～15			0	0.0	20	17	37	2.4	5		5	2.4	20	17	37	2.4
16～19			0	0.0	51	33	84	5.4	10	3	13	6.3	51	33	84	5.4
20～24	1		1	8.3	69	46	115	7.4	11	1	12	5.9	70	46	116	7.4
25～29			0	0.0	42	39	81	5.2	6	2	8	3.9	42	39	81	5.2
30～39			0	0.0	120	104	224	14.5	5	5	10	4.9	120	104	224	14.4
40～49			0	0.0	154	118	272	17.6	15	9	24	11.7	154	118	272	17.5
50～59	1		1	8.3	160	127	287	18.6	29	6	35	17.1	161	127	288	18.5
60～64	1		1	8.3	52	42	94	6.1	10	9	19	9.3	53	42	95	6.1
65～69			0	0.0	41	31	72	4.7	7	4	11	5.4	41	31	72	4.6
70～79	4		4	33.3	81	69	150	9.7	17	23	40	19.5	85	69	154	9.9
80～89	2	2	4	33.3	27	35	62	4.0	9	11	20	9.8	29	37	66	4.2
90～	1		1	8.3	4	5	9	0.6	1	2	3	1.5	5	5	10	0.6
合 計	10	2	12	100.0	856	690	1,546	100.0	129	76	205	100.0	866	692	1,558	100.0

24 死傷者の状態別・性別・年齢別発生状況

NO. 1

（1） 死者

（2026年01月～2026年06月）

状態別・性別		年齢	0～6	7～9	10～12	13～15	16～19	20～24	25～29	30～39	40～49	50～59	60～64	65～69	70～79	80～89	90以上	合 計	構成率
乗用車	運転者	男										1						1	10.0
		女																0	0.0
		計	0	0	0	0	0	0	0	0	0	1	0	0	0	0	0	1	8.3
	同乗者	男																0	0.0
		女																0	0.0
		計	0	0	0	0	0	0	0	0	0	0	0	0	0	0	0	0	0.0
貨物車	運転者	男																0	0.0
		女																0	0.0
		計	0	0	0	0	0	0	0	0	0	0	0	0	0	0	0	0	0.0
	同乗者	男																0	0.0
		女																0	0.0
		計	0	0	0	0	0	0	0	0	0	0	0	0	0	0	0	0	0.0
二輪車	運転者	男						1										1	10.0
		女																0	0.0
		計	0	0	0	0	0	1	0	0	0	0	0	0	0	0	0	1	8.3
	同乗者	男																0	0.0
		女																0	0.0
		計	0	0	0	0	0	0	0	0	0	0	0	0	0	0	0	0	0.0
一般原付自転車	運転者	男													2			2	20.0
		女														1		1	50.0
		計	0	0	0	0	0	0	0	0	0	0	0	0	2	1	0	3	25.0
	同乗者	男																0	0.0
		女																0	0.0
		計	0	0	0	0	0	0	0	0	0	0	0	0	0	0	0	0	0.0
特定小型原付自転車	運転者	男																0	0.0
		女																0	0.0
		計	0	0	0	0	0	0	0	0	0	0	0	0	0	0	0	0	0.0
	同乗者	男																0	0.0
		女																0	0.0
		計	0	0	0	0	0	0	0	0	0	0	0	0	0	0	0	0	0.0
特殊車	運転者	男																0	0.0
		女																0	0.0
		計	0	0	0	0	0	0	0	0	0	0	0	0	0	0	0	0	0.0
	同乗者	男																0	0.0
		女																0	0.0
		計	0	0	0	0	0	0	0	0	0	0	0	0	0	0	0	0	0.0
自転車		男													1			1	10.0
		女																0	0.0
		計	0	0	0	0	0	0	0	0	0	0	0	0	1	0	0	1	8.3
駆動補助機付自転車		男															1	1	10.0
		女																0	0.0
		計	0	0	0	0	0	0	0	0	0	0	0	0	0	0	1	1	8.3
その他		男																0	0.0
		女																0	0.0
		計	0	0	0	0	0	0	0	0	0	0	0	0	0	0	0	0	0.0
歩行者等		男											1		1	2		4	40.0
		女														1		1	50.0
		計	0	0	0	0	0	0	0	0	0	0	1	0	1	3	0	5	41.7
その他の人		男																0	0.0
		女																0	0.0
		計	0	0	0	0	0	0	0	0	0	0	0	0	0	0	0	0	0.0
合 計		男	0	0	0	0	0	1	0	0	0	1	1	0	4	2	1	10	100.0
		女	0	0	0	0	0	0	0	0	0	0	0	0	0	2	0	2	100.0
		計	0	0	0	0	0	1	0	0	0	1	1	0	4	4	1	12	100.0
構成率		男	0.0	0.0	0.0	0.0	0.0	10.0	0.0	0.0	0.0	10.0	10.0	0.0	40.0	20.0	10.0	100.0	
		女	0.0	0.0	0.0	0.0	0.0	0.0	0.0	0.0	0.0	0.0	0.0	0.0	0.0	100.0	0.0	100.0	
		計	0.0	0.0	0.0	0.0	0.0	8.3	0.0	0.0	0.0	8.3	8.3	0.0	33.3	33.3	8.3	100.0	

（2）負傷者

（2026年01月～2026年06月）

状態別・性別		年齢	0～6	7～9	10～12	13～15	16～19	20～24	25～29	30～39	40～49	50～59	60～64	65～69	70～79	80～89	90以上	合 計	構成率
乗用車	運転者	男					4	20	13	61	55	54	23	17	35	6		288	33.6
		女					4	14	15	65	81	73	19	12	12	5		300	43.5
		計	0	0	0	0	8	34	28	126	136	127	42	29	47	11	0	588	38.0
	同乗者	男	2	1	3	3	6	5	4	4	5	2	2		3	2		42	4.9
		女	2	2	7	4	3	9	7	12	14	19	9	9	15	6	3	121	17.5
		計	4	3	10	7	9	14	11	16	19	21	11	9	18	8	3	163	10.5
貨物車	運転者	男					2	1	6	15	29	25	4	3	4	1		90	10.5
		女					1	1	1	4	3	5			1			16	2.3
		計	0	0	0	0	3	2	7	19	32	30	4	3	5	1	0	106	6.9
	同乗者	男	1					2		1	2	4	1		2	2		15	1.8
		女					2			2		2			1		1	8	1.2
		計	1	0	0	0	2	2	0	3	2	6	1	0	3	2	1	23	1.5
二輪車	運転者	男					8	12	3	10	14	24	10	4	5	1		91	10.6
		女						3				2						5	0.7
		計	0	0	0	0	8	15	3	10	14	26	10	4	5	1	0	96	6.2
	同乗者	男					1	1										2	0.2
		女																0	0.0
		計	0	0	0	0	1	1	0	0	0	0	0	0	0	0	0	2	0.1
一般原付自転車	運転者	男					13	5	4	11	11	12	5	3	8	1		73	8.5
		女					1	4	3	4	5	8	5	3	12	3		48	7.0
		計	0	0	0	0	14	9	7	15	16	20	10	6	20	4	0	121	7.8
	同乗者	男																0	0.0
		女																0	0.0
		計	0	0	0	0	0	0	0	0	0	0	0	0	0	0	0	0	0.0
特定小型原付自転車	運転者	男																0	0.0
		女																0	0.0
		計	0	0	0	0	0	0	0	0	0	0	0	0	0	0	0	0	0.0
	同乗者	男																0	0.0
		女																0	0.0
		計	0	0	0	0	0	0	0	0	0	0	0	0	0	0	0	0	0.0
特殊車	運転者	男												1				1	0.1
		女																0	0.0
		計	0	0	0	0	0	0	0	0	0	0	0	1	0	0	0	1	0.1
	同乗者	男																0	0.0
		女																0	0.0
		計	0	0	0	0	0	0	0	0	0	0	0	0	0	0	0	0	0.0
自転車		男		7	12	11	14	12	3	2	15	10	2	6	6	3	3	106	12.4
		女	1	2	4	5	17	7	4	6	8	5	2	3	8	2		74	10.7
		計	1	9	16	16	31	19	7	8	23	15	4	9	14	5	3	180	11.6
駆動補助機付自転車		男				2	2	1	1	1	1				1	1		10	1.2
		女				2	3		2	3	1	1			5	2		19	2.8
		計	0	0	0	4	5	1	3	4	2	1	0	0	6	3	0	29	1.9
その他		男																0	0.0
		女																0	0.0
		計	0	0	0	0	0	0	0	0	0	0	0	0	0	0	0	0	0.0
歩行者等		男	3	2	4	4	1	10	7	15	22	28	5	7	17	10	1	136	15.9
		女	2	3		6	2	8	7	8	6	12	7	4	15	17	1	98	14.2
		計	5	5	4	10	3	18	14	23	28	40	12	11	32	27	2	234	15.1
その他の人		男							1			1						2	0.2
		女	1															1	0.1
		計	1	0	0	0	0	0	1	0	0	1	0	0	0	0	0	3	0.2
合 計		男	6	10	19	20	51	69	42	120	154	160	52	41	81	27	4	856	100.0
		女	6	7	11	17	33	46	39	104	118	127	42	31	69	35	5	690	100.0
		計	12	17	30	37	84	115	81	224	272	287	94	72	150	62	9	1,546	100.0
構成率		男	0.7	1.2	2.2	2.3	6.0	8.1	4.9	14.0	18.0	18.7	6.1	4.8	9.5	3.2	0.5	100.0	
		女	0.9	1.0	1.6	2.5	4.8	6.7	5.7	15.1	17.1	18.4	6.1	4.5	10.0	5.1	0.7	100.0	
		計	0.8	1.1	1.9	2.4	5.4	7.4	5.2	14.5	17.6	18.6	6.1	4.7	9.7	4.0	0.6	100.0	

25 死傷者の状態別・居住地別発生状況

(1) 死 者

(2026年01月～2026年06月)

状態別 / 居住地	乗用車		貨物車		特殊車		二輪車 自動二輪		二輪車 一般原付自転車		特定小型原付自転車		列車		軽車両			歩行者等	その他不明	合 計
	運転者	同乗者	運転者	同乗者	運転者	同乗者	運転者	同乗者	運転者	同乗者	運転者	同乗者	運転者	同乗者	自転車	駆動	その他			
奈 良 市									1									3		4
大和高田市																				0
大和郡山市																				0
天 理 市																				0
橿 原 市																				0
桜 井 市									1											1
五 條 市																				0
御 所 市																				0
生 駒 市																				0
香 芝 市																				0
葛 城 市															1					1
宇 陀 市																				0
市 部 計	0	0	0	0	0	0	0	0	2	0	0	0	0	0	1	0	0	3	0	6
山 添 村																				0
平 群 町																				0
三 郷 町																		1		1
斑 鳩 町																				0
安 堵 町																				0
川 西 町																				0
三 宅 町																				0
田原本町																		1		1
曽 爾 村																				0
御 杖 村																				0
高 取 町																				0
明日香村																				0
上 牧 町																				0
王 寺 町																				0
広 陵 町									1							1				2
河 合 町																				0
吉 野 町																				0
大 淀 町																				0
下 市 町																				0
黒 滝 村																				0
天 川 村																				0
野迫川村																				0
十津川村																				0
下北山村																				0
上北山村																				0
川 上 村																				0
東吉野村																				0
郡 部 計	0	0	0	0	0	0	0	0	1	0	0	0	0	0	0	1	0	2	0	4
県 内 計	0	0	0	0	0	0	0	0	3	0	0	0	0	0	1	1	0	5	0	10
県 外 等 計	1	0	0	0	0	0	1	0	0	0	0	0	0	0	0	0	0	0	0	2
合 計	1	0	0	0	0	0	1	0	3	0	0	0	0	0	1	1	0	5	0	12

（2）負傷者

（2026年01月～2026年06月）

状態別 / 居住地	乗用車		貨物車		特殊車		二輪車 自動二輪		二輪車 一般原付自転車		特定小型原付自転車		列車		軽車両			歩行者等	その他不明	合計
	運転者	同乗者	運転者	同乗者	運転者	同乗者	運転者	同乗者	運転者	同乗者	運転者	同乗者	運転者	同乗者	自転車	駆動	その他			
奈良市	116	37	12				18	2	27						50	9		67		338
大和高田市	33	3	5				4		15						9	1		20		90
大和郡山市	31	4	5	1			7		6						11	2		11		78
天理市	29	12	6	1			5		6						14			5		78
橿原市	67	10	11	1			6		11						28	3		27		164
桜井市	22	3	5				3		6						8			7		54
五條市	3		3				2											3		11
御所市	8	2	4		1				1						3			3	1	23
生駒市	23	8	2	4			7		9						10	3		25		91
香芝市	12	4	6	2			5		5						6	2		10		52
葛城市	21	7	1				2		3						3	2		6		45
宇陀市	9	2							1									3		15
市部計	374	92	60	9	1	0	59	2	90	0	0	0	0	0	142	22	0	187	1	1,039
山添村																				0
平群町	2	2	2															3		9
三郷町	12	6	1				1		2						4			1		27
斑鳩町	11	2		1					1						3	2		5		25
安堵町	4	2	1												2	1		1		11
川西町	5		1	1			1		1						3			2		14
三宅町	5								3									2		10
田原本町	17	1	2				4		4						7			3		38
曽爾村																				0
御杖村																				0
高取町	4		1						2											7
明日香村	3		1				2		1						2			1		10
上牧町	8	1					3		3						1			3		19
王寺町	10	9	1				1		4						2	1		4		32
広陵町	15		4				4		2						4	2		2		33
河合町	7		2						2						1			3		15
吉野町	3	1					1													5
大淀町	3		1						1									2		7
下市町	4	1																1		6
黒滝村																				0
天川村																				0
野迫川村																				0
十津川村	1														1					2
下北山村																				0
上北山村	1																			1
川上村																				0
東吉野村																		1		1
郡部計	115	25	17	2	0	0	17	0	26	0	0	0	0	0	30	6	0	34	0	272
県内計	489	117	77	11	1	0	76	2	116	0	0	0	0	0	172	28	0	221	1	1,311
県外等計	99	46	29	12	0	0	20	0	5	0	0	0	0	0	8	1	0	13	2	235
合計	588	163	106	23	1	0	96	2	121	0	0	0	0	0	180	29	0	234	3	1,546

死傷者の状態別・負傷主部位発生状況

（2026年01月～2026年06月）

負傷部位 ＼ 状態別		乗用車 運転	乗用車 同乗	貨物車 運転	貨物車 同乗	特殊車 運転	特殊車 同乗	二輪車 運転	二輪車 同乗	一般原付自転車 運転	一般原付自転車 同乗	特定小型原付 運転	特定小型原付 同乗	自転車 運転	自転車 同乗	駆動自転車 運転	駆動自転車 同乗	計 運転	計 同乗	軽車両	歩行者等	その他の人	合計
全損	死者																	0	0		1		1
	傷者																	0	0				0
頭部	死者	1								1								2	0		4		6
	傷者	19	4					6		13				22		4		64	4		34		102
顔部	死者																	0	0				0
	傷者	4	1	2	1			2		6				5	1			19	3		1		23
頸部	死者									1				1				2	0				2
	傷者	449	120	86	13	1		23	1	17				19		3		598	134		12	3	747
胸部	死者							1		1								2	0				2
	傷者	26	10	3	3			7		14				14				64	13		15		92
腹部	死者																	0	0				0
	傷者	3							1	2				2		1		8	1		3		12
背部	死者															1		1	0				1
	傷者	3	2	1						1				1				6	2				8
腰部	死者																	0	0				0
	傷者	54	14	9	6			8		6				13		4		94	20		21		135
腕部	死者																	0	0				0
	傷者	23	5	3				22		22				45	1	6		121	6		77		204
脚部	死者																	0	0				0
	傷者	7	7	2				28		40				57		11		145	7		71		223
窒息溺死等	死者																	0	0				0
	傷者																	0	0				0
合計	死者	1	0	0	0	0	0	1	0	3	0	0	0	1	0	1	0	7	0	0	5	0	12
	傷者	588	163	106	23	1	0	96	2	121	0	0	0	178	2	29	0	1,119	190	0	234	3	1,546

26 市町村別発生状況

（2026年01月～2026年06月）

区分 / 発生場所	発生件数				死者				傷者				（うち重傷者）			
	本年	前年	増減	増減率	本年	前年	増減	増減率	本年	前年	増減	増減率	本年	前年	増減	増減率
奈良市	394	347	47	13.5	4	4	0	0.0	468	402	66	16.4	60	43	17	39.5
大和高田市	68	79	−11	−13.9			0		84	93	−9	−9.7	8	14	−6	−42.9
大和郡山市	94	79	15	19.0	1	1	0	0.0	104	92	12	13.0	13	13	0	0.0
天理市	65	73	−8	−11.0	1	1	0	0.0	85	91	−6	−6.6	13	7	6	85.7
橿原市	166	168	−2	−1.2		1	−1	−100.0	188	212	−24	−11.3	26	18	8	44.4
桜井市	66	44	22	50.0		1	−1	−100.0	71	59	12	20.3	8	7	1	14.3
五條市	7	20	−13	−65.0		1	−1	−100.0	7	26	−19	−73.1	4	3	1	33.3
御所市	23	24	−1	−4.2		1	−1	−100.0	30	33	−3	−9.1	1	1	0	0.0
生駒市	77	71	6	8.5			0		90	89	1	1.1	15	15	0	0.0
香芝市	51	49	2	4.1			0		60	56	4	7.1	4	10	−6	−60.0
葛城市	34	46	−12	−26.1	1		1		45	57	−12	−21.1	7	5	2	40.0
宇陀市	18	16	2	12.5	1		1		21	20	1	5.0	2	3	−1	−33.3
市部計	1,063	1,016	47	4.6	8	10	−2	−20.0	1,253	1,230	23	1.9	161	139	22	15.8
山添村	4	7	−3	−42.9		1	−1	−100.0	6	6	0	0.0	1	1	0	0.0
平群町	12	12	0	0.0			0		13	12	1	8.3	1	4	−3	−75.0
三郷町	15	14	1	7.1	1		1		16	15	1	6.7	5	4	1	25.0
斑鳩町	21	24	−3	−12.5			0		27	29	−2	−6.9	3	5	−2	−40.0
安堵町	4	9	−5	−55.6			0		4	9	−5	−55.6		2	−2	−100.0
川西町	10	5	5	100.0			0		10	5	5	100.0	1	2	−1	−50.0
三宅町	8	6	2	33.3			0		10	6	4	66.7	2	3	−1	−33.3
田原本町	49	43	6	14.0			0		62	48	14	29.2	10	6	4	66.7
曽爾村		1	−1	−100.0			0			1	−1	−100.0			0	
御杖村		1	−1	−100.0			0			1	−1	−100.0			0	
高取町	8	8	0	0.0			0		8	9	−1	−11.1		1	−1	−100.0
明日香村	5	8	−3	−37.5			0		5	14	−9	−64.3	1	1	0	0.0
上牧町	15	9	6	66.7			0		17	14	3	21.4	5	1	4	400.0
王寺町	19	18	1	5.6			0		25	19	6	31.6	2	5	−3	−60.0
広陵町	25	30	−5	−16.7	2		2		27	39	−12	−30.8	6	3	3	100.0
河合町	18	16	2	12.5			0		28	21	7	33.3	2	4	−2	−50.0
吉野町	6	3	3	100.0			0		7	3	4	133.3	2	1	1	100.0
大淀町	8	10	−2	−20.0			0		10	13	−3	−23.1	1	2	−1	−50.0
下市町	4	3	1	33.3			0		4	4	0	0.0		1	−1	−100.0
黒滝村			0				0				0				0	
天川村	3		3				0		7		7		2		2	
野迫川村			0				0				0				0	
十津川村	2	2	0	0.0			0		2	3	−1	−33.3		2	−2	−100.0
下北山村	1		1				0		2		2				0	
上北山村	2	2	0	0.0	1	1	0	0.0	1	3	−2	−66.7		1	−1	−100.0
川上村	1	2	−1	−50.0			0		1	3	−2	−66.7			0	
東吉野村	1	1	0	0.0			0		1	1	0	0.0			0	
郡部計	241	234	7	3.0	4	2	2	100.0	293	278	15	5.4	44	49	−5	−10.2
合計	1,304	1,250	54	4.3	12	12	0	0.0	1,546	1,508	38	2.5	205	188	17	9.0

27 警察署別・市町村別発生状況

（2026年01月～2026年06月）

区分 / 発生場所	件数				死者				傷者				（うち重傷者）			
	本年	前年	増減	増減率	本年	前年	増減	増減率	本年	前年	増減	増減率	本年	前年	増減	増減率
高速合計	31	30	1	3.3	1	1	0	0.0	48	66	−18	−27.3	1	3	−2	−66.7
奈良市	7	7	0	0.0			0		11	15	−4	−26.7		1	−1	−100.0
大和高田市	2	2	0	0.0			0		3	2	1	50.0			0	
大和郡山市	3	1	2	200.0	1		1		2	6	−4	−66.7			0	
天理市		1	−1	−100.0			0			3	−3	−100.0			0	
生駒市			0				0				0				0	
橿原市	1	3	−2	−66.7			0		1	8	−7	−87.5			0	
五條市	1	2	−1	−50.0			0		1	3	−2	−66.7		1	−1	−100.0
御所市	2	3	−1	−33.3			0		4	10	−6	−60.0			0	
香芝市	3	1	2	200.0			0		4	1	3	300.0			0	
葛城市		1	−1	−100.0			0			4	−4	−100.0			0	
山添村	4	4	0	0.0		1	−1	−100.0	6	3	3	100.0	1	1	0	0.0
安堵町	1	1	0	0.0			0		1	1	0	0.0			0	
上牧町	2	1	1	100.0			0		4	5	−1	−20.0			0	
河合町	2		2				0		6		6				0	
川西町			0				0				0				0	
三宅町			0				0				0				0	
田原本町	3	3	0	0.0			0		5	5	0	0.0			0	
奈良合計	245	234	11	4.7	2	2	0	0.0	283	272	11	4.0	38	27	11	40.7
奈良市	245	234	11	4.7	2	2	0	0.0	283	272	11	4.0	38	27	11	40.7
奈良西合計	139	103	36	35.0	2	1	1	100.0	171	112	59	52.7	22	15	7	46.7
奈良市	138	101	37	36.6	2	1	1	100.0	170	110	60	54.5	21	15	6	40.0
生駒市	1	2	−1	−50.0			0		1	2	−1	−50.0	1		1	
生駒合計	76	69	7	10.1	0	0	0		89	87	2	2.3	14	15	−1	−6.7
生駒市	76	69	7	10.1			0		89	87	2	2.3	14	15	−1	−6.7

区分 / 発生場所	件数				死者				傷者				（うち重傷者）			
	本年	前年	増減	増減率	本年	前年	増減	増減率	本年	前年	増減	増減率	本年	前年	増減	増減率
郡山合計	91	78	13	16.7	0	1	−1	−100.0	102	86	16	18.6	13	13	0	0.0
大和郡山市	91	78	13	16.7		1	−1	−100.0	102	86	16	18.6	13	13	0	0.0
西和合計	99	100	−1	−1.0	1	0	1		119	113	6	5.3	18	25	−7	−28.0
平群町	12	12	0	0.0			0		13	12	1	8.3	1	4	−3	−75.0
三郷町	15	14	1	7.1	1		1		16	15	1	6.7	5	4	1	25.0
斑鳩町	21	24	−3	−12.5			0		27	29	−2	−6.9	3	5	−2	−40.0
安堵町	3	8	−5	−62.5			0		3	8	−5	−62.5		2	−2	−100.0
上牧町	13	8	5	62.5			0		13	9	4	44.4	5	1	4	400.0
王寺町	19	18	1	5.6			0		25	19	6	31.6	2	5	−3	−60.0
河合町	16	16	0	0.0			0		22	21	1	4.8	2	4	−2	−50.0
天理合計	133	131	2	1.5	1	2	−1	−50.0	166	150	16	10.7	27	18	9	50.0
奈良市	4	5	−1	−20.0		1	−1	−100.0	4	5	−1	−20.0	1		1	
天理市	65	72	−7	−9.7	1	1	0	0.0	85	88	−3	−3.4	13	7	6	85.7
山添村		3	−3	−100.0			0			3	−3	−100.0			0	
川西町	10	5	5	100.0			0		10	5	5	100.0	1	2	−1	−50.0
三宅町	8	6	2	33.3			0		10	6	4	66.7	2	3	−1	−33.3
田原本町	46	40	6	15.0			0		57	43	14	32.6	10	6	4	66.7
桜井合計	85	63	22	34.9	1	1	0	0.0	93	82	11	13.4	10	10	0	0.0
桜井市	66	44	22	50.0		1	−1	−100.0	71	59	12	20.3	8	7	1	14.3
宇陀市	18	16	2	12.5	1		1		21	20	1	5.0	2	3	−1	−33.3
曽爾村		1	−1	−100.0			0			1	−1	−100.0			0	
御杖村		1	−1	−100.0			0			1	−1	−100.0			0	
東吉野村	1	1	0	0.0			0		1	1	0	0.0			0	

区分 / 発生場所	件数				死者				傷者				（うち重傷者）			
	本年	前年	増減	増減率	本年	前年	増減	増減率	本年	前年	増減	増減率	本年	前年	増減	増減率
橿原合計	178	181	−3	−1.7	0	1	−1	−100.0	200	227	−27	−11.9	27	20	7	35.0
橿原市	165	165	0	0.0		1	−1	−100.0	187	204	−17	−8.3	26	18	8	44.4
高取町	8	8	0	0.0			0		8	9	−1	−11.1		1	−1	−100.0
明日香村	5	8	−3	−37.5			0		5	14	−9	−64.3	1	1	0	0.0
高田合計	121	143	−22	−15.4	1	1	0	0.0	152	167	−15	−9.0	16	20	−4	−20.0
大和高田市	66	77	−11	−14.3			0		81	91	−10	−11.0	8	14	−6	−42.9
葛城市	34	45	−11	−24.4	1		1		45	53	−8	−15.1	7	5	2	40.0
御所市	21	21	0	0.0		1	−1	−100.0	26	23	3	13.0	1	1	0	0.0
香芝合計	73	78	−5	−6.4	2	0	2		83	94	−11	−11.7	10	13	−3	−23.1
香芝市	48	48	0	0.0			0		56	55	1	1.8	4	10	−6	−60.0
広陵町	25	30	−5	−16.7	2		2		27	39	−12	−30.8	6	3	3	100.0
五條合計	8	20	−12	−60.0	0	1	−1	−100.0	8	26	−18	−69.2	4	4	0	0.0
五條市	6	18	−12	−66.7		1	−1	−100.0	6	23	−17	−73.9	4	2	2	100.0
野迫川村			0				0				0				0	
十津川村	2	2	0	0.0			0		2	3	−1	−33.3		2	−2	−100.0

区分 / 発生場所	件数				死者				傷者				（うち重傷者）			
	本年	前年	増減	増減率	本年	前年	増減	増減率	本年	前年	増減	増減率	本年	前年	増減	増減率
吉野合計	25	20	5	25.0	1	1	0	0.0	32	26	6	23.1	5	5	0	0.0
吉野町	6	3	3	100.0			0		7	3	4	133.3	2	1	1	100.0
下北山村	1		1				0		2		2				0	
上北山村	2	2	0	0.0	1	1	0	0.0	1	3	−2	−66.7		1	−1	−100.0
川上村	1	2	−1	−50.0			0		1	3	−2	−66.7			0	
大淀町	8	10	−2	−20.0			0		10	13	−3	−23.1	1	2	−1	−50.0
下市町	4	3	1	33.3			0		4	4	0	0.0		1	−1	−100.0
黒滝村			0				0				0				0	
天川村	3		3				0		7		7		2		2	

28 警察署別発生状況 （月末）

（2026年01月～2026年06月）

区分 / 所属	発生件数				死者				傷者				（うち重傷者）			
	本年	前年	増減	増減率	本年	前年	増減	増減率	本年	前年	増減	増減率	本年	前年	増減	増減率
高速隊	31	30	1	3.3	1	1	0	0.0	48	66	−18	−27.3	1	3	−2	−66.7
奈良	245	234	11	4.7	2	2	0	0.0	283	272	11	4.0	38	27	11	40.7
奈良西	139	103	36	35.0	2	1	1	100.0	171	112	59	52.7	22	15	7	46.7
生駒	76	69	7	10.1			0		89	87	2	2.3	14	15	−1	−6.7
郡山	91	78	13	16.7		1	−1	−100.0	102	86	16	18.6	13	13	0	0.0
西和	99	100	−1	−1.0	1		1		119	113	6	5.3	18	25	−7	−28.0
天理	133	131	2	1.5	1	2	−1	−50.0	166	150	16	10.7	27	18	9	50.0
桜井	85	63	22	34.9	1	1	0	0.0	93	82	11	13.4	10	10	0	0.0
橿原	178	181	−3	−1.7		1	−1	−100.0	200	227	−27	−11.9	27	20	7	35.0
高田	121	143	−22	−15.4	1	1	0	0.0	152	167	−15	−9.0	16	20	−4	−20.0
香芝	73	78	−5	−6.4	2		2		83	94	−11	−11.7	10	13	−3	−23.1
五條	8	20	−12	−60.0		1	−1	−100.0	8	26	−18	−69.2	4	4	0	0.0
吉野	25	20	5	25.0	1	1	0	0.0	32	26	6	23.1	5	5	0	0.0
合計	1,304	1,250	54	4.3	12	12	0	0.0	1,546	1,508	38	2.5	205	188	17	9.0

警察署別発生状況 （月中）

（2026年06月）

区分 / 所属	発生件数				死者				傷者				（うち重傷者）			
	本年	前年	増減	増減率	本年	前年	増減	増減率	本年	前年	増減	増減率	本年	前年	増減	増減率
高速隊	4	7	−3	−42.9		1	−1	−100.0	7	12	−5	−41.7	1	1	0	0.0
奈良	34	32	2	6.3			0		37	39	−2	−5.1	2	5	−3	−60.0
奈良西	28	25	3	12.0		1	−1	−100.0	35	26	9	34.6	1	4	−3	−75.0
生駒	9	16	−7	−43.8			0		9	21	−12	−57.1	2	2	0	0.0
郡山	13	13	0	0.0			0		16	14	2	14.3	3	2	1	50.0
西和	12	9	3	33.3			0		13	12	1	8.3		2	−2	−100.0
天理	17	21	−4	−19.0		1	−1	−100.0	21	21	0	0.0	3	1	2	200.0
桜井	13	6	7	116.7			0		15	10	5	50.0	2	1	1	100.0
橿原	40	20	20	100.0			0		45	23	22	95.7	6	3	3	100.0
高田	18	16	2	12.5	1		1		21	18	3	16.7	2	2	0	0.0
香芝	12	16	−4	−25.0			0		13	18	−5	−27.8	1	1	0	0.0
五條	1	3	−2	−66.7			0		1	4	−3	−75.0			0	
吉野	5	4	1	25.0			0		8	5	3	60.0	1	1	0	0.0
合計	206	188	18	9.6	1	3	−2	−66.7	241	223	18	8.1	24	25	−1	−4.0

29 警察署別・昼夜別発生状況

（2026年01月～2026年06月）

区分 / 所属	発生件数				死者				傷者				（うち重傷者）			
	昼	夜	計	構成率	昼	夜	計	構成率	昼	夜	計	構成率	昼	夜	計	構成率
高速隊	25	6	31	2.4		1	1	8.3	39	9	48	3.1	1		1	0.5
奈　良	184	61	245	18.8		2	2	16.7	213	70	283	18.3	23	15	38	18.5
奈良西	105	34	139	10.7	2		2	16.7	129	42	171	11.1	12	10	22	10.7
生　駒	56	20	76	5.8			0	0.0	68	21	89	5.8	9	5	14	6.8
郡　山	74	17	91	7.0			0	0.0	84	18	102	6.6	9	4	13	6.3
西　和	71	28	99	7.6	1		1	8.3	88	31	119	7.7	11	7	18	8.8
天　理	109	24	133	10.2		1	1	8.3	134	32	166	10.7	22	5	27	13.2
桜　井	65	20	85	6.5	1		1	8.3	69	24	93	6.0	8	2	10	4.9
橿　原	137	41	178	13.7			0	0.0	157	43	200	12.9	17	10	27	13.2
高　田	83	38	121	9.3		1	1	8.3	108	44	152	9.8	10	6	16	7.8
香　芝	56	17	73	5.6	2		2	16.7	64	19	83	5.4	8	2	10	4.9
五　條	8		8	0.6			0	0.0	8		8	0.5	4		4	2.0
吉　野	22	3	25	1.9	1		1	8.3	28	4	32	2.1	5		5	2.4
合　計	995	309	1,304	100.0	7	5	12	100.0	1,189	357	1,546	100.0	139	66	205	100.0

（2026年01月～2026年06月）

路線＼所属		高速隊			奈良			奈良西			生駒			郡山			西和			天理		
		件数	死者	傷者	件数	死者	傷者	件数	死者	傷者	件数	死者	傷者	件数	死者	傷者数	件数	死者	傷者	件数	死者	傷者
高速道路西名阪		11	1	17																		
国道25号（名阪）		11		17																		
第二阪奈道路																						
南阪奈道路																						
京奈和		8		13																		
一般国道	24号	1		1	24		30							11		12				22		32
	25号													11		13	16		19	7		8
	163号										5		5									
	165号																					
	166号																					
	168号										19		26				14		15			
	169号				9		12													6		8
	308号				15		15				1		1									
	309号																					
	310号																					
	311号																					
	368号																					
	369号				12		15													3		3
	370号																					
	371号																					
	425号																					
	計	1	0	1	60	0	72	0	0	0	25	0	32	22	0	25	30	0	34	38	0	51
主要県道	奈良生駒大阪線				18		20	5		5	2		2									
	大和高田斑鳩線																2		2			
	奈良大和郡山斑鳩線				4		4							10		10	1		1			

（2026年01月～2026年06月）

路線 ＼ 所属		高速隊			奈良			奈良西			生駒			郡山			西和			天理		
		件数	死者	傷者	件数	死者	傷者	件数	死者	傷者	件数	死者	傷者	件数	死者	傷者数	件数	死者	傷者	件数	死者	傷者
主要県道	桜井田原本王寺線																5		10	6		6
	奈良精華線				7		8	1		1												
	御所香芝線																					
	枚方大和郡山線							26	1	34	6		6	1		1						
	天理王寺線																6		9	11		13
	その他主要県道				24		29							1		3				15		17
	小　計	0	0	0	53	0	61	32	1	40	8	0	8	12	0	14	14	0	22	32	0	36
一般県道	谷田奈良線				5		5	2		2	1		1									
	大和郡山広陵線													8		9				2		3
	大和高田御所																					
	河合大和高田線																					
	大和郡山上三橋線													4		4						
	木津・横田線				11	1	14							4		6						
	その他				12		15	2		4	5		7	17		19	15	1	17	5	1	4
	小　計	0	0	0	28	1	34	4	0	6	6	0	8	33	0	38	15	1	17	7	1	7
県道計		0	0	0	81	1	95	36	1	46	14	0	16	45	0	52	29	1	39	39	1	43
市町村道					94	1	102	93	1	112	32		36	19		19	32		36	51		66
道路運送法道																						
農(免)道																						
林道																						
その他					1		1	1		1	3		3									
その他(広場等)					9		13	9		12	2		2	5		6	8		10	5		6
合　計		31	1	48	245	2	283	139	2	171	76	0	89	91	0	102	99	1	119	133	1	166

（2026年01月～2026年06月）

路線＼所属		桜井			橿原			高田			香芝			五條			吉野			合計		
		件数	死者	傷者	件数	死者	傷者	件数	死者	傷者	件数	死者	傷者	件数	死者	傷者	件数	死者	傷者数	件数	死者	傷者
高速道路西名阪																				11	1	17
国道25号（名阪）																				11	0	17
第二阪奈道路																				0	0	0
南阪奈道路																				0	0	0
京奈和																				8	0	13
一般国道	24号				30		36	14		24				4		4				106	0	139
	25号																			34	0	40
	163号																			5	0	5
	165号	10		12	14		17	12		17	4		4							40	0	50
	166号	9	1	12	3		4	6		7										18	1	23
	168号										11		14	2		2				46	0	57
	169号	15		15	10		10										5		5	45	0	50
	308号																			16	0	16
	309号							5		8							4	1	3	9	1	11
	310号																			0	0	0
	311号																			0	0	0
	368号																			0	0	0
	369号	2		2																17	0	20
	370号	3		4																3	0	4
	371号																			0	0	0
	425号																			0	0	0
	計	39	1	45	57	0	67	37	0	56	15	0	18	6	0	6	9	1	8	339	2	415
主要県道	奈良生駒大阪線																			25	0	27
	大和高田斑鳩線							3		4	8	1	10							13	1	16
	奈良大和郡山斑鳩線																			15	0	15

（2026年01月～2026年06月）

路線 ＼ 所属		桜井			橿原			高田			香芝			五條			吉野			合計		
		件数	死者	傷者	件数	死者	傷者	件数	死者	傷者	件数	死者	傷者	件数	死者	傷者	件数	死者	傷者数	件数	死者	傷者
主要県道	桜井田原本王寺線	3		3																14	0	19
	奈良精華線																			8	0	9
	御所香芝線							2		2										2	0	2
	枚方大和郡山線																			33	1	41
	天理王寺線																			17	0	22
	その他主要県道	6		7	5		6	1		1	1		1				5		10	58	0	74
	小　計	9	0	10	5	0	6	6	0	7	9	1	11	0	0	0	5	0	10	185	2	225
一般県道	谷田奈良線																			8	0	8
	大和郡山広陵線										1		1							11	0	13
	大和高田御所							4		5										4	0	5
	河合大和高田線							6		7	1		1							7	0	8
	大和郡山上三橋線																			4	0	4
	木津・横田線																			15	1	20
	その他	8		8	30		32	7		7	11		11				2		4	114	2	128
	小　計	8	0	8	30	0	32	17	0	19	13	0	13	0	0	0	2	0	4	163	3	186
県道計		17	0	18	35	0	38	23	0	26	22	1	24	0	0	0	7	0	14	348	5	411
市町村道		19		20	74		83	51	1	59	32	1	36	1		1	5		5	503	4	575
道路運送法道																				0	0	0
農（免）道																				0	0	0
林道																				0	0	0
その他		1		1													1		2	7	0	8
その他（広場等）		9		9	12		12	10		11	4		5	1		1	3		3	77	0	90
合　計		85	1	93	178	0	200	121	1	152	73	2	83	8	0	8	25	1	32	1,304	12	1,546

31警察署別・道路形状別発生状況

NO. 1

（2026年01月～2026年06月）

道路形状	所属	高速			奈良			奈良西			生駒			郡山			西和			天理		
		件数	死者	傷者	件数	死者	傷者	件数	死者	傷者	件数	死者	傷者	件数	死者	傷者	件数	死者	傷者	件数	死者	傷者
交差点	交差点				100	1	108	72	1	83	32		34	32		33	47		48	61		77
	交差点付近	1		2	41	1	48	29		42	18		27	15		17	27	1	39	29		36
	計	1	0	2	141	2	156	101	1	125	50	0	61	47	0	50	74	1	87	90	0	113
単路	トンネル																					
	橋				2		2															
	カーブ屈折	3		4	10		11	4	1	3	5		6	3		3	2		4	4	1	3
	その他	26	1	41	81		99	25		31	18		19	36		43	15		18	34		44
	計	29	1	45	93	0	112	29	1	34	23	0	25	39	0	46	17	0	22	38	1	47
踏切	一般																					
	その他																					
	計	0	0	0	0	0	0	0	0	0	0	0	0	0	0	0	0	0	0	0	0	0
一般交通の場所		1		1	11		15	9		12	3		3	5		6	8		10	5		6
合計		31	1	48	245	2	283	139	2	171	76	0	89	91	0	102	99	1	119	133	1	166

（2026年01月～2026年06月）

道路形状	所属	桜井			橿原			高田			香芝			五條			吉野			合計		
		件数	死者	傷者	件数	死者	傷者	件数	死者	傷者	件数	死者	傷者	件数	死者	傷者	件数	死者	傷者	件数	死者	傷者
交差点	交差点	26		28	77		86	50		61	39	1	40	4		4	8		11	548	3	613
	交差点付近	18		24	40		47	33	1	47	15	1	18	1		1	3		3	270	4	351
	計	44	0	52	117	0	133	83	1	108	54	2	58	5	0	5	11	0	14	818	7	964
単路	トンネル	1	1											1		1				2	1	1
	橋				1		1													3	0	3
	カーブ屈折	3		3				2		2	1		1				4	1	5	41	3	45
	その他	26		27	48		54	26		31	14		19	1		1	6		8	356	1	435
	計	30	1	30	49	0	55	28	0	33	15	0	20	2	0	2	10	1	13	402	5	484
踏切	一般																			0	0	0
	その他																			0	0	0
	計	0	0	0	0	0	0	0	0	0	0	0	0	0	0	0	0	0	0	0	0	0
一般交通の場所		11		11	12		12	10		11	4		5	1		1	4		5	84	0	98
合計		85	1	93	178	0	200	121	1	152	73	2	83	8	0	8	25	1	32	1,304	12	1,546

32 警察署別・事故類型別発生状況

（2026年01月～2026年06月）

事故類型			所属	高速隊			奈良			奈良西			生駒			郡山			西和			天理		
				件数	死者	傷者	件数	死者	傷者	件数	死者	傷者	件数	死者	傷者	件数	死者	傷者	件数	死者	傷者	件数	死者	傷者
人対車		対面通行中					5		5	3		3	2		2	3		3	1	1		3		3
		背面通行中					3		3	1		1				2		2	1		1	3		3
	横断中	横断歩道					11		11	15	1	15	10		11	6		6	12		12	2		2
		横断歩道付近					2		2	2		2							1		1			
		歩道橋付近											1		1									
		その他					9	1	8	7		7	2		2	1		1	2		2	2		2
		路上遊戯中																						
		路上作業中		1	1								1		1				1		1	1		1
		路上停止中					2	1	1				2		2									
		その他					5		5	9		9	1		1	3		3	6		7	3		3
		計		1	1	0	37	2	35	37	1	37	19	0	20	15	0	15	24	1	24	14	0	14
車両相互		正面衝突					8		9	1		2	6		7	4		6	3		3	8		12
	追突	進行中		9		15	5		5	5		6	1		1	2		2				4		5
		その他		16		24	65		82	29		42	17		27	26		32	28		45	35		45
		出会い頭					52		57	38	1	46	14		15	20		21	21		22	38		49
		追越追抜時					4		4	3		5				1		1	1		1	2		3
		すれ違い時					4		4				3		3	2		2	2		2	2		3
		左折時					11		12	6		6	1		1	6		6	3		3	7		7
	右折時	右折直進					18		21	8		13	4		4	6		7	3		3	8		11
		その他					8		12	2		2	4		4	3		3	4		4	4		4
		その他		5		9	30		39	9		11	5		5	4		5	8		10	9		11
		計		30	0	48	205	0	245	101	1	133	55	0	67	74	0	85	73	0	93	117	0	150
車両単独	工作物衝突	電柱																						
		標識																						
		分離帯・安全島																						
		防護柵等														1		1						
		家屋・塀														1		1	1		1			
		橋梁・橋脚																						
		その他					1		1													1	1	
		駐車車両（運転者不在）																				1		2
	路外逸脱	転落																						
		その他																						
		転倒					1		1				1		1									
		その他					1		1	1		1	1		1				1		1			
		計		0	0	0	3	0	3	1	0	1	2	0	2	2	0	2	2	0	2	2	1	2
列車																								
合計				31	1	48	245	2	283	139	2	171	76	0	89	91	0	102	99	1	119	133	1	166

（2026年01月～2026年06月）

事故類型			所属	桜井			橿原			高田			香芝			五條			吉野			合計		
				件数	死者	傷者	件数	死者	傷者	件数	死者	傷者	件数	死者	傷者	件数	死者	傷者	件数	死者	傷者	件数	死者	傷者
人対車			対面通行中	1		1	3		3	2		2							1		1	24	1	23
			背面通行中	2		2	3		3	2		2							2		2	19	0	19
	横断中		横断歩道	4		4	4		4	3		3	2		2	2		2				71	1	72
			横断歩道付近	1		1	1		1	2		2	1		1	1		1				11	0	11
			歩道橋付近																			1	0	1
			その他	1		1	11		11	6		7	8		8							49	1	49
			路上遊戯中				1		1													1	0	1
			路上作業中	1		1							1		1				1		1	7	1	6
			路上停止中							2		2							1		1	7	1	6
			その他	4		4	4		4	5		5	2		2	1		1	2		2	45	0	46
			計	14	0	14	27	0	27	22	0	23	14	0	14	4	0	4	7	0	7	235	5	234
車両相互			正面衝突	4	1	5	3		3	2		2	2		3				2		4	43	1	56
	追突		進行中	2		2	3		4	2		2							1		1	34	0	43
			その他	25		29	42		54	36		57	14		19				3		5	336	0	461
			出会い頭	13		14	50		55	40		50	19	1	20	2		2	4		5	311	2	356
			追越追抜時	1		1	2		2				3	1	2	1		1				18	1	20
			すれ違い時	1		1	6		6	2		2	1		3							23	0	26
			左折時				3		3	2		2	1		1							40	0	41
	右折時		右折直進	11		13	13		15	2		2	6		6	1		1	4		6	84	0	102
			その他	4		4	7		7	2		2	2		2							40	0	44
			その他	9		9	20		22	9		9	10		12				2		3	120	0	145
			計	70	1	78	149	0	171	97	0	128	58	2	68	4	0	4	16	0	24	1,049	4	1,294
車両単独	工作物衝突		電柱																1		1	1	0	1
			標識																			0	0	0
			分離帯・安全島				1		1													1	0	1
			防護柵等																			1	0	1
			家屋・塀							1		1										3	0	3
			橋梁・橋脚																			0	0	0
			その他																			2	1	1
			駐車車両（運転者不在）	1		1	1		1													3	0	4
	路外逸脱		転落							1	1								1	1		2	2	0
			その他																			0	0	0
			転倒																			2	0	2
			その他										1		1							5	0	5
			計	1	0	1	2	0	2	2	1	1	1	0	1	0	0	0	2	1	1	20	3	18
列車																						0	0	0
合計				85	1	93	178	0	200	121	1	152	73	2	83	8	0	8	25	1	32	1,304	12	1,546

33 警察署別・交差点と信号機の有無別発生状況

NO. 1
（2026年01月～2026年06月）

交差点	所属	高速隊			奈良			奈良西			生駒			郡山			西和			天理		
		件数	死者	傷者	件数	死者	傷者	件数	死者	傷者	件数	死者	傷者	件数	死者	傷者	件数	死者	傷者	件数	死者	傷者
交差点	有				47		54	30	1	40	16		16	23		24	16		16	22		34
	無				53	1	54	42		43	16		18	9		9	31		32	39		43
	計	0	0	0	100	1	108	72	1	83	32	0	34	32	0	33	47	0	48	61	0	77
交差点付近	有				24		30	13		21	10		14	8		10	10		17	13		13
	無				17	1	18	16		21	8		13	7		7	17	1	22	16		23
	計	0	0	0	41	1	48	29	0	42	18	0	27	15	0	17	27	1	39	29	0	36
合計	有	0	0	0	71	0	84	43	1	61	26	0	30	31	0	34	26	0	33	35	0	47
	無	0	0	0	70	2	72	58	0	64	24	0	31	16	0	16	48	1	54	55	0	66
	計	0	0	0	141	2	156	101	1	125	50	0	61	47	0	50	74	1	87	90	0	113

NO. 2
（2026年01月～2026年06月）

交差点	所属	桜井			橿原			高田			香芝			五條			吉野			合計		
		件数	死者	傷者	件数	死者	傷者	件数	死者	傷者	件数	死者	傷者	件数	死者	傷者	件数	死者	傷者	件数	死者	傷者
交差点	有	11		11	31		35	11		12	12		12	1		1	4		7	224	1	262
	無	15		17	46		51	39		49	27	1	28	3		3	4		4	324	2	351
	計	26	0	28	77	0	86	50	0	61	39	1	40	4	0	4	8	0	11	548	3	613
交差点付近	有	9		12	15		19	14		19	10	1	10				1		1	127	1	166
	無	9		12	25		28	19	1	28	5		8	1		1	2		2	142	3	183
	計	18	0	24	40	0	47	33	1	47	15	1	18	1	0	1	3	0	3	269	4	349
合計	有	20	0	23	46	0	54	25	0	31	22	1	22	1	0	1	5	0	8	351	2	428
	無	24	0	29	71	0	79	58	1	77	32	1	36	4	0	4	6	0	6	466	5	534
	計	44	0	52	117	0	133	83	1	108	54	2	58	5	0	5	11	0	14	817	7	962

34 当事者別・一時停止規制箇所別発生状況

（1） 第一当事者

（2026年01月～2026年06月）

交差点幅員		交差点大（13m以上）												交差点中（5.5m以上）												交差点小（5.5m未満）												合計
規制の区分		標識									法定外表示			標識									法定外表示			標識									法定外表示			
		標準			拡大			縮小	その他	規制なし	表示あり	表示なし	その他	標準			拡大			縮小	その他	規制なし	表示あり	表示なし	その他	標準			拡大			縮小	その他	規制なし	表示あり	表示なし	その他	
車種		反射式	自発光式	内部照明式	反射式	自発光式	内部照明式							反射式	自発光式	内部照明式	反射式	自発光式	内部照明式							反射式	自発光式	内部照明式	反射式	自発光式	内部照明式							
乗用車	大型車																					1		1														1
	中型車									1		1																										1
	準中型車																																					0
	普通車									22		22		4								130	5	129		13			2					75	16	74		246
	軽自動車									23		23		12								79	12	79		15								55	15	55		184
	ミニカー																																					0
	小計	0	0	0	0	0	0	0	0	46	0	46	0	16	0	0	0	0	0	0	0	210	17	209	0	28	0	0	2	0	0	0	0	130	31	129	0	432
貨物車	大型車																					1		1														1
	中型車									1		1										2		2														3
	準中型車									2		2										5		5										1		1		8
	普通車									5		5		2							1	10	3	10										5		5		23
	軽自動車									3		3		1								18	1	18		1								13	1	13		36
	小計	0	0	0	0	0	0	0	0	11	0	11	0	3	0	0	0	0	0	0	1	36	4	36	0	1	0	0	0	0	0	0	0	19	1	19	0	71
特殊車																						1		1														1
二輪車	二輪車小型 751cc以上													1								2	1	2														3
	二輪車小型 401～750cc																																					0
	二輪車小型 251～400cc																					2		2										1		1		3
	軽二輪																					1		1										1		1		2
	原付二種																					3		3										2	1	1		5
	一般原付自転車									1		1										10		10		3								4	3	4		18
	小計	0	0	0	0	0	0	0	0	1	0	1	0	1	0	0	0	0	0	0	0	18	1	18	0	3	0	0	0	0	0	0	0	8	4	7	0	31
特定小型原付自転車																																						0
自転車																						3		3		1								4	1	4		8
合計		0	0	0	0	0	0	0	0	58	0	58	0	20	0	0	0	0	0	0	1	268	22	267	0	33	0	0	2	0	0	0	0	161	37	159	0	543

（2） 第二当事者

（2026年01月～2026年06月）

交差点幅員		交差点大（13m以上）												交差点中（5.5m以上）												交差点小（5.5m未満）												合計
規制の区分		標識									法定外表示			標識									法定外表示			標識									法定外表示			
		標準			拡大			縮小	その他	規制なし	表示あり	表示なし	その他	標準			拡大			縮小	その他	規制なし	表示あり	表示なし	その他	標準			拡大			縮小	その他	規制なし	表示あり	表示なし	その他	
車種		反射式	自発光式	内部照明式	反射式	自発光式	内部照明式							反射式	自発光式	内部照明式	反射式	自発光式	内部照明式							反射式	自発光式	内部照明式	反射式	自発光式	内部照明式							
乗用車	大型車																																					0
	中型車																																					0
	準中型車																																					0
	普通車									12		12										47		47										21		21		80
	軽自動車									10	1	9		1								48	1	48										21		21		80
	ミニカー																					1		1														1
	小計	0	0	0	0	0	0	0	0	22	1	21	0	1	0	0	0	0	0	0	0	96	1	96	0	0	0	0	0	0	0	0	0	42	0	42	0	161
貨物車	大型車																																					0
	中型車																					3		3														3
	準中型車																					2		2														2
	普通車									1		1										2		2														3
	軽自動車									3		3										7		7										9		9		19
	小計	0	0	0	0	0	0	0	0	4	0	4	0	0	0	0	0	0	0	0	0	14	0	14	0	0	0	0	0	0	0	0	0	9	0	9	0	27
特殊車																																						0
二輪車	二輪車小型 751CC以上									1		1										2		2														3
	二輪車小型 401～750cc																																					0
	二輪車小型 251～400cc									3		3																										3
	軽二輪									2		2										4		4										1		1		7
	原付二種									2		2		1								13	1	13										5		5		21
	一般原付自転車									3		3										27		27		1								35	1	35		66
	小計	0	0	0	0	0	0	0	0	11	0	11	0	1	0	0	0	0	0	0	0	46	1	46	0	1	0	0	0	0	0	0	0	41	1	41	0	100
特定小型原付自転車																																						0
自転車										14		14		1								66	1	66		5								53	6	52		139
合計		0	0	0	0	0	0	0	0	51	1	50	0	3	0	0	0	0	0	0	0	222	3	222	0	6	0	0	0	0	0	0	0	145	7	144	0	427

35 警察署別・事故類型別・道路別発生状況（死亡事故）

（2026年01月～2026年06月）

区分 / 所属	死亡事故		前年対比		事故類型別								道路別									
					人対車両		車対車		車単独		列車		国道		県道		市町村道		その他の道路		広場等	
	件数	死者	件数	死者	件数	死者	件数	死者	件数	死者	件数	死者	件数	死者	件数	死者	件数	死者	件数	死者	件数	死者
高速隊	1	1			1	1							1	1								
奈良	2	2			2	2									1	1	1	1				
奈良西	2	2	1	1	1	1	1	1							1	1	1	1				
生駒																						
郡山			−1	−1																		
西和	1	1	1	1	1	1									1	1						
天理	1	1	−1	−1					1	1					1	1						
桜井	1	1					1	1					1	1								
橿原			−1	−1																		
高田	1	1							1	1							1	1				
香芝	2	2	2	2			2	2							1	1	1	1				
五條			−1	−1																		
吉野	1	1							1	1			1	1								
合計	12	12	0	0	5	5	4	4	3	3	0	0	3	3	5	5	4	4	0	0	0	0

36 当事者の居住地別・当事者種別発生状況（死亡事故）

（2026年01月～2026年06月）

当事者種別 / 居住地	第一当事者									第二当事者								
	乗用車	貨物車	自二車	一般原付	特殊車	特定小型	自転車	歩行者等	計	乗用車	貨物車	自二車	一般原付	特殊車	特定小型	自転車	歩行者等	計
奈良市	2	1	1	1					5								3	3
大和高田市									0									0
大和郡山市									0									0
天理市									0									0
橿原市		1							1									0
桜井市				1					1									0
五條市									0									0
御所市									0									0
生駒市									0									0
香芝市									0	1								1
葛城市							1		1									0
宇陀市									0									0
山添村									0									0
平群町									0									0
三郷町									0								1	1
斑鳩町									0									0
安堵町									0									0
川西町									0									0
三宅町									0									0
田原本町									0								1	1

当事者 種別 居住地	第一当事者									第二当事者								
	乗用車	貨物車	自二車	一般原付	特殊車	特定小型	自転車	歩行者等	計	乗用車	貨物車	自二車	一般原付	特殊車	特定小型	自転車	歩行者等	計
曽爾村									0									0
御杖村									0									0
高取町									0									0
明日香村									0									0
上牧町									0									0
王寺町									0									0
広陵町			1						1				1			1		2
河合町									0									0
吉野町									0									0
大淀町									0									0
下市町									0									0
黒滝村									0									0
天川村									0									0
野迫川村									0									0
十津川村									0									0
下北山村									0									0
上北山村									0									0
川上村									0									0
東吉野村									0	1								1
小　計	2	2	2	2	0	0	1	0	9	2	0	0	1	0	0	1	5	9

当事者 種別 居住地	第一当事者									第二当事者								
	乗用車	貨物車	自二車	一般原付	特殊車	特定小型	自転車	歩行者等	計	乗用車	貨物車	自二車	一般原付	特殊車	特定小型	自転車	歩行者等	計
滋 賀	1								1									0
京 都									0									0
大 阪		1	1						2									0
兵 庫									0									0
和歌山									0									0
三 重									0									0
その他									0									0
小 計	1	1	1	0	0	0	0	0	3	0	0	0	0	0	0	0	0	0
合 計	3	3	3	2	0	0	1	0	12	2	0	0	1	0	0	1	5	9

37 当事者の居住地別・事故発生地別状況(死亡事故)

NO. 1

(1) 第一当事者

(2026年01月～2026年06月)

発生地＼居住地	奈良市	大和高田市	大和郡山市	天理市	橿原市	桜井市	五條市	御所市	生駒市	香芝市	葛城市	宇陀市	山添村	平群町	三郷町	斑鳩町	安堵町	川西町	三宅町	田原本町	曽爾村	御杖村	高取町	明日香村	上牧町	王寺町	広陵町	河合町	吉野町	大淀町	下市町	黒滝村	天川村	野迫川村	十津川村	下北山村	上北山村	川上村	東吉野村	県内計	三重県	京都府	大阪府	和歌山県	その他県外	県外計	不明	合計
合 計	5	0	0	0	1	1	0	0	0	0	1	0	0	0	0	0	0	0	0	0	0	0	0	0	0	0	1	0	0	0	0	0	0	0	0	0	0	0	0	9	0	0	2	0	1	3	0	12
奈良市	4																																							4						0		4
大和高田市																																								0						0		0
大和郡山市																																								0			1			1		1
天理市																																								0			1			1		1
橿原市																																								0						0		0
桜井市																																								0						0		0
五條市																																								0						0		0
御所市																																								0						0		0
生駒市																																								0						0		0
香芝市																																								0						0		0
葛城市											1																													1						0		1
宇陀市						1																																		1						0		1
山添村																																								0						0		0
平群町																																								0						0		0
三郷町	1																																							1						0		1
斑鳩町																																								0						0		0
安堵町																																								0						0		0
川西町																																								0						0		0
三宅町																																								0						0		0
田原本町																																								0						0		0
曽爾村																																								0						0		0
御杖村																																								0						0		0
高取町																																								0						0		0
明日香村																																								0						0		0
上牧町																																								0						0		0
王寺町																																								0						0		0
広陵町					1																						1													2						0		2
河合町																																								0						0		0
吉野町																																								0						0		0
大淀町																																								0						0		0
下市町																																								0						0		0
黒滝村																																								0						0		0
天川村																																								0						0		0
野迫川村																																								0						0		0
十津川村																																								0						0		0
下北山村																																								0						0		0
上北山村																																								0					1	1		1
川上村																																								0						0		0
東吉野村																																								0						0		0

NO. 2

（2） 第二当事者

（2026年01月～2026年06月）

居住地 / 発生地	奈良市	大和高田市	大和郡山市	天理市	橿原市	桜井市	五條市	御所市	生駒市	香芝市	葛城市	宇陀市	山添村	平群町	三郷町	斑鳩町	安堵町	川西町	三宅町	田原本町	曽爾村	御杖村	高取町	明日香村	上牧町	王寺町	広陵町	河合町	吉野町	大淀町	下市町	黒滝村	天川村	野迫川村	十津川村	下北山村	上北山村	川上村	東吉野村	県内計	三重県	京都府	大阪府	和歌山県	その他県外	県外計	不明	合計
合 計	3	0	0	0	0	0	0	0	0	1	0	0	0	0	1	0	0	0	0	1	0	0	0	0	0	0	2	0	0	0	0	0	0	0	0	0	0	0	1	9	0	0	0	0	0	0	0	9
奈良市	3									1																														4						0		4
大和高田市																																								0						0		0
大和郡山市																				1																				1						0		1
天理市																																								0						0		0
橿原市																																								0						0		0
桜井市																																								0						0		0
五條市																																								0						0		0
御所市																																								0						0		0
生駒市																																								0						0		0
香芝市																																								0						0		0
葛城市																																								0						0		0
宇陀市																																							1	1						0		1
山添村																																								0						0		0
平群町																																								0						0		0
三郷町															1																									1						0		1
斑鳩町																																								0						0		0
安堵町																																								0						0		0
川西町																																								0						0		0
三宅町																																								0						0		0
田原本町																																								0						0		0
曽爾村																																								0						0		0
御杖村																																								0						0		0
高取町																																								0						0		0
明日香村																																								0						0		0
上牧町																																								0						0		0
王寺町																																								0						0		0
広陵町																											2													2						0		2
河合町																																								0						0		0
吉野町																																								0						0		0
大淀町																																								0						0		0
下市町																																								0						0		0
黒滝村																																								0						0		0
天川村																																								0						0		0
野迫川村																																								0						0		0
十津川村																																								0						0		0
下北山村																																								0						0		0
上北山村																																								0						0		0
川上村																																								0						0		0
東吉野村																																								0						0		0

38 シートベルト・ヘルメット・プロテクター着用状況（死亡事故）

（2026年01月～2026年06月）

車種			当事者	当事者の着用状況									死者の着用状況		
				第一当事者			第二当事者			合計			死者		
				着用	非着用	不明	着用	非着用	不明	着用	非着用	不明	着用	非着用	不明
シートベルト	乗用車		大型車	5						5	0	0			
			中型車	1						1	0	0			
			準中型							0	0	0			
			普通車	582	1		306	2		888	3	0			
			軽自動車	417	1	3	243	5		660	6	3			1
			ミニカー					1		0	1	0			
			小計	1,005	2	3	549	8	0	1,554	10	3	0	0	1
	貨物車		大型車	11			4			15	0	0			
			中型車	12			4			16	0	0			
			準中型	27			10			37	0	0			
			普通車	50	1		19			69	1	0			
			軽自動車	109	1		58	1		167	2	0			
			小計	209	2	0	95	1	0	304	3	0	0	0	0
	合計			1,214	4	3	644	9	0	1,858	13	3	0	0	1
ヘルメット	二輪車	小型二輪車	751CC以上	3			8			11	0	0			
			401～750cc	1			1			2	0	0			
			251～400cc	4			8			12	0	0	1		
		軽二輪126～250cc		4			24			28	0	0			
		原付二種51～125cc		9			45			54	0	0			
		一般原付自転車		31			107	2		138	2	0	3		
	特定小型	非特例								0	0	0			
		特例								0	0	0			
	軽車両	自転車		2	11	1	33	138	1	35	149	2		1	
		駆動補助機付自転車		1	1		4	23		5	24	0		1	
	合計			55	12	1	230	163	1	285	175	2	4	2	0
プロテクター	二輪車	小型二輪車	751CC以上	2	1		3	5		5	6	0			
			401～750cc		1			1		0	2	0			
			251～400cc		4			8		0	12	0		1	
		軽二輪126～250cc			4		2	22		2	26	0			
		原付二種51～125cc			9		5	38	2	5	47	2			
		一般原付自転車		1	30		1	106	2	2	136	2		3	
	合計			3	49	0	11	180	4	14	229	4	0	4	0

39 当事者別・通行目的別発生状況（死亡事故）

（2026年01月～2026年06月）

第一当事者 ＼ 第二当事者		業務		通勤		通学(園)等			私用												調査不能	対象外当事者	合計
		職業運転	業務目的	出勤	退社	登校	学業中	下校	観光・娯楽	ドライブ	散歩（自転車含む）	飲食	買物	訪問	送迎	通院	帰省	遊戯	疾病徘徊	その他			
業務	職業運転																						0
	業務目的								1														1
通勤	出勤			1										1									2
	退社																						0
通学（園）等	登校																						0
	学業中																						0
	下校																						0
私用	観光・娯楽																						0
	ドライブ																						0
	散歩（自転車含む）		1																				1
	飲食																						0
	買物								1												1		2
	訪問			1																			1
	送迎																						0
	通院																						0
	帰省																						0
	遊戯																						0
	疾病徘徊								1														1
	その他																						0
調査不能			1																				1
対象外当事者									1	1		1											3
合計		0	2	2	0	0	0	0	4	1	0	1	0	1	0	0	0	0	0	0	1	0	12

40 当事者の状態別・性別・年齢別発生状況（死亡事故）

（1）第一当事者　　（2026年01月～2026年06月）

状態・性別 ＼ 年齢		0～6	7～9	10～12	13～15	16～19	20～24	25～29	30～39	40～49	50～59	60～64	65～69	70～79	80以上	不明その他	計	構成率
乗用車	男										2						2	18.2
	女										1						1	100.0
	計	0	0	0	0	0	0	0	0	0	3	0	0	0	0	0	3	25.0
貨物車	男								1		1	1					3	27.3
	女																0	0.0
	計	0	0	0	0	0	0	0	1	0	1	1	0	0	0	0	3	25.0
二輪車 自動二輪車	男						2	1									3	27.3
	女																0	0.0
	計	0	0	0	0	0	2	1	0	0	0	0	0	0	0	0	3	25.0
二輪車 一般原付自転車	男													2			2	18.2
	女																0	0.0
	計	0	0	0	0	0	0	0	0	0	0	0	0	2	0	0	2	16.7
特殊車	男																0	0.0
	女																0	0.0
	計	0	0	0	0	0	0	0	0	0	0	0	0	0	0	0	0	0.0
列車	男																0	0.0
	女																0	0.0
	計	0	0	0	0	0	0	0	0	0	0	0	0	0	0	0	0	0.0
特定小型原付自転車	男																0	0.0
	女																0	0.0
	計	0	0	0	0	0	0	0	0	0	0	0	0	0	0	0	0	0.0
軽車両 自転車	男													1			1	9.1
	女																0	0.0
	計	0	0	0	0	0	0	0	0	0	0	0	0	1	0	0	1	8.3
軽車両 駆動補助機付自転車	男																0	0.0
	女																0	0.0
	計	0	0	0	0	0	0	0	0	0	0	0	0	0	0	0	0	0.0
軽車両 その他	男																0	0.0
	女																0	0.0
	計	0	0	0	0	0	0	0	0	0	0	0	0	0	0	0	0	0.0
歩行者等	男																0	0.0
	女																0	0.0
	計	0	0	0	0	0	0	0	0	0	0	0	0	0	0	0	0	0.0
計	男						2	1	1		3	1		3			11	100.0
	女										1						1	100.0
	計	0	0	0	0	0	2	1	1	0	4	1	0	3	0	0	12	100.0
その他不明	男																0	0.0
	女																0	0.0
	計	0	0	0	0	0	0	0	0	0	0	0	0	0	0	0	0	0.0
合計	男	0	0	0	0	0	2	1	1	0	3	1	0	3	0	0	11	100.0
	女	0	0	0	0	0	0	0	0	0	1	0	0	0	0	0	1	100.0
	計	0	0	0	0	0	2	1	1	0	4	1	0	3	0	0	12	100.0
構成率	男	0.0	0.0	0.0	0.0	0.0	18.2	9.1	9.1	0.0	27.3	9.1	0.0	27.3	0.0	0.0	100.0	
	女	0.0	0.0	0.0	0.0	0.0	0.0	0.0	0.0	0.0	100.0	0.0	0.0	0.0	0.0	0.0	100.0	
	計	0.0	0.0	0.0	0.0	0.0	16.7	8.3	8.3	0.0	33.3	8.3	0.0	25.0	0.0	0.0	100.0	

(2)第二当事者　　(2026年01月～2026年06月)

状態・性別 ＼ 年齢		0～6	7～9	10～12	13～15	16～19	20～24	25～29	30～39	40～49	50～59	60～64	65～69	70～79	80以上	不明その他	計	構成率
乗用車	男										1						1	16.7
	女											1					1	33.3
	計	0	0	0	0	0	0	0	0	0	1	1	0	0	0	0	2	22.2
貨物車	男																0	0.0
	女																0	0.0
	計	0	0	0	0	0	0	0	0	0	0	0	0	0	0	0	0	0.0
二輪車 自動二輪車	男																0	0.0
	女																0	0.0
	計	0	0	0	0	0	0	0	0	0	0	0	0	0	0	0	0	0.0
二輪車 一般原付自転車	男																0	0.0
	女														1		1	33.3
	計	0	0	0	0	0	0	0	0	0	0	0	0	0	1	0	1	11.1
特殊車	男																0	0.0
	女																0	0.0
	計	0	0	0	0	0	0	0	0	0	0	0	0	0	0	0	0	0.0
列車	男																0	0.0
	女																0	0.0
	計	0	0	0	0	0	0	0	0	0	0	0	0	0	0	0	0	0.0
特定小型原付自転車	男																0	0.0
	女																0	0.0
	計	0	0	0	0	0	0	0	0	0	0	0	0	0	0	0	0	0.0
軽車両 自転車	男																0	0.0
	女																0	0.0
	計	0	0	0	0	0	0	0	0	0	0	0	0	0	0	0	0	0.0
軽車両 駆動補助機付自転車	男														1		1	16.7
	女																0	0.0
	計	0	0	0	0	0	0	0	0	0	0	0	0	0	1	0	1	11.1
軽車両 その他	男																0	0.0
	女																0	0.0
	計	0	0	0	0	0	0	0	0	0	0	0	0	0	0	0	0	0.0
歩行者等	男											1		1	2		4	66.7
	女														1		1	33.3
	計	0	0	0	0	0	0	0	0	0	0	1	0	1	3	0	5	55.6
計	男										1	1		1	3		6	100.0
	女											1			2		3	100.0
	計	0	0	0	0	0	0	0	0	0	1	2	0	1	5	0	9	100.0
その他不明	男																0	0.0
	女																0	0.0
	計	0	0	0	0	0	0	0	0	0	0	0	0	0	0	0	0	0.0
合計	男	0	0	0	0	0	0	0	0	0	1	1	0	1	3	0	6	100.0
	女	0	0	0	0	0	0	0	0	0	0	1	0	0	2	0	3	100.0
	計	0	0	0	0	0	0	0	0	0	1	2	0	1	5	0	9	100.0
構成率	男	0.0	0.0	0.0	0.0	0.0	0.0	0.0	0.0	0.0	16.7	16.7	0.0	16.7	50.0	0.0	100.0	
	女	0.0	0.0	0.0	0.0	0.0	0.0	0.0	0.0	0.0	0.0	33.3	0.0	0.0	66.7	0.0	100.0	
	計	0.0	0.0	0.0	0.0	0.0	0.0	0.0	0.0	0.0	11.1	22.2	0.0	11.1	55.6	0.0	100.0	

41 年齢別・性別・運転経験年数別発生状況（死亡事故）

（1）第一当事者

（2026年01月～2026年06月）

運転経験 / 性別 / 年齢	1年未満			2年未満			3年未満			4年未満			5年未満			10年未満			10年以上			免許外無免許等			合計		
	男	女	計	男	女	計	男	女	計	男	女	計	男	女	計	男	女	計	男	女	計	男	女	計	男	女	計
15歳以下			0			0			0			0			0			0			0			0	0	0	0
16～19歳			0			0			0			0			0			0			0			0	0	0	0
20～24歳			0	1		1			0	1		1			0			0			0			0	2	0	2
25～29歳			0			0			0			0			0	1		1			0			0	1	0	1
30～39歳			0			0			0			0			0			0	1		1			0	1	0	1
40～49歳			0			0			0			0			0			0			0			0	0	0	0
50～59歳			0			0			0			0			0			0	3	1	4			0	3	1	4
60～64歳			0			0			0			0			0			0	1		1			0	1	0	1
65～69歳			0			0			0			0			0			0			0			0	0	0	0
70歳以上			0			0			0			0			0			0	2		2			0	2	0	2
合計	0	0	0	1	0	1	0	0	0	1	0	1	0	0	0	1	0	1	7	1	8	0	0	0	10	1	11

（2）第二当事者

運転経験 / 性別 / 年齢	1年未満			2年未満			3年未満			4年未満			5年未満			10年未満			10年以上			免許外無免許等			合計		
	男	女	計	男	女	計	男	女	計	男	女	計	男	女	計	男	女	計	男	女	計	男	女	計	男	女	計
15歳以下			0			0			0			0			0			0			0			0	0	0	0
16～19歳			0			0			0			0			0			0			0			0	0	0	0
20～24歳			0			0			0			0			0			0			0			0	0	0	0
25～29歳			0			0			0			0			0			0			0			0	0	0	0
30～39歳			0			0			0			0			0			0			0			0	0	0	0
40～49歳			0			0			0			0			0			0			0			0	0	0	0
50～59歳			0			0			0			0			0			0	1		1			0	1	0	1
60～64歳			0			0			0			0			0			0		1	1			0	0	1	1
65～69歳			0			0			0			0			0			0			0			0	0	0	0
70歳以上			0			0			0			0			0			0		1	1			0	0	1	1
合計	0	0	0	0	0	0	0	0	0	0	0	0	0	0	0	0	0	0	1	2	3	0	0	0	1	2	3

42 職業別・当事者種別発生状況（死亡事故）

（1）第一当事者

（2026年01月～2026年06月）

職業別 ＼ 当事者種別		乗用車	貨物車	特殊車	自二車	一般原付	列車	特定小型	自転車	軽車両	歩行者等	物件等相手なし	当事者不明	計
幼児	未就園児													0
	就園児													0
小学生	1年生													0
	2年生													0
	3年生													0
	4年生													0
	5年生													0
	6年生													0
中学生	1年生													0
	2年生													0
	3年生													0
高校生	1年生													0
	2年生													0
	3年生													0
大学生					1									1
その他の学生														0
職業運転手	バス													0
	タクシー・ハイヤー													0
	トラック													0
	バイク													0
	自転車													0
	その他													0
公務(他に分類されるものを除く)														0
農業・林業														0
漁業														0
鉱業、採石業、砂利採取業														0
建設業			1			1								2
製造業														0
卸・小売業			1		1									2
金融・保険業														0
不動産業・物資賃貸業														0
運輸業・郵便業			1											1
情報通信業														0
電気・ガス・熱供給・水道業														0
学術研究・専門・技術サービス業														0
宿泊業・飲食サービス業														0
生活関連サービス業、娯楽業														0
教育・学習支援業														0
医療・福祉		3												3
複合サービス事業														0
サービス業(他に分類されないもの)														0
分類不能の産業														0
主婦・主夫														0
無職					1	1			1					3
外国人	外交官													0
	短期滞在者													0
	その他													0
調査不能														0
当事者不明														0
合計		3	3	0	3	2	0	0	1	0	0	0	0	12

（2）第二当事者

（2026年01月～2026年06月）

職業別 ＼ 当事者種別		乗用車	貨物車	特殊車	自二車	一般原付	列車	特定小型	自転車	軽車両	歩行者等	物件等相手なし	当事者不明	計
幼児	未就園児													0
	就園児													0
小学生	1年生													0
	2年生													0
	3年生													0
	4年生													0
	5年生													0
	6年生													0
中学生	1年生													0
	2年生													0
	3年生													0
高校生	1年生													0
	2年生													0
	3年生													0
大学生														0
その他の学生														0
職業運転手	バス													0
	タクシー・ハイヤー													0
	トラック													0
	バイク													0
	自転車													0
	その他	1												1
公務(他に分類されるものを除く)														0
農業・林業														0
漁業														0
鉱業、採石業、砂利採取業														0
建設業														0
製造業														0
卸・小売業														0
金融・保険業														0
不動産業・物資賃貸業														0
運輸業・郵便業														0
情報通信業														0
電気・ガス・熱供給・水道業														0
学術研究・専門・技術サービス業														0
宿泊業・飲食サービス業														0
生活関連サービス業、娯楽業											1			1
教育・学習支援業														0
医療・福祉														0
複合サービス事業														0
サービス業(他に分類されないもの)											1			1
分類不能の産業														0
主婦・主夫		1												1
無職						1			1		3			5
外国人	外交官													0
	短期滞在者													0
	その他													0
調査不能														0
当事者不明												3		3
合計		2	0	0	0	1	0	0	1	0	5	3	0	12

43 子供の交通事故発生状況

NO. 1～4

（2026年01月～2026年06月）

（1）発生状況・前年対比

区分 / 年別		発生件数	死者	負傷者 重傷	負傷者 軽傷	負傷者 計
本年		60		8	78	86
前年同期		67	1	5	96	101
前年比	増減	−7	−1	3	−18	−15
	%	−10.4	−100.0	60.0	−18.8	−14.9

（注） 件数は、中学生以下が第1・第2当事者となった件数
死傷者は、中学生以下のみの死傷者

（2）月別発生状況

月別			1	2	3	4	5	6	7	8	9	10	11	12	計
前年		件数	8	4	12	16	12	15							67
		死者	1												1
		傷者	10	12	19	21	20	19							101
本年		件数	9	6	13	11	16	5							60
		死者													0
		傷者	15	14	20	12	18	7							86
未就園児		死者													0
		傷者	1	1	1	1	1								5
就園児		死者													0
		傷者	1	1	1	1	1								5
小学生	低学年	死者													0
		傷者	2	5	2	3	3	1							16
	高学年	死者													0
		傷者	2	4	8	3	6	4							27
	小計	死者	0	0	0	0	0	0	0	0	0	0	0	0	0
		傷者	4	9	10	6	9	5	0	0	0	0	0	0	43
中学生		死者													0
		傷者	9	3	8	4	7	2							33

（2026年01月～2026年06月）

（3）時間別発生状況

区　分	件数	死者	傷者
0～2			
2～4			
4～6			1
6～8	2		2
8～10	8		12
10～12	5		10
12～14	5		7
14～16	10		11
16～18	23		33
18～20	6		8
20～22	1		1
22～24			1
合　計	60	0	86

（4）曜日別発生状況

区　分	件数	死者	傷者
日曜日	4		7
月曜日	9		11
火曜日	6		12
水曜日	15		16
木曜日	8		15
金曜日	11		16
土曜日	7		9
合　計	60	0	86

（5）道路別発生状況

区　分	件数	死者	傷者
高速自動車道			
専用自動車道			
一般国道	5		11
主要県道	4		15
その他県道	4		6
市町村道	46		51
その他道路			
その他	1		3
合　計	60	0	86

（6）道路形状別発生状況

区　分		件数	死者	傷者
交　差　点		38		41
交差点付近		7		18
計		45	0	59
単路	トンネル			
	橋			
	カーブ屈折	1		3
	そ の 他	13		21
	計	14	0	24
踏　切				
一般交通の場所		1		3
合　計		60	0	86

（7）事故類型別発生状況

区　分			件　数	死　者	傷　者
人対車両	対面通行中		6		6
	背面通行中		1		1
	横断中	横断歩道	5		6
		横断歩道付近			
		歩道橋付近	1		1
		その他	7		7
	その他		1		1
	計		21	0	22
車両相互	正面衝突		2		3
	追突	進行中			
		その他			20
	出会い頭		28		29
	追越追抜時		1		1
	すれ違い時		1		1
	左折時		2		2
	右折時	直進右折			
		その他	3		3
	その他		1		3
	計		38	0	62
車両単独	工作物衝突				
	駐車車両（運転者不在）				1
	路外逸脱	転　落			
		その他			
	転　　倒		1		1
	そ の 他				
	計		1	0	2
列　車					
合　計			60	0	86

（8） 市町村別発生状況　　（2026年01月～2026年06月）

区分 / 市町村名	発生件数				死者				傷者				（うち重傷者）			
	本年	前年	増減	増減率	本年	前年	増減	増減率	本年	前年	増減	増減率	本年	前年	増減	増減率
奈良市	20	21	−1	−4.8					23	22	1	4.5	3	3		0.0
大和高田市	2	5	−3	−60.0					2	9	−7	−77.8				
大和郡山市	7	2	5	250.0					7	3	4	133.3	1		1	
天理市	3	5	−2	−40.0					6	9	−3	−33.3		1	−1	−100.0
橿原市	8	5	3	60.0					10	10		0.0	1		1	
桜井市	2	6	−4	−66.7					2	14	−12	−85.7	1	1		0.0
五條市																
御所市	1	3	−2	−66.7		1	−1	−100.0	1	2	−1	−50.0				
生駒市	3	2	1	50.0					5	5		0.0	1		1	
香芝市	4	8	−4	−50.0					8	9	−1	−11.1				
葛城市	1	3	−2	−66.7					2	4	−2	−50.0	1		1	
宇陀市		1	−1	−100.0					1	3	−2	−66.7				
市部計	51	61	−10	−16.4	0	1	−1	−100.0	67	90	−23	−25.6	8	5	3	60.0
山添村																
平群町		1	−1	−100.0						1	−1	−100.0				
三郷町	1		1						3		3					
斑鳩町	2		2						2	1	1	100.0				
安堵町																
川西町	2		2						2		2					
三宅町	1		1						1		1					
田原本町	1	2	−1	−50.0					2	2		0.0				
曽爾村																
御杖村																
高取町																
明日香村																
上牧町	1		1						1	1		0.0				
王寺町		1	−1	−100.0					5	1	4	400.0				
広陵町	1	2	−1	−50.0					1	5	−4	−80.0				
河合町									1		1					
吉野町									1		1					
大淀町																
下市町																
黒滝村																
天川村																
野迫川村																
十津川村																
下北山村																
上北山村																
川上村																
東吉野村																
郡部計	9	6	3	50.0	0	0	0		19	11	8	72.7	0	0	0	
合計	60	67	−7	−10.4	0	1	−1	−100.0	86	101	−15	−14.9	8	5	3	60.0

(9)警察署別発生状況

NO. 4

(2026年01月～2026年06月)

区分 / 所属	発生件数				死者				傷者				(うち重傷者)			
	本年	前年	増減	増減率	本年	前年	増減	増減率	本年	前年	増減	増減率	本年	前年	増減	増減率
高速隊										3	-3	-100.0				
奈良	10	16	-6	-37.5					12	17	-5	-29.4	2	2		0.0
奈良西	10	5	5	100.0					11	5	6	120.0	1	1		0.0
生駒	3	2	1	50.0					5	5		0.0	1		1	
郡山	7	2	5	250.0					7	1	6	600.0	1		1	
西和	4	2	2	100.0					12	3	9	300.0				
天理	7	7		0.0					11	11		0.0		1	-1	-100.0
桜井	2	7	-5	-71.4					3	17	-14	-82.4	1	1		0.0
橿原	8	5	3	60.0					10	10		0.0	1		1	
高田	4	11	-7	-63.6		1	-1	-100.0	5	15	-10	-66.7	1		1	
香芝	5	10	-5	-50.0					9	14	-5	-35.7				
五條																
吉野									1		1					
合計	60	67	-7	-10.4	0	1	-1	-100.0	86	101	-15	-14.9	8	5	3	60.0

44 高校生の交通事故発生状況

NO. 1～4

（2026年01月～2026年06月）

（1）発生状況・前年対比

区分 / 年別		発生件数	死者	負傷者 重傷	負傷者 軽傷	負傷者 計
本年		40		8	36	44
前年同期		36		5	29	34
前年比	増減	4		3	7	10
	%	11.1		60.0	24.1	29.4

（注）件数は、第1・第2当事者となった件数
死傷者は、（3）の死傷者数

（2）月別発生件数と全死傷者

月別		1	2	3	4	5	6	7	8	9	10	11	12	計
本年	件数	7	4	4	13	8	4							40
	死者													0
	傷者	9	4	4	14	8	4							43
前年	件数	5	3	7	6	8	7							36
	死者													0
	傷者	5	3	7	7	8	7							37

（3）高校生のみの死傷者

月別		1	2	3	4	5	6	7	8	9	10	11	12	計
本年	死者													0
	傷者	10	4	4	13	9	4							44
前年	死者													0
	傷者	4	3	4	6	9	8							34

（2026年01月～2026年06月）

（4）時間別発生状況

区　分	件数	死者	傷者
0～2			
2～4			
4～6			
6～8	4		4
8～10	6		6
10～12	6		6
12～14	2		2
14～16	8		8
16～18	6		7
18～20	4		6
20～22	3		3
22～24	1		2
合　計	40	0	44

（5）曜日別発生状況

区　分	件数	死者	傷者
日曜日	5		5
月曜日	10		11
火曜日	5		6
水曜日	5		5
木曜日	11		12
金曜日	4		5
土曜日			
合　計	40	0	44

（6）道路別発生状況

区　分	件数	死者	傷者
高速自動車道			
専用自動車道			
一般国道	12		15
主要県道	4		4
その他県道	5		6
市町村道	18		18
その他道路			
その他	1		1
合　計	40	0	44

（7）道路形状別発生状況

区　分		件数	死者	傷者
交　差　点		29		29
交差点付近		3		5
計		32	0	34
単路	トンネル	1		1
	橋			
	カーブ屈折			
	そ の 他	6		8
	計	7	0	9
踏　切				
一般交通の場所		1		1
合　計		40	0	44

（8）事故類型別発生状況

区　分			件数	死者	傷者
人対車両	対面通行中				
	背面通行中		1		1
	横断中	横断歩道	3		3
		横断歩道付近			
		歩道橋付近			
		その他			
	その他				
	計		4	0	4
車両相互	正面衝突		1		
	追突	進行中			
		その他	1		4
	出会い頭		22		22
	追越追抜時		2		2
	すれ違い時				
	左折時		3		3
	右折時	直進右折	1		3
		その他	2		2
	その他		4		4
	計		36	0	40
車両単独	工作物衝突				
	駐車車両（運転者不在）				
	路外逸脱	転　落			
		その他			
	転　倒				
	そ の 他				
	計		0	0	0
列　車					
合　計			40	0	44

(9)市町村別発生状況　　(2026年01月～2026年06月)

区分 / 市町村名	発生件数				死者				傷者				(うち重傷者)			
	本年	前年	増減	増減率	本年	前年	増減	増減率	本年	前年	増減	増減率	本年	前年	増減	増減率
奈良市	12	12		0.0					14	11	3	27.3	1	2	-1	-50.0
大和高田市	4	2	2	100.0					4	2	2	100.0				
大和郡山市	3	3		0.0					3	3		0.0				
天理市	1	2	-1	-50.0					1		1		1		1	
橿原市	4	4		0.0					4	5	-1	-20.0	2	1	1	100.0
桜井市																
五條市																
御所市		2	-2	-100.0						2	-2	-100.0				
生駒市	1		1						2		2					
香芝市	2	5	-3	-60.0					2	5	-3	-60.0				
葛城市	2	2		0.0					3	2	1	50.0		1	-1	-100.0
宇陀市		1	-1	-100.0						1	-1	-100.0				
市部計	29	33	-4	-12.1	0	0	0		33	31	2	6.5	4	4	0	0.0
山添村																
平群町																
三郷町	1		1													
斑鳩町	1		1						2	1	1	100.0	1		1	
安堵町																
川西町																
三宅町	2	1	1	100.0					2	1	1	100.0	1	1		0.0
田原本町	1	1		0.0					1	1		0.0	1		1	
曽爾村																
御杖村																
高取町	1		1						1		1					
明日香村	1		1						1		1					
上牧町	2		2						2		2		1		1	
王寺町		1	-1	-100.0												
広陵町	1		1						1		1					
河合町																
吉野町																
大淀町																
下市町																
黒滝村																
天川村																
野迫川村																
十津川村	1		1						1		1					
下北山村																
上北山村																
川上村																
東吉野村																
郡部計	11	3	8	266.7	0	0	0		11	3	8	266.7	4	1	3	300.0
合計	40	36	4	11.1	0	0	0		44	34	10	29.4	8	5	3	60.0

（10）警察署別発生状況

NO. 4
（2026年01月～2026年06月）

区分 / 所属	発生件数				死者				傷者				（うち重傷者）			
	本年	前年	増減	増減率	本年	前年	増減	増減率	本年	前年	増減	増減率	本年	前年	増減	増減率
高速隊										1	-1	-100.0				
奈良	7	7		0.0					9	6	3	50.0	1		1	
奈良西	5	5		0.0					5	5		0.0		2	-2	-100.0
生駒	1		1						2		2					
郡山	3	3		0.0					3	3		0.0				
西和	4	1	3	300.0					4	1	3	300.0	2		2	
天理	4	4		0.0					4	2	2	100.0	3	1	2	200.0
桜井		1	-1	-100.0						1	-1	-100.0				
橿原	6	4	2	50.0					6	4	2	50.0	2	1	1	100.0
高田	6	6		0.0					7	6	1	16.7		1	-1	-100.0
香芝	3	5	-2	-40.0					3	5	-2	-40.0				
五條	1		1						1		1					
吉野																
合計	40	36	4	11.1	0	0	0		44	34	10	29.4	8	5	3	60.0

45 少年（16才～19才）の交通事故発生状況

NO. 1～5

（1）発生状況・前年対比

（2026年01月～2026年06月）

区分 / 年別		発生件数	死者	負傷者 重傷	負傷者 軽傷	負傷者 計
本年		97		13	71	84
前年同期		82		10	55	65
前年比	増減	15		3	16	19
	%	18.3		30.0	29.1	29.2

（注）件数は、第1・第2当事者となった件数
死傷者は（3）の死傷者数

（2）月別発生件数と全死傷者

月別		1	2	3	4	5	6	7	8	9	10	11	12	計
本年	件数	19	12	10	26	20	10							97
	死者													0
	傷者	24	12	11	34	24	10							115
前年	件数	13	5	11	14	25	14							82
	死者													0
	傷者	17	6	13	17	30	15							98

（3）少年のみの死傷者

月別		1	2	3	4	5	6	7	8	9	10	11	12	計
本年	死者													0
	傷者	17	11	9	25	13	9							84
前年	死者													0
	傷者	11	5	7	10	19	13							65

（4）時間別発生状況

区　分	件数	死者	傷者
0～2	2		1
2～4	2		1
4～6			
6～8	4		2
8～10	15		13
10～12	14		10
12～14	7		7
14～16	16		15
16～18	14		11
18～20	12		10
20～22	7		7
22～24	4		7
合　計	97	0	84

（5）曜日別発生状況

区　分	件数	死者	傷者
日曜日	8		5
月曜日	21		19
火曜日	20		17
水曜日	10		6
木曜日	15		16
金曜日	11		11
土曜日	12		10
合　計	97	0	84

（6）道路別発生状況

区　分	件数	死者	傷者
高速自動車道			1
専用自動車道	1		1
一般国道	22		21
主要県道	14		10
その他県道	18		16
市町村道	40		31
その他道路			
その他	2		4
合　計	97	0	84

（7）道路形状別発生状況

区　分		件数	死者	傷者
交　差　点		54		45
交差点付近		18		10
計		72	0	55
単路	トンネル			
	橋			
	カーブ屈折	1		
	そ　の　他	22		25
	計	23	0	25
踏　切				
一般交通の場所		2		4
合　計		97	0	84

（8）事故類型別発生状況

区　分			件数	死者	傷者
人対車両	対面通行中				
	背面通行中		1		1
	横断中	横断歩道	2		2
		横断歩道付近			
		歩道橋付近			
		その他			
	その他				
	計		3	0	3
車両相互	正面衝突		2		
	追突	進行中	2		2
		その他	15		11
	出会い頭		38		34
	追越追抜時		1		1
	すれ違い時		2		1
	左折時		13		11
	右折時	直進右折	7		8
		その他	6		5
	その他		8		8
	計		94	0	81
車両単独	工作物衝突				
	駐車車両（運転者不在）				
	路外逸脱	転　落			
		その他			
	転　　倒				
	そ　の　他				
	計		0	0	0
列　車					
合　計			97	0	84

(9)車種別・当事者・死傷者別発生状況　　(2026年01月～2026年06月)

車種	区分	当事者 第一当事者	当事者 第二当事者	当事者 計	死傷者 死者	死傷者 傷者	死傷者 計
乗用車	大型車			0			0
	中型車			0			0
	準中型			0			0
	普通車	5	4	9		4	4
	軽自動車	14	3	17		4	4
	ミニカー			0			0
	同乗者					9	9
	小計	19	7	26	0	17	17
貨物車	大型車			0			0
	中型車			0			0
	準中型			0			0
	普通車	1		1			0
	軽自動車	2	2	4		3	3
	同乗者					2	2
	小計	3	2	5	0	5	5
二輪車	二輪車小型 751CC以上			0			0
	二輪車小型 401～750cc			0			0
	二輪車小型 251～400cc	2		2		2	2
	軽二輪		5	5		5	5
	原付二種		1	1		1	1
	一般原付自転車	10	9	19		14	14
	同乗者					1	1
	小計	12	15	27	0	23	23
特定小型原付自転車				0			0
自転車		2	36	38		36	36
歩行者等			3	3		3	3
その他				0			0
合計		36	63	99	0	84	84

（10）市町村別発生状況　　（2026年01月～2026年06月）

区分 / 市町村名	発生件数				死者				傷者				（うち重傷者）			
	本年	前年	増減	増減率	本年	前年	増減	増減率	本年	前年	増減	増減率	本年	前年	増減	増減率
奈良市	26	23	3	13.0					28	16	12	75.0	3	1	2	200.0
大和高田市	4	5	-1	-20.0					4	5	-1	-20.0		2	-2	-100.0
大和郡山市	11	6	5	83.3					8	4	4	100.0	1		1	
天理市	11	6	5	83.3					9	3	6	200.0	2		2	
橿原市	8	15	-7	-46.7					7	14	-7	-50.0	1	2	-1	-50.0
桜井市	3	2	1	50.0					1	2	-1	-50.0		2	-2	-100.0
五條市																
御所市	1	2	-1	-50.0					1	4	-3	-75.0				
生駒市	3	3		0.0					3	2	1	50.0				
香芝市	4	4		0.0					2	4	-2	-50.0				
葛城市	3	5	-2	-40.0					3	3		0.0		1	-1	-100.0
宇陀市																
市部計	74	71	3	4.2	0	0	0		66	57	9	15.8	7	8	-1	-12.5
山添村																
平群町																
三郷町	3		3						1		1					
斑鳩町	3	1	2	200.0					2	1	1	100.0	1		1	
安堵町	1		1													
川西町																
三宅町	2	1	1	100.0					2	1	1	100.0	1	1		0.0
田原本町	5	1	4	400.0					4	1	3	300.0	2		2	
曽爾村																
御杖村																
高取町	2	1	1	100.0					2		2					
明日香村	1		1						1		1					
上牧町	1		1						1		1					
王寺町	2	3	-1	-33.3					1	1		0.0	1		1	
広陵町	2		2						2		2					
河合町	1	2	-1	-50.0					2	3	-1	-33.3	1		1	
吉野町																
大淀町		2	-2	-100.0						1	-1	-100.0		1	-1	-100.0
下市町																
黒滝村																
天川村																
野迫川村																
十津川村																
下北山村																
上北山村																
川上村																
東吉野村																
郡部計	23	11	12	109.1	0	0	0		18	8	10	125.0	6	2	4	200.0
合計	97	82	15	18.3	0	0	0		84	65	19	29.2	13	10	3	30.0

（11）警察署別発生状況

NO. 5
（2026年01月～2026年06月）

区分 / 所属	発生件数				死者				傷者				（うち重傷者）			
	本年	前年	増減	増減率	本年	前年	増減	増減率	本年	前年	増減	増減率	本年	前年	増減	増減率
高速隊	1		1						2	3	−1	−33.3				
奈良	18	13	5	38.5					17	9	8	88.9	3		3	
奈良西	7	10	−3	−30.0					10	7	3	42.9		1	−1	−100.0
生駒	3	3		0.0					3	2	1	50.0				
郡山	11	6	5	83.3					8	4	4	100.0	1		1	
西和	11	6	5	83.3					6	5	1	20.0	3		3	
天理	18	8	10	125.0					15	5	10	200.0	5	1	4	400.0
桜井	3	2	1	50.0					1	2	−1	−50.0		2	−2	−100.0
橿原	11	16	−5	−31.3					10	13	−3	−23.1	1	2	−1	−50.0
高田	8	12	−4	−33.3					8	10	−2	−20.0		3	−3	−100.0
香芝	6	4	2	50.0					4	4		0.0				
五條																
吉野		2	−2	−100.0						1	−1	−100.0		1	−1	−100.0
合計	97	82	15	18.3	0	0	0		84	65	19	29.2	13	10	3	30.0

46 若者（16才～24才）の交通事故発生状況

NO. 1～5

（1）発生状況・前年対比

（2026年01月～2026年06月）

区分 / 年別		発生件数	死者	負傷者 重傷	負傷者 軽傷	負傷者 計
本年		266	1	25	174	199
前年同期		233	1	18	149	167
前年比	増減	33		7	25	32
	%	14.2	0.0	38.9	16.8	19.2

（注）件数は、第1・第2当事者となった件数
死傷者は（3）の死傷者数

（2）月別発生件数と全死傷者

月別		1	2	3	4	5	6	7	8	9	10	11	12	計
本年	件数	41	40	38	49	52	46							266
	死者	1		1										2
	傷者	55	46	48	64	61	52							326
前年	件数	34	36	42	39	48	34							233
	死者													0
	傷者	40	44	50	48	62	43							287

（3）若者のみの死傷者

月別		1	2	3	4	5	6	7	8	9	10	11	12	計
本年	死者	1												1
	傷者	31	31	25	42	36	34							199
前年	死者		1											1
	傷者	23	29	24	27	36	28							167

（4）時間別発生状況

区　分	件数	死者	傷者
0～2	6		7
2～4	3		2
4～6	4		2
6～8	21		13
8～10	41		27
10～12	29		16
12～14	20		18
14～16	31		25
16～18	39		25
18～20	42		34
20～22	17		16
22～24	13	1	14
合　計	266	1	199

（5）曜日別発生状況

区　分	件数	死者	傷者
日曜日	23		15
月曜日	50		43
火曜日	39		26
水曜日	31		18
木曜日	40	1	38
金曜日	42		31
土曜日	41		28
合　計	266	1	199

（6）道路別発生状況

区　分	件数	死者	傷者
高速自動車道	5		4
専用自動車道	4		3
一般国道	68		50
主要県道	39		33
その他県道	40	1	30
市町村道	95		65
その他道路			
その他	15		14
合　計	266	1	199

（7）道路形状別発生状況

区　分		件数	死者	傷者
交　差　点		127		96
交差点付近		50		28
計		177	0	124
単路	トンネル			
	橋			
	カーブ屈折	8	1	6
	そ　の　他	66		55
	計	74	1	61
踏　切				
一般交通の場所		15		14
合　計		266	1	199

（8）事故類型別発生状況

区　分			件数	死者	傷者
人対車両	対面通行中		2		2
	背面通行中		4		3
	横断中	横断歩道	11		9
		横断歩道付近	1		1
		歩道橋付近			
		その他	7		3
	その他		4		3
	計		29	0	21
車両相互	正面衝突		10		5
	追突	進行中	9		8
		その他	52		28
	出会い頭		77		62
	追越追抜時		3		2
	すれ違い時		5		5
	左折時		19		17
	右折時	直進右折	24		21
		その他	10		9
	その他		25		20
	計		234	0	177
車両単独	工作物衝突		2	1	1
	駐車車両（運転者不在）		1		
	路外逸脱	転　落			
		その他			
	転　倒				
	そ　の　他				
	計		3	1	1
列　車					
合　計			266	1	199

(9)車種別・当事者・死傷者別発生状況　　(2026年01月～2026年06月)

区分 / 車種			当事者 第一当事者	当事者 第二当事者	当事者 計	死傷者 死者	死傷者 傷者	死傷者 計
乗用車	大型車				0			0
	中型車				0			0
	準中型				0			0
	普通車		44	20	64		21	21
	軽自動車		47	18	65		21	21
	ミニカー				0			0
	同乗者						23	23
	小計		91	38	129	0	65	65
貨物車	大型車		1		1			0
	中型車				0			0
	準中型		2	1	3		1	1
	普通車		5		5			0
	軽自動車		9	3	12		4	4
	同乗者				0		4	4
	小計		17	4	21	0	9	9
二輪車	二輪車小型	751CC以上	1	1	2		2	2
		401～750cc		1	1		1	1
		251～400cc	3	4	7	1	6	7
	軽二輪			9	9		9	9
	原付二種		1	5	6		5	5
	一般原付自転車		13	16	29		23	23
	同乗者						2	2
	小計		18	36	54	1	48	49
特定小型原付自転車					0			0
自転車			2	56	58		56	56
歩行者等				21	21		21	21
その他					0			0
合計			128	155	283	1	199	200

（10）市町村別発生状況　　（2026年01月～2026年06月）

区分 / 市町村名	発生件数				死者				傷者				（うち重傷者）			
	本年	前年	増減	増減率	本年	前年	増減	増減率	本年	前年	増減	増減率	本年	前年	増減	増減率
奈良市	76	71	5	7.0		1	-1	-100.0	71	47	24	51.1	8	4	4	100.0
大和高田市	11	16	-5	-31.3					8	13	-5	-38.5	1	2	-1	-50.0
大和郡山市	20	12	8	66.7					14	8	6	75.0	1	1		0.0
天理市	23	19	4	21.1	1		1		21	11	10	90.9	2		2	
橿原市	35	36	-1	-2.8					20	31	-11	-35.5	4	2	2	100.0
桜井市	12	5	7	140.0					5	3	2	66.7		2	-2	-100.0
五條市																
御所市	4	4		0.0					2	7	-5	-71.4				
生駒市	13	10	3	30.0					6	5	1	20.0		1	-1	-100.0
香芝市	12	10	2	20.0					8	9	-1	-11.1		1	-1	-100.0
葛城市	7	11	-4	-36.4					6	7	-1	-14.3		1	-1	-100.0
宇陀市	2	2		0.0					2		2					
市部計	215	196	19	9.7	1	1	0	0.0	163	141	22	15.6	16	14	2	14.3
山添村									1		1					
平群町																
三郷町	6	2	4	200.0					2	1	1	100.0	1		1	
斑鳩町	4	5	-1	-20.0					4	2	2	100.0	1		1	
安堵町	2	2		0.0					1	2	-1	-50.0		1	-1	-100.0
川西町	3		3													
三宅町	2	1	1	100.0					4	1	3	300.0	1	1		0.0
田原本町	14	5	9	180.0					8	4	4	100.0	3	1	2	200.0
曽爾村																
御杖村																
高取町	3	1	2	200.0					3		3					
明日香村	1	1		0.0					1		1					
上牧町	5	2	3	150.0					3	3		0.0				
王寺町	3	4	-1	-25.0					1	1		0.0	1		1	
広陵町	4	5	-1	-20.0					4	5	-1	-20.0	1		1	
河合町	3	5	-2	-40.0					4	4		0.0	1		1	
吉野町																
大淀町	1	2	-1	-50.0						1	-1	-100.0		1	-1	-100.0
下市町																
黒滝村																
天川村																
野迫川村																
十津川村		1	-1	-100.0												
下北山村																
上北山村																
川上村		1	-1	-100.0						2	-2	-100.0				
東吉野村																
郡部計	51	37	14	37.8	0	0	0		36	26	10	38.5	9	4	5	125.0
合計	266	233	33	14.2	1	1	0	0.0	199	167	32	19.2	25	18	7	38.9

（11）警察署別発生状況

NO. 5
（2026年01月～2026年06月）

区分 / 所属	発生件数				死者				傷者				（うち重傷者）			
	本年	前年	増減	増減率	本年	前年	増減	増減率	本年	前年	増減	増減率	本年	前年	増減	増減率
高速隊	10	4	6	150.0					7	7		0.0				
奈良	51	48	3	6.3		1	−1	−100.0	45	32	13	40.6	6	2	4	200.0
奈良西	23	22	1	4.5					24	15	9	60.0	2	2		0.0
生駒	13	10	3	30.0					6	5	1	20.0		1	−1	−100.0
郡山	20	12	8	66.7					14	8	6	75.0	1	1		0.0
西和	20	20		0.0					12	13	−1	−7.7	4	1	3	300.0
天理	42	25	17	68.0	1		1		33	16	17	106.3	6	2	4	200.0
桜井	14	7	7	100.0					7	3	4	133.3		2	−2	−100.0
橿原	38	38		0.0					24	29	−5	−17.2	4	2	2	100.0
高田	20	29	−9	−31.0					16	23	−7	−30.4	1	3	−2	−66.7
香芝	14	14		0.0					11	13	−2	−15.4	1	1		0.0
五條		1	−1	−100.0												
吉野	1	3	−2	−66.7						3	−3	−100.0		1	−1	−100.0
合計	266	233	33	14.2	1	1	0	0.0	199	167	32	19.2	25	18	7	38.9

47 高齢者（65才以上）の交通事故発生状況

NO. 1～5

（1）発生状況・前年対比

（2026年01月～2026年06月）

区分 / 年別		発生件数	死者	負傷者 重傷	負傷者 軽傷	負傷者 計
本年		554	9	74	219	293
前年同期		534	7	78	234	312
前年比	増減	20	2	−4	−15	−19
	%	3.7	28.6	−5.1	−6.4	−6.1

（注）件数は、第1・第2当事者となった件数
死傷者は（3）の死傷者数

（2）月別発生件数と全死傷者

月別		1	2	3	4	5	6	7	8	9	10	11	12	計
本年	件数	84	95	89	102	99	85							554
	死者	1	2	2	1	2	1							9
	傷者	109	109	102	118	124	104							666
前年	件数	88	86	93	88	104	75							534
	死者	2	1	2			2							7
	傷者	109	98	110	105	119	87							628

（3）高齢者のみの死傷者

月別		1	2	3	4	5	6	7	8	9	10	11	12	計
本年	死者	1	2	2	1	2	1							9
	傷者	49	49	47	53	56	39							293
前年	死者	2	1	2			2							7
	傷者	61	42	46	62	60	41							312

（4）時間別発生状況

区　分	件数	死者	傷者
0～2	1		1
2～4	2		1
4～6	5		5
6～8	44	2	22
8～10	89	1	48
10～12	92	2	53
12～14	66		24
14～16	85		50
16～18	88	1	50
18～20	59	1	30
20～22	16	2	6
22～24	7		3
合　計	554	9	293

（5）曜日別発生状況

区　分	件数	死者	傷者
日曜日	46	1	24
月曜日	89		45
火曜日	91		56
水曜日	77	3	40
木曜日	84	1	46
金曜日	91	2	48
土曜日	76	2	34
合　計	554	9	293

（6）道路別発生状況

区　分	件数	死者	傷者
高速自動車道	2		4
専用自動車道	4		5
一般国道	139	1	84
主要県道	80	2	40
その他県道	71	2	29
市町村道	209	4	112
その他道路	2		
その他	47		19
合　計	554	9	293

（7）道路形状別発生状況

区　分		件数	死者	傷者
交　差　点		238	3	136
交差点付近		116	4	70
計		354	7	206
単路	トンネル	2	1	
	橋	1		
	カーブ屈折	19	1	8
	そ の 他	130		60
	計	152	2	68
踏　切				
一般交通の場所		48		19
合　計		554	9	293

（8）事故類型別発生状況

区　分			件数	死者	傷者
人対車両	対面通行中		10	1	1
	背面通行中		8		3
	横断中	横断歩道	43	1	26
		横断歩道付近	7		6
		歩道橋付近			
		その他	27	1	22
	その他		36	1	15
	計		131	4	73
車両相互	正面衝突		18	1	7
	追突	進行中	9		5
		その他	120		75
	出会い頭		133	2	71
	追越追抜時		10	1	5
	すれ違い時		12		7
	左折時		18		6
	右折時	直進右折	27		14
		その他	17		8
	その他		50		19
	計		414	4	217
車両単独	工作物衝突		4		
	駐車車両（運転者不在）		2		
	路外逸脱	転　落	1	1	
		その他			
	転　　倒		1		1
	そ の 他		1		2
	計		9	1	3
列　車					
合　計			554	9	293

(9)車種別・当事者・死傷者別発生状況　　(2026年01月～2026年06月)

車種	区分	当事者 第一当事者	当事者 第二当事者	当事者 計	死傷者 死者	死傷者 傷者	死傷者 計
乗用車	大型車	3		3			0
	中型車	1		1			0
	準中型			0			0
	普通車	177	41	218		42	42
	軽自動車	141	41	182		45	45
	ミニカー			0			0
	同乗者					38	38
	小計	322	82	404	0	125	125
貨物車	大型車	1		1			0
	中型車	1		1			0
	準中型	7		7			0
	普通車	10		10			0
	軽自動車	40	8	48		9	9
	同乗者					6	6
	小計	59	8	67	0	15	15
二輪車	二輪車小型 751CC以上		2	2		2	2
	二輪車小型 401～750cc	1		1		1	1
	二輪車小型 251～400cc			0			0
	軽二輪		1	1		1	1
	原付二種	2	5	7		6	6
	一般原付自転車	7	29	36	3	30	33
	同乗者						0
	小計	10	37	47	3	40	43
特定小型原付自転車				0			0
自転車		5	38	43	2	40	42
歩行者等			74	74	4	72	76
その他			1	1		1	1
合計		396	240	636	9	293	302

（10）市町村別発生状況　　（2026年01月～2026年06月）

区分 / 市町村名	発生件数				死者				傷者				（うち重傷者）			
	本年	前年	増減	増減率	本年	前年	増減	増減率	本年	前年	増減	増減率	本年	前年	増減	増減率
奈良市	173	136	37	27.2	4	1	3	300.0	83	80	3	3.8	19	19		0.0
大和高田市	30	36	−6	−16.7					21	18	3	16.7	4	3	1	33.3
大和郡山市	34	34		0.0		1	−1	−100.0	15	18	−3	−16.7	1	7	−6	−85.7
天理市	27	35	−8	−22.9		1	−1	−100.0	14	19	−5	−26.3	4	2	2	100.0
橿原市	61	80	−19	−23.8		1	−1	−100.0	31	53	−22	−41.5	10	10		0.0
桜井市	26	20	6	30.0		1	−1	−100.0	15	8	7	87.5	2	2		0.0
五條市	4	7	−3	−42.9					3	3		0.0	2		2	
御所市	12	11	1	9.1					9	7	2	28.6		1	−1	−100.0
生駒市	27	33	−6	−18.2					20	16	4	25.0	9	6	3	50.0
香芝市	17	19	−2	−10.5					8	9	−1	−11.1	2	6	−4	−66.7
葛城市	18	16	2	12.5	1		1		10	10		0.0	5	2	3	150.0
宇陀市	11	7	4	57.1	1		1		4	5	−1	−20.0	1		1	
市部計	440	434	6	1.4	6	5	1	20.0	233	246	−13	−5.3	59	58	1	1.7
山添村	1	3	−2	−66.7		1	−1	−100.0	1	2	−1	−50.0	1	1		0.0
平群町	7	8	−1	−12.5					1	5	−4	−80.0		4	−4	−100.0
三郷町	5	6	−1	−16.7	1		1		1	6	−5	−83.3		1	−1	−100.0
斑鳩町	12	11	1	9.1					6	7	−1	−14.3	2	2		0.0
安堵町	1	5	−4	−80.0					1	2	−1	−50.0		1	−1	−100.0
川西町	2	4	−2	−50.0					2	4	−2	−50.0	1	2	−1	−50.0
三宅町	3	3		0.0					1	1		0.0	1	1		0.0
田原本町	23	17	6	35.3					14	8	6	75.0	6	1	5	500.0
曽爾村		1	−1	−100.0						1	−1	−100.0				
御杖村		1	−1	−100.0												
高取町	5		5						3	1	2	200.0		1	−1	−100.0
明日香村	5	4	1	25.0					3	7	−4	−57.1	1		1	
上牧町	6	3	3	100.0					3	1	2	200.0				
王寺町	11	6	5	83.3					7	2	5	250.0		1	−1	−100.0
広陵町	9	12	−3	−25.0	2		2		4	7	−3	−42.9	1		1	
河合町	8	6	2	33.3					4	5	−1	−20.0		2	−2	−100.0
吉野町	4	2	2	100.0					2	2		0.0	1	1		0.0
大淀町	3	4	−1	−25.0					3	2	1	50.0				
下市町	4	2	2	100.0					2	1	1	100.0		1	−1	−100.0
黒滝村																
天川村	1		1						1		1		1		1	
野迫川村																
十津川村	2		2													
下北山村																
上北山村	1	2	−1	−50.0		1	−1	−100.0		2	−2	−100.0		1	−1	−100.0
川上村																
東吉野村	1		1						1		1					
郡部計	114	100	14	14.0	3	2	1	50.0	60	66	−6	−9.1	15	20	−5	−25.0
合計	554	534	20	3.7	9	7	2	28.6	293	312	−19	−6.1	74	78	−4	−5.1

（11）警察署別発生状況

NO. 5

（2026年01月～2026年06月）

区分 / 所属	発生件数				死者				傷者				（うち重傷者）			
	本年	前年	増減	増減率	本年	前年	増減	増減率	本年	前年	増減	増減率	本年	前年	増減	増減率
高速隊	7	7		0.0		1	-1	-100.0	10	12	-2	-16.7	1	1		0.0
奈良	106	87	19	21.8	2		2		39	46	-7	-15.2	10	10		0.0
奈良西	64	47	17	36.2	2		2		43	30	13	43.3	9	9		0.0
生駒	26	32	-6	-18.8					19	16	3	18.8	8	6	2	33.3
郡山	33	34	-1	-2.9		1	-1	-100.0	14	18	-4	-22.2	1	7	-6	-85.7
西和	49	45	4	8.9	1		1		20	28	-8	-28.6	2	11	-9	-81.8
天理	58	59	-1	-1.7		2	-2	-100.0	32	29	3	10.3	13	6	7	116.7
桜井	38	29	9	31.0	1	1		0.0	20	14	6	42.9	3	2	1	50.0
橿原	70	84	-14	-16.7		1	-1	-100.0	36	61	-25	-41.0	11	11		0.0
高田	58	62	-4	-6.5	1		1		37	32	5	15.6	9	6	3	50.0
香芝	26	31	-5	-16.1	2		2		12	16	-4	-25.0	3	6	-3	-50.0
五條	6	7	-1	-14.3					3	3		0.0	2		2	
吉野	13	10	3	30.0		1	-1	-100.0	8	7	1	14.3	2	3	-1	-33.3
合計	554	534	20	3.7	9	7	2	28.6	293	312	-19	-6.1	74	78	-4	-5.1

48 歩行者の交通事故発生状況

NO. 1～4

(1)発生状況・前年対比

(2026年01月～2026年06月)

区分 / 年別		発生件数	死者	負傷者 重傷	負傷者 軽傷	負傷者 計
本年		235	5	57	177	234
前年同期		211	5	55	157	212
前年比	増減	24		2	20	22
	%	11.4	0.0	3.6	12.7	10.4

(注)件数は、第1・第2当事者となった件数
死傷者は(3)の死傷者数

(2)月別発生件数と全死傷者

月別		1	2	3	4	5	6	7	8	9	10	11	12	計
本年	件数	37	46	40	55	34	23							235
	死者	1	2		2									5
	傷者	37	47	40	53	34	23							234
前年	件数	52	27	29	38	41	24							211
	死者	2				1	2							5
	傷者	50	27	31	38	42	22							210

(3)歩行者のみの死傷者

月別		1	2	3	4	5	6	7	8	9	10	11	12	計
本年	死者	1	2		2									5
	傷者	37	46	40	53	34	24							234
前年	死者	2				1	2							5
	傷者	51	27	32	38	42	22							212

（4）時間別発生状況

区　分	件数	死者	傷者
0～2	4		4
2～4	1		1
4～6	5		5
6～8	21	1	20
8～10	23		23
10～12	29	1	30
12～14	20		20
14～16	25		26
16～18	30		30
18～20	43	1	43
20～22	25	2	23
22～24	9		9
合　計	235	5	234

（5）曜日別発生状況

区　分	件数	死者	傷者
日曜日	22	1	22
月曜日	35		35
火曜日	33		34
水曜日	33	2	31
木曜日	46	1	45
金曜日	35		36
土曜日	31	1	31
合　計	235	5	234

（6）道路別発生状況

区　分	件数	死者	傷者
高速自動車道	1	1	
専用自動車道			
一般国道	40		40
主要県道	18		18
その他県道	29	2	28
市町村道	115	2	115
その他道路	2		2
その他	30		31
合　計	235	5	234

（7）道路形状別発生状況

区　分		件数	死者	傷者
交　差　点		118	1	120
交差点付近		30	2	28
計		148	3	148
単路	トンネル			
	橋			
	カーブ屈折	7	1	6
	そ の 他	49	1	48
	計	56	2	54
踏　切				
一般交通の場所		31		32
合　計		235	5	234

（8）事故類型別発生状況

区　分			件数	死者	傷者
人対車両	対面通行中		24	1	23
	背面通行中		19		19
	横断中	横断歩道	71	1	72
		横断歩道付近	11		11
		歩道橋付近	1		1
		その他	49	1	49
	その他		60	2	58
	計		235	5	233
車両相互	正面衝突				
	追突	進行中			
		その他			
	出会い頭				
	追越追抜時				
	すれ違い時				
	左折時				
	右折時	直進右折			
		その他			
	その他				
	計		0	0	0
車両単独	工作物衝突				1
	駐車車両（運転者不在）				
	路外逸脱	転　落			
		その他			
	転　倒				
	そ の 他				
	計		0	0	1
列　車					
合　計			235	5	234

(9)市町村別発生状況　　(2026年01月～2026年06月)

区分 / 市町村名	発生件数				死者				傷者				(うち重傷者)			
	本年	前年	増減	増減率	本年	前年	増減	増減率	本年	前年	増減	増減率	本年	前年	増減	増減率
奈良市	74	70	4	5.7	3	1	2	200.0	72	70	2	2.9	18	13	5	38.5
大和高田市	16	10	6	60.0					17	10	7	70.0	4	1	3	300.0
大和郡山市	16	9	7	77.8	1	1		0.0	15	8	7	87.5	3	5	-2	-40.0
天理市	5	11	-6	-54.5		1	-1	-100.0	5	10	-5	-50.0	1	3	-2	-66.7
橿原市	26	28	-2	-7.1					26	29	-3	-10.3	4	3	1	33.3
桜井市	10	6	4	66.7					10	6	4	66.7	3	1	2	200.0
五條市	4	4		0.0					4	4		0.0	2		2	
御所市	3	2	1	50.0		1	-1	-100.0	3	2	1	50.0	1		1	
生駒市	20	12	8	66.7					21	12	9	75.0	5	6	-1	-16.7
香芝市	10	8	2	25.0					10	9	1	11.1		3	-3	-100.0
葛城市	3	2	1	50.0					4	2	2	100.0	1		1	
宇陀市	3	6	-3	-50.0					3	6	-3	-50.0		1	-1	-100.0
市部計	190	168	22	13.1	4	4	0	0.0	190	168	22	13.1	42	36	6	16.7
山添村		1	-1	-100.0		1	-1	-100.0		1	-1	-100.0				
平群町	5	3	2	66.7					5	3	2	66.7	1	2	-1	-50.0
三郷町	3	5	-2	-40.0	1		1		2	5	-3	-60.0	1	3	-2	-66.7
斑鳩町	4	7	-3	-42.9					4	7	-3	-42.9	2	3	-1	-33.3
安堵町	1	2	-1	-50.0					1	2	-1	-50.0		1	-1	-100.0
川西町	1	2	-1	-50.0					1	2	-1	-50.0		2	-2	-100.0
三宅町	2	1	1	100.0					2	1	1	100.0	1	1		0.0
田原本町	5	6	-1	-16.7					5	6	-1	-16.7		1	-1	-100.0
曽爾村																
御杖村																
高取町		1	-1	-100.0						1	-1	-100.0				
明日香村	1	1		0.0					1	1		0.0	1	1		0.0
上牧町	5	1	4	400.0					5	2	3	150.0	2		2	
王寺町	4	7	-3	-42.9					4	7	-3	-42.9	1	1		0.0
広陵町	4	1	3	300.0					4	1	3	300.0	2	1	1	100.0
河合町	2	1	1	100.0					2	1	1	100.0	1	1		0.0
吉野町	3	1	2	200.0					3	1	2	200.0	2	1	1	100.0
大淀町	2	1	1	100.0					2	1	1	100.0				
下市町	1	1		0.0					1	1		0.0		1	-1	-100.0
黒滝村																
天川村	1		1						1		1		1		1	
野迫川村																
十津川村																
下北山村																
上北山村		1	-1	-100.0						1	-1	-100.0				
川上村																
東吉野村	1		1						1		1					
郡部計	45	43	2	4.7	1	1	0	0.0	44	44	0	0.0	15	19	-4	-21.1
合計	235	211	24	11.4	5	5	0	0.0	234	212	22	10.4	57	55	2	3.6

（10）警察署別発生状況

NO. 4
（2026年01月～2026年06月）

区分 / 所属	発生件数				死者				傷者				（うち重傷者）			
	本年	前年	増減	増減率	本年	前年	増減	増減率	本年	前年	増減	増減率	本年	前年	増減	増減率
高速隊	1	1		0.0	1	1		0.0								
奈良	37	48	-11	-22.9	2	1	1	100.0	35	47	-12	-25.5	10	7	3	42.9
奈良西	37	22	15	68.2	1		1		37	23	14	60.9	8	6	2	33.3
生駒	19	12	7	58.3					20	12	8	66.7	4	6	-2	-33.3
郡山	15	9	6	66.7		1	-1	-100.0	15	8	7	87.5	3	5	-2	-40.0
西和	24	26	-2	-7.7	1		1		23	27	-4	-14.8	8	11	-3	-27.3
天理	14	20	-6	-30.0		1	-1	-100.0	14	20	-6	-30.0	3	7	-4	-57.1
桜井	14	12	2	16.7					14	12	2	16.7	3	2	1	50.0
橿原	27	30	-3	-10.0					27	31	-4	-12.9	5	4	1	25.0
高田	22	14	8	57.1		1	-1	-100.0	24	14	10	71.4	6	1	5	500.0
香芝	14	9	5	55.6					14	10	4	40.0	2	4	-2	-50.0
五條	4	4		0.0					4	4		0.0	2		2	
吉野	7	4	3	75.0					7	4	3	75.0	3	2	1	50.0
合計	235	211	24	11.4	5	5	0	0.0	234	212	22	10.4	57	55	2	3.6

49 自転車の交通事故発生状況

NO. 1～4

(1)発生状況・前年対比

(2026年01月～2026年06月)

区分 / 年別		発生件数	死者	負傷者 重傷	負傷者 軽傷	負傷者 計
本年		210	2	44	165	209
前年同期		230		39	176	215
前年比	増減	−20	2	5	−11	−6
	%	−8.7		12.8	−6.3	−2.8

(注)件数は、第1・第2当事者となった件数
死傷者は(3)の死傷者数

(2)月別発生件数と全死傷者

月別		1	2	3	4	5	6	7	8	9	10	11	12	計
本年	件数	25	39	29	44	39	34							210
	死者			1			1							2
	傷者	26	39	32	46	39	33							215
前年	件数	29	35	39	42	48	37							230
	死者													0
	傷者	30	36	39	42	48	38							233

(3)自転車のみの死傷者

月別		1	2	3	4	5	6	7	8	9	10	11	12	計
本年	死者			1			1							2
	傷者	25	39	29	46	38	32							209
前年	死者													0
	傷者	27	32	36	38	45	37							215

（4）時間別発生状況

区　分	件数	死者	傷者
0～2	1		1
2～4			
4～6			
6～8	12		12
8～10	39		39
10～12	26		26
12～14	23		22
14～16	28		28
16～18	45	1	46
18～20	24		24
20～22	8	1	7
22～24	4		4
合　計	210	2	209

（5）曜日別発生状況

区　分	件数	死者	傷者
日曜日	11		10
月曜日	32		33
火曜日	34		35
水曜日	39		40
木曜日	31		31
金曜日	40	1	38
土曜日	23	1	22
合　計	210	2	209

（6）道路別発生状況

区　分	件数	死者	傷者
高速自動車道			
専用自動車道			
一般国道	46		46
主要県道	23		23
その他県道	22		22
市町村道	116	2	115
その他道路			
その他	3		3
合　計	210	2	209

（7）道路形状別発生状況

区　分		件数	死者	傷者
交　差　点		144	1	145
交差点付近		15	1	14
計		159	2	159
単路	トンネル	1		1
	橋			
	カーブ屈折	2		2
	そ の 他	44		43
	計	47	0	46
踏　切				
一般交通の場所		4		4
合　計		210	2	209

（8）事故類型別発生状況

区　分			件数	死者	傷者
人対車両	対面通行中		1		
	背面通行中				
	横断中	横断歩道			
		横断歩道付近			
		歩道橋付近			
		その他			
	その他		1		
	計		2	0	0
車両相互	正面衝突		4		4
	追突	進行中	1		1
		その他	2		2
	出会い頭		115	1	116
	追越追抜時		7		7
	すれ違い時		3		3
	左折時		24		24
	右折時	直進右折	8		8
		その他	28		27
	その他		13		14
	計		205	1	206
車両単独	工作物衝突				1
	駐車車両（運転者不在）				
	路外逸脱	転　落	1	1	
		その他			
	転　　倒		2		2
	そ の 他				
	計		3	1	3
列　車					
合　計			210	2	209

(9)市町村別発生状況　　(2026年01月～2026年06月)

区分 / 市町村名	発生件数				死者				傷者				(うち重傷者)			
	本年	前年	増減	増減率	本年	前年	増減	増減率	本年	前年	増減	増減率	本年	前年	増減	増減率
奈良市	65	79	-14	-17.7					64	71	-7	-9.9	12	12		0.0
大和高田市	11	22	-11	-50.0					11	22	-11	-50.0	2	3	-1	-33.3
大和郡山市	18	14	4	28.6					18	13	5	38.5	1	3	-2	-66.7
天理市	16	12	4	33.3					15	11	4	36.4	4		4	
橿原市	30	25	5	20.0					32	23	9	39.1	8	4	4	100.0
桜井市	9	9		0.0					9	9		0.0	1	2	-1	-50.0
五條市																
御所市	2	4	-2	-50.0					2	4	-2	-50.0				
生駒市	15	10	5	50.0					15	10	5	50.0	5	5		0.0
香芝市	7	9	-2	-22.2					7	9	-2	-22.2	1		1	
葛城市	5	8	-3	-37.5	1		1		4	8	-4	-50.0	2	2		0.0
宇陀市		2	-2	-100.0						1	-1	-100.0				
市部計	178	194	-16	-8.2	1	0	1		177	181	-4	-2.2	36	31	5	16.1
山添村																
平群町		3	-3	-100.0						3	-3	-100.0		1	-1	-100.0
三郷町	4	2	2	100.0					4	1	3	300.0	1		1	
斑鳩町	4	6	-2	-33.3					5	5		0.0	1		1	
安堵町																
川西町	3	2	1	50.0					3	2	1	50.0				
三宅町		2	-2	-100.0						2	-2	-100.0		2	-2	-100.0
田原本町	7	6	1	16.7					7	6	1	16.7	3	2	1	50.0
曽爾村																
御杖村																
高取町	1		1						1		1					
明日香村	1		1						1		1					
上牧町	1	1		0.0					1	1		0.0	1		1	
王寺町	4	6	-2	-33.3					4	6	-2	-33.3	1	2	-1	-50.0
広陵町	5	7	-2	-28.6	1		1		4	7	-3	-42.9				
河合町	1	1		0.0					1	1		0.0	1	1		0.0
吉野町																
大淀町																
下市町																
黒滝村																
天川村																
野迫川村																
十津川村	1		1						1		1					
下北山村																
上北山村																
川上村																
東吉野村																
郡部計	32	36	-4	-11.1	1	0	1		32	34	-2	-5.9	8	8	0	0.0
合計	210	230	-20	-8.7	2	0	2		209	215	-6	-2.8	44	39	5	12.8

(10)警察署別発生状況

NO. 4
(2026年01月～2026年06月)

区分 / 所属	発生件数				死者				傷者				(うち重傷者)			
	本年	前年	増減	増減率	本年	前年	増減	増減率	本年	前年	増減	増減率	本年	前年	増減	増減率
高速隊																
奈良	42	58	-16	-27.6					42	51	-9	-17.6	8	8		0.0
奈良西	23	22	1	4.5					22	21	1	4.8	4	4		0.0
生駒	15	9	6	66.7					15	9	6	66.7	5	5		0.0
郡山	18	14	4	28.6					18	13	5	38.5	1	3	-2	-66.7
西和	14	19	-5	-26.3					15	17	-2	-11.8	5	4	1	25.0
天理	26	22	4	18.2					25	21	4	19.0	7	4	3	75.0
桜井	9	11	-2	-18.2					9	10	-1	-10.0	1	2	-1	-50.0
橿原	32	25	7	28.0					34	23	11	47.8	8	4	4	100.0
高田	18	34	-16	-47.1	1		1		17	34	-17	-50.0	4	5	-1	-20.0
香芝	12	16	-4	-25.0	1		1		11	16	-5	-31.3	1		1	
五條	1		1						1		1					
吉野																
合計	210	230	-20	-8.7	2	0	2		209	215	-6	-2.8	44	39	5	12.8

50　一般原動機付自転車の交通事故発生状況

NO. 1～4

（1）発生状況

（2026年01月～2026年06月）

区分 / 年別		発生件数	死者	負傷者 重傷	負傷者 軽傷	負傷者 計
本年		138	3	37	84	121
前年同期		149	1	35	97	132
前年比	増減	−11	2	2	−13	−11
	%	−7.4	200.0	5.7	−13.4	−8.3

（注）件数は、第1・第2当事者となった件数
　　死傷者は（3）の死傷者数

（2）月別発生件数と全死傷者

月別		1	2	3	4	5	6	7	8	9	10	11	12	計
本年	件数	20	29	30	23	20	16							138
	死者			1		2								3
	傷者	21	29	32	26	18	17							143
前年	件数	27	27	26	23	23	23							149
	死者			1										1
	傷者	29	32	27	24	26	23							161

（3）一般原付車のみの死傷者

月別		1	2	3	4	5	6	7	8	9	10	11	12	計
本年	死者			1		2								3
	傷者	19	24	24	21	18	15							121
前年	死者			1										1
	傷者	25	24	23	17	21	22							132

（4）時間別発生状況

区　分	件数	死者	傷者
0～2	4		2
2～4			
4～6	3		2
6～8	14	1	12
8～10	30	1	26
10～12	21	1	17
12～14	8		7
14～16	14		14
16～18	15		14
18～20	17		17
20～22	6		5
22～24	6		5
合　計	138	3	121

（5）曜日別発生状況

区　分	件数	死者	傷者
日曜日	5	1	4
月曜日	25		22
火曜日	34		28
水曜日	23	1	20
木曜日	11		10
金曜日	21	1	20
土曜日	19		17
合　計	138	3	121

（6）道路別発生状況

区　分	件数	死者	傷者
高速自動車道			
専用自動車道			
一般国道	22	1	20
主要県道	20	2	17
その他県道	19		17
市町村道	74		64
その他道路			
その他	3		3
合　計	138	3	121

（7）道路形状別発生状況

区　分		件数	死者	傷者
交　差　点		82	1	76
交差点付近		16	1	11
計		98	2	87
単路	トンネル	1	1	
	橋	1		1
	カーブ屈折	3		3
	そ の 他	32		27
	計	37	1	31
踏　切				
一般交通の場所		3		3
合　計		138	3	121

（8）事故類型別発生状況

区　分			件数	死者	傷者
人対車両	対面通行中				
	背面通行中		1		
	横断中	横断歩道	1		
		横断歩道付近	1		
		歩道橋付近			
		その他	4		
	その他				
	計		7	0	0
車両相互	正面衝突		3	1	1
	追突	進行中	2		2
		その他	9		6
	出会い頭		65	1	62
	追越追抜時		6	1	5
	すれ違い時		2		2
	左折時		7		7
	右折時	直進右折	16		16
		その他	4		4
	その他		17		16
	計		131	3	121
車両単独	工作物衝突				
	駐車車両（運転者不在）				
	路外逸脱	転　落			
		その他			
	転　倒				
	そ の 他				
	計		0	0	0
列　車					
合　計			138	3	121

(9)市町村別発生状況　　(2026年01月～2026年06月)

区分 / 市町村名	発生件数				死者				傷者				(うち重傷者)			
	本年	前年	増減	増減率	本年	前年	増減	増減率	本年	前年	増減	増減率	本年	前年	増減	増減率
奈良市	42	34	8	23.5	1		1		36	29	7	24.1	12	5	7	140.0
大和高田市	10	19	-9	-47.4					10	19	-9	-47.4	1	6	-5	-83.3
大和郡山市	7	9	-2	-22.2					5	9	-4	-44.4	1	3	-2	-66.7
天理市	5	11	-6	-54.5					5	8	-3	-37.5	1	1		0.0
橿原市	19	26	-7	-26.9		1	-1	-100.0	18	23	-5	-21.7	6	7	-1	-14.3
桜井市	8	4	4	100.0					7	4	3	75.0	1	2	-1	-50.0
五條市		1	-1	-100.0						1	-1	-100.0				
御所市		2	-2	-100.0						2	-2	-100.0				
生駒市	8	4	4	100.0					6	2	4	200.0	2	1	1	100.0
香芝市	6	7	-1	-14.3					6	7	-1	-14.3	1	1		0.0
葛城市	5	5		0.0					5	4	1	25.0	3		3	
宇陀市	3		3		1		1		1		1		1		1	
市部計	113	122	-9	-7.4	2	1	1	100.0	99	108	-9	-8.3	29	26	3	11.5
山添村																
平群町		2	-2	-100.0						2	-2	-100.0		1	-1	-100.0
三郷町	3	5	-2	-40.0					3	5	-2	-40.0	1	1		0.0
斑鳩町		1	-1	-100.0						1	-1	-100.0				
安堵町		1	-1	-100.0						1	-1	-100.0		1	-1	-100.0
川西町	1		1						1		1					
三宅町	2		2						2		2		1		1	
田原本町	5	5		0.0					5	5		0.0	3	3		0.0
曽爾村																
御杖村																
高取町																
明日香村	1		1						1		1					
上牧町	3	2	1	50.0					3	2	1	50.0	2	1	1	100.0
王寺町	1	3	-2	-66.7					1	1		0.0				
広陵町	5	3	2	66.7	1		1		3	3		0.0	1	1		0.0
河合町	2	2		0.0					2	2		0.0				
吉野町																
大淀町	2	3	-1	-33.3					1	2	-1	-50.0		1	-1	-100.0
下市町																
黒滝村																
天川村																
野迫川村																
十津川村																
下北山村																
上北山村																
川上村																
東吉野村																
郡部計	25	27	-2	-7.4	1	0	1		22	24	-2	-8.3	8	9	-1	-11.1
合計	138	149	-11	-7.4	3	1	2	200.0	121	132	-11	-8.3	37	35	2	5.7

（10）警察署別発生状況

NO. 4
（2026年01月～2026年06月）

区分 / 所属	発生件数				死者				傷者				（うち重傷者）			
	本年	前年	増減	増減率	本年	前年	増減	増減率	本年	前年	増減	増減率	本年	前年	増減	増減率
高速隊																
奈良	27	25	2	8.0					23	23		0.0	8	4	4	100.0
奈良西	15	9	6	66.7	1		1		13	6	7	116.7	4	1	3	300.0
生駒	8	4	4	100.0					6	2	4	200.0	2	1	1	100.0
郡山	7	9	−2	−22.2					5	9	−4	−44.4	1	3	−2	−66.7
西和	9	16	−7	−43.8					9	14	−5	−35.7	3	4	−1	−25.0
天理	13	16	−3	−18.8					13	13		0.0	5	4	1	25.0
桜井	11	4	7	175.0	1		1		8	4	4	100.0	2	2		0.0
橿原	20	26	−6	−23.1		1	−1	−100.0	19	23	−4	−17.4	6	7	−1	−14.3
高田	15	26	−11	−42.3					15	25	−10	−40.0	4	6	−2	−33.3
香芝	11	10	1	10.0	1		1		9	10	−1	−10.0	2	2		0.0
五條		1	−1	−100.0						1	−1	−100.0				
吉野	2	3	−1	−33.3					1	2	−1	−50.0		1	−1	−100.0
合計	138	149	−11	−7.4	3	1	2	200.0	121	132	−11	−8.3	37	35	2	5.7

51　二輪車（一般原付を含む）の交通事故発生状況

NO. 1～4

（1）発生状況・前年対比

（2026年01月～2026年06月）

区分 / 年別		発生件数	死者	負傷者 重傷	負傷者 軽傷	負傷者 計
本年		242	4	63	156	219
前年同期		249	2	56	169	225
前年比	増減	−7	2	7	−13	−6
	%	−2.8	100.0	12.5	−7.7	−2.7

（注）件数は、第1・第2当事者となった件数
　　死傷者は（3）の死傷者数

（2）月別発生件数と全死傷者

月別		1	2	3	4	5	6	7	8	9	10	11	12	計
本年	件数	40	49	47	37	38	31							242
	死者	2		2		2								6
	傷者	44	53	52	41	40	35							265
前年	件数	41	43	38	46	43	38							249
	死者	1		1										2
	傷者	44	49	40	49	46	39							267

（3）二輪車のみの死傷者

月別		1	2	3	4	5	6	7	8	9	10	11	12	計
本年	死者	1		1		2								4
	傷者	35	42	41	35	37	29							219
前年	死者	1		1										2
	傷者	37	40	32	42	39	35							225

（4）時間別発生状況

区　分	件数	死者	傷者
0～2	4		2
2～4	2		2
4～6	4		3
6～8	27	1	24
8～10	49	1	43
10～12	31	1	28
12～14	17		16
14～16	22		22
16～18	29		27
18～20	37		34
20～22	10		9
22～24	10	1	9
合　計	242	4	219

（5）曜日別発生状況

区　分	件数	死者	傷者
日曜日	18	1	16
月曜日	44		40
火曜日	43		36
水曜日	31	1	28
木曜日	29	1	26
金曜日	34	1	33
土曜日	43		40
合　計	242	4	219

（6）道路別発生状況

区　分	件数	死者	傷者
高速自動車道			
専用自動車道	2		3
一般国道	45	1	43
主要県道	41	2	38
その他県道	33	1	29
市町村道	114		100
その他道路			
その他	7		6
合　計	242	4	219

（7）道路形状別発生状況

区　分		件数	死者	傷者
交　差　点		126	1	119
交差点付近		41	1	32
計		167	2	151
単路	トンネル	1	1	
	橋	1		1
	カーブ屈折	6	1	5
	そ の 他	60		56
	計	68	2	62
踏　切				
一般交通の場所		7		6
合　計		242	4	219

（8）事故類型別発生状況

区　分			件数	死者	傷者
人対車両	対面通行中				
	背面通行中		1		
	横断中	横断歩道	1		
		横断歩道付近	2		
		歩道橋付近			
		その他	7		
	その他		2		
	計		13	0	0
車両相互	正面衝突		4	1	2
	追突	進行中	2		2
		その他	31		25
	出会い頭		92	1	91
	追越追抜時		7	1	6
	すれ違い時		4		4
	左折時		10		10
	右折時	直進右折	42		44
		その他	7		7
	その他		29		28
	計		228	3	219
車両単独	工作物衝突		1	1	
	駐車車両（運転者不在）				
	路外逸脱	転　落			
		その他			
	転　倒				
	そ の 他				
	計		1	1	0
列　車					
合　計			242	4	219

(9)市町村別発生状況　　(2026年01月～2026年06月)

区分 / 市町村名	発生件数				死者				傷者				(うち重傷者)			
	本年	前年	増減	増減率	本年	前年	増減	増減率	本年	前年	増減	増減率	本年	前年	増減	増減率
奈良市	80	61	19	31.1	1		1		70	53	17	32.1	22	9	13	144.4
大和高田市	15	25	-10	-40.0					16	24	-8	-33.3	2	8	-6	-75.0
大和郡山市	19	18	1	5.6					16	17	-1	-5.9	3	5	-2	-40.0
天理市	9	14	-5	-35.7	1		1		8	11	-3	-27.3	2	1	1	100.0
橿原市	28	37	-9	-24.3		1	-1	-100.0	26	35	-9	-25.7	6	9	-3	-33.3
桜井市	14	5	9	180.0					13	4	9	225.0	3	2	1	50.0
五條市	2	4	-2	-50.0		1	-1	-100.0	2	3	-1	-33.3	2	2		0.0
御所市	2	3	-1	-33.3					3	2	1	50.0				
生駒市	11	12	-1	-8.3					9	10	-1	-10.0	2	1	1	100.0
香芝市	7	11	-4	-36.4					7	11	-4	-36.4	1	3	-2	-66.7
葛城市	7	13	-6	-46.2					7	11	-4	-36.4	4	2	2	100.0
宇陀市	5	1	4	400.0	1		1		3	1	2	200.0	2	1	1	100.0
市部計	199	204	-5	-2.5	3	2	1	50.0	180	182	-2	-1.1	49	43	6	14.0
山添村		1	-1	-100.0						1	-1	-100.0		1	-1	-100.0
平群町	2	3	-1	-33.3					2	3	-1	-33.3		1	-1	-100.0
三郷町	4	5	-1	-20.0					4	5	-1	-20.0	2	1	1	100.0
斑鳩町	2	5	-3	-60.0					2	5	-3	-60.0		2	-2	-100.0
安堵町		1	-1	-100.0						1	-1	-100.0		1	-1	-100.0
川西町	1		1						1		1					
三宅町	2		2						2		2		1		1	
田原本町	9	7	2	28.6					8	7	1	14.3	5	3	2	66.7
曽爾村																
御杖村																
高取町		2	-2	-100.0						2	-2	-100.0				
明日香村	2		2						2		2					
上牧町	3	3		0.0					3	3		0.0	2	1	1	100.0
王寺町	2	4	-2	-50.0					2	2		0.0				
広陵町	7	5	2	40.0	1		1		5	5		0.0	3	2	1	50.0
河合町	3	4	-1	-25.0					3	4	-1	-25.0				
吉野町																
大淀町	4	4		0.0					3	4	-1	-25.0	1	1		0.0
下市町																
黒滝村																
天川村																
野迫川村																
十津川村	1		1						1		1					
下北山村																
上北山村																
川上村	1	1		0.0					1	1		0.0				
東吉野村																
郡部計	43	45	-2	-4.4	1	0	1		39	43	-4	-9.3	14	13	1	7.7
合計	242	249	-7	-2.8	4	2	2	100.0	219	225	-6	-2.7	63	56	7	12.5

（10）警察署別発生状況

NO. 4
（2026年01月～2026年06月）

区分 / 所属	発生件数				死者				傷者				（うち重傷者）			
	本年	前年	増減	増減率	本年	前年	増減	増減率	本年	前年	増減	増減率	本年	前年	増減	増減率
高速隊	2	1	1	100.0					3	1	2	200.0		1	−1	−100.0
奈良	49	40	9	22.5					43	35	8	22.9	16	6	10	166.7
奈良西	29	19	10	52.6	1		1		25	17	8	47.1	6	3	3	100.0
生駒	11	12	−1	−8.3					9	10	−1	−10.0	2	1	1	100.0
郡山	19	18	1	5.6					16	17	−1	−5.9	3	5	−2	−40.0
西和	16	25	−9	−36.0					16	23	−7	−30.4	4	6	−2	−33.3
天理	22	23	−1	−4.3	1		1		20	19	1	5.3	8	4	4	100.0
桜井	19	6	13	216.7	1		1		16	5	11	220.0	5	3	2	66.7
橿原	30	39	−9	−23.1		1	−1	−100.0	28	37	−9	−24.3	6	9	−3	−33.3
高田	23	41	−18	−43.9					24	37	−13	−35.1	6	10	−4	−40.0
香芝	14	16	−2	−12.5	1		1		12	16	−4	−25.0	4	5	−1	−20.0
五條	3	4	−1	−25.0		1	−1	−100.0	3	3		0.0	2	2		0.0
吉野	5	5		0.0					4	5	−1	−20.0	1	1		0.0
合計	242	249	−7	−2.8	4	2	2	100.0	219	225	−6	−2.7	63	56	7	12.5

52 飲酒運転の交通事故発生状況

NO. 1～5

(1)発生状況・前年対比

(2026年01月～2026年06月)

区分 / 年別		発生件数	死者	負傷者 重傷	負傷者 軽傷	負傷者 計
本年		15	1	2	13	15
前年同期		24	2	4	22	26
前年比	増減	−9	−1	−2	−9	−11
	%	−37.5	−50.0	−50.0	−40.9	−42.3

(注)件数は、第1・第2当事者となった件数
死傷者は(2)の全死傷者数

(2)月別発生件数と全死傷者

月別		1	2	3	4	5	6	7	8	9	10	11	12	計
本年	件数	1	1	4	1	7	1							15
	死者						1							1
	傷者	1	1	4	2	7								15
前年	件数	5	4	4	3	5	3							24
	死者	1	1											2
	傷者	5	5	4	3	6	3							26

(3)曜日別・時間別発生状況

曜日別 \ 時間別	0～2	2～4	4～6	6～8	8～10	10～12	12～14	14～16	16～18	18～20	20～22	22～24	計
日	1					1							2
月				3									3
火								1			2		3
水					1							1	2
木						1			1		1		3
金													0
土		1									1		2
計	1	1	0	3	1	2	0	1	1	0	4	1	15

（4）時間別発生状況

区　分	件数	死者	傷者
0～2	1		1
2～4	1		1
4～6			
6～8	3		3
8～10	1		1
10～12	2		2
12～14			
14～16	1		1
16～18	1		1
18～20			
20～22	4	1	4
22～24	1		1
合　計	15	1	15

（5）曜日別発生状況

区　分	件数	死者	傷者
日曜日	2		2
月曜日	3		3
火曜日	3		3
水曜日	2		2
木曜日	3		4
金曜日			
土曜日	2	1	1
合　計	15	1	15

（6）道路別発生状況

区　分	件数	死者	傷者
高速自動車道			
専用自動車道	2		3
一般国道	4		4
主要県道	3		3
その他県道	1		1
市町村道	3	1	2
その他道路	2		2
その他			
合　計	15	1	15

（7）道路形状別発生状況

区　分		件数	死者	傷者
交　差　点		3		3
交差点付近		3	1	2
計		6	1	5
単路	トンネル			
	橋			
	カーブ屈折	2		2
	そ の 他	7		8
	計	9	0	10
踏　切				
一般交通の場所				
合　計		15	1	15

（8）事故類型別発生状況

区　分			件数	死者	傷者
人対車両	対面通行中				
	背面通行中				
	横断中	横断歩道			
		横断歩道付近	1		1
		歩道橋付近			
		その他			
	その他		1		1
	計		2	0	2
車両相互	正面衝突		1		1
	追突	進行中	3		4
		その他	3		3
	出会い頭		3		3
	追越追抜時				
	すれ違い時		1		1
	左折時				
	右折時	直進右折			
		その他			
	その他				
	計		11	0	12
車両単独	工作物衝突				
	駐車車両（運転者不在）				
	路外逸脱	転　落	1	1	
		その他			
	転　倒				
	そ の 他		1		1
	計		2	1	1
列　車					
合　計			15	1	15

(9)市町村別発生状況　　(2026年01月～2026年06月)

区分 / 市町村名	発生件数				死者				傷者				(うち重傷者)			
	本年	前年	増減	増減率	本年	前年	増減	増減率	本年	前年	増減	増減率	本年	前年	増減	増減率
奈良市	5	13	-8	-61.5		1	-1	-100.0	6	14	-8	-57.1		3	-3	-100.0
大和高田市	1	1		0.0					1	1		0.0	1		1	
大和郡山市																
天理市		2	-2	-100.0						3	-3	-100.0				
橿原市	1	2	-1	-50.0					1	2	-1	-50.0				
桜井市		1	-1	-100.0		1	-1	-100.0								
五條市																
御所市																
生駒市	4	2	2	100.0					4	3	1	33.3	1	1		0.0
香芝市	1		1						1		1					
葛城市	1	2	-1	-50.0	1		1			2	-2	-100.0				
宇陀市																
市部計	13	23	-10	-43.5	1	2	-1	-50.0	13	25	-12	-48.0	2	4	-2	-50.0
山添村																
平群町																
三郷町																
斑鳩町																
安堵町																
川西町																
三宅町																
田原本町	1		1						1		1					
曽爾村																
御杖村																
高取町	1		1						1		1					
明日香村																
上牧町																
王寺町																
広陵町																
河合町																
吉野町																
大淀町																
下市町																
黒滝村																
天川村																
野迫川村																
十津川村																
下北山村																
上北山村																
川上村																
東吉野村		1	-1	-100.0						1	-1	-100.0				
郡部計	2	1	1	100.0	0	0	0		2	1	1	100.0	0	0	0	
合計	15	24	-9	-37.5	1	2	-1	-50.0	15	26	-11	-42.3	2	4	-2	-50.0

（10）飲酒先事故発生地別状況　　NO. 4－1

（1）第一当事者　　（2026年01月～2026年06月）

飲酒＼発生地	奈良市	大和高田市	大和郡山市	天理市	橿原市	桜井市	五條市	御所市	生駒市	香芝市	葛城市	宇陀市	山添村	平群町	三郷町	斑鳩町	安堵町	川西町	三宅町	田原本町	曽爾村	御杖村	高取町
合計	5	1	1	1	1	0	0	0	0	1	0	0	0	0	0	0	0	0	0	0	0	0	0
奈良市	3			1																			
大和高田市		1																					
大和郡山市																							
天理市																							
橿原市					1																		
桜井市																							
五條市																							
御所市																							
生駒市	2																						
香芝市										1													
葛城市			1																				
宇陀市																							
山添村																							
平群町																							
三郷町																							
斑鳩町																							
安堵町																							
川西町																							
三宅町																							
田原本町																							
曽爾村																							
御杖村																							
高取町																							
明日香村																							
上牧町																							
王寺町																							
広陵町																							
河合町																							
吉野町																							
大淀町																							
下市町																							
黒滝村																							
天川村																							
野迫川村																							
十津川村																							
下北山村																							
上北山村																							
川上村																							
東吉野村																							

（1）第一当事者　　（2026年01月～2026年06月）

飲酒＼発生地	明日香村	上牧町	王寺町	広陵町	河合町	吉野町	大淀町	下市町	黒滝村	天川村	野迫川村	十津川村	下北山村	上北山村	川上村	東吉野村	その他県内	県内計	三重県	京都府	大阪府	和歌山県	その他県外	県外計	不明	合計
合計	0	0	0	0	0	1	0	0	0	0	0	0	0	0	0	0	0	11	0	0	3	0	0	3	0	14
奈良市																		4			1			1		5
大和高田市																		1						0		1
大和郡山市																								0		0
天理市																								0		0
橿原市																		1						0		1
桜井市																								0		0
五條市																								0		0
御所市																								0		0
生駒市																		2			2			2		4
香芝市																		1						0		1
葛城市																		1						0		1
宇陀市																								0		0
山添村																								0		0
平群町																								0		0
三郷町																								0		0
斑鳩町																								0		0
安堵町																								0		0
川西町																								0		0
三宅町																								0		0
田原本町																								0		0
曽爾村																								0		0
御杖村																								0		0
高取町						1												1						0		1
明日香村																								0		0
上牧町																								0		0
王寺町																								0		0
広陵町																								0		0
河合町																								0		0
吉野町																								0		0
大淀町																								0		0
下市町																								0		0
黒滝村																								0		0
天川村																								0		0
野迫川村																								0		0
十津川村																								0		0
下北山村																								0		0
上北山村																								0		0
川上村																								0		0
東吉野村																								0		0

(2)第二当事者　　(2026年01月～2026年06月)

飲酒＼発生地	奈良市	大和高田市	大和郡山市	天理市	橿原市	桜井市	五條市	御所市	生駒市	香芝市	葛城市	宇陀市	山添村	平群町	三郷町	斑鳩町	安堵町	川西町	三宅町	田原本町	曽爾村	御杖村	高取町
合計	1	0	0	0	0	0	0	0	0	0	0	0	0	0	0	0	0	0	0	0	0	0	0
奈良市																							
大和高田市																							
大和郡山市																							
天理市																							
橿原市																							
桜井市																							
五條市																							
御所市																							
生駒市																							
香芝市																							
葛城市																							
宇陀市																							
山添村																							
平群町																							
三郷町																							
斑鳩町																							
安堵町																							
川西町																							
三宅町																							
田原本町	1																						
曽爾村																							
御杖村																							
高取町																							
明日香村																							
上牧町																							
王寺町																							
広陵町																							
河合町																							
吉野町																							
大淀町																							
下市町																							
黒滝村																							
天川村																							
野迫川村																							
十津川村																							
下北山村																							
上北山村																							
川上村																							
東吉野村																							

(2)第二当事者　　(2026年01月～2026年06月)

飲酒 ＼ 発生地	明日香村	上牧町	王寺町	広陵町	河合町	吉野町	大淀町	下市町	黒滝村	天川村	野迫川村	十津川村	下北山村	上北山村	川上村	東吉野村	その他県内	県内計	三重県	京都府	大阪府	和歌山県	その他県外	県外計	不明	合計
合計	0	0	0	0	0	0	0	0	0	0	0	0	0	0	0	0	0	1	0	0	0	0	0	0	0	1
奈良市																								0		0
大和高田市																								0		0
大和郡山市																								0		0
天理市																								0		0
橿原市																								0		0
桜井市																								0		0
五條市																								0		0
御所市																								0		0
生駒市																								0		0
香芝市																								0		0
葛城市																								0		0
宇陀市																								0		0
山添村																								0		0
平群町																								0		0
三郷町																								0		0
斑鳩町																								0		0
安堵町																								0		0
川西町																								0		0
三宅町																								0		0
田原本町																		1						0		1
曽爾村																								0		0
御杖村																								0		0
高取町																								0		0
明日香村																								0		0
上牧町																								0		0
王寺町																								0		0
広陵町																								0		0
河合町																								0		0
吉野町																								0		0
大淀町																								0		0
下市町																								0		0
黒滝村																								0		0
天川村																								0		0
野迫川村																								0		0
十津川村																								0		0
下北山村																								0		0
上北山村																								0		0
川上村																								0		0
東吉野村																								0		0

（11）警察署別発生状況

NO. 5
（2026年01月～2026年06月）

区分 / 所属	発生件数				死者				傷者				（うち重傷者）			
	本年	前年	増減	増減率	本年	前年	増減	増減率	本年	前年	増減	増減率	本年	前年	増減	増減率
高速隊	2		2						3		3					
奈良	4	8	-4	-50.0		1	-1	-100.0	4	9	-5	-55.6		2	-2	-100.0
奈良西		5	-5	-100.0						5	-5	-100.0		1	-1	-100.0
生駒	4	2	2	100.0					4	3	1	33.3	1	1		0.0
郡山																
西和																
天理		2	-2	-100.0						3	-3	-100.0				
桜井		2	-2	-100.0		1	-1	-100.0		1	-1	-100.0				
橿原	2	2		0.0					2	2		0.0				
高田	2	3	-1	-33.3	1		1		1	3	-2	-66.7	1		1	
香芝	1		1						1		1					
五條																
吉野																
合計	15	24	-9	-37.5	1	2	-1	-50.0	15	26	-11	-42.3	2	4	-2	-50.0

53 安全運転管理者選任事業所の交通事故発生状況

NO. 1～5

（1）発生状況・前年対比

（2026年01月～2026年06月）

区分 / 年別		発生件数	死者	負傷者 重傷	負傷者 軽傷	負傷者 計
本年		69		9	71	80
前年同期		64		6	65	71
前年比	増減	5		3	6	9
	%	7.8		50.0	9.2	12.7

（注）件数は、第1・第2当事者となった件数
死傷者は（2）の全死傷者数

（2）月別発生件数と全死傷者

月別		1	2	3	4	5	6	7	8	9	10	11	12	計
本年	件数	8	13	8	10	18	12							69
	死者													0
	傷者	8	13	10	17	18	14							80
前年	件数	7	11	11	15	8	12							64
	死者													0
	傷者	8	13	13	16	8	13							71

（3）第1当と第2当の当事者種別発生状況

車種 / 区分	乗用車 大型	乗用車 中型	乗用車 準中型	乗用車 普通	乗用車 軽	乗用車 ミニカー	貨物車 大型	貨物車 中型	貨物車 準中型	貨物車 普通	貨物車 軽	特殊車 大型	特殊車 小型	二輪車 自二	二輪車 軽二	二輪車 原付二	二輪車 一般原付	合計
第1当		1		15	8				1	4	7	1				2	1	40
第2当				11	8			1		3	4			1	1	2	3	34
合計	0	1	0	26	16	0	0	1	1	7	11	1	0	1	1	4	4	74

（4）時間別発生状況

区　分	件数	死者	傷者
0～2			
2～4	1		1
4～6	1		2
6～8	15		15
8～10	16		18
10～12	7		11
12～14	3		3
14～16	7		10
16～18	12		13
18～20	5		5
20～22	1		1
22～24	1		1
合　計	69	0	80

（5）曜日別発生状況

区　分	件数	死者	傷者
日曜日			
月曜日	18		20
火曜日	11		13
水曜日	9		10
木曜日	14		18
金曜日	11		12
土曜日	6		7
合　計	69	0	80

（6）道路別発生状況

区　分	件数	死者	傷者
高速自動車道	1		1
専用自動車道			
一般国道	22		28
主要県道	9		10
その他県道	11		11
市町村道	24		28
その他道路			
その他	2		2
合　計	69	0	80

（7）道路形状別発生状況

区　分		件数	死者	傷者
交　差　点		32		35
交差点付近		13		19
計		45	0	54
単路	トンネル			
	橋			
	カーブ屈折	3		3
	そ の 他	19		21
	計	22	0	24
踏　切				
一般交通の場所		2		2
合　計		69	0	80

（8）事故類型別発生状況

区　分			件数	死者	傷者
人対車両	対面通行中		1		1
	背面通行中		1		1
	横断中	横断歩道			
		横断歩道付近			
		歩道橋付近			
		その他	1		1
	その他				
	計		3	0	3
車両相互	正面衝突		3		4
	追突	進行中	1		1
		その他	29		36
	出会い頭		17		20
	追越追抜時				
	すれ違い時		2		2
	左折時		3		3
	右折時	直進右折	6		6
		その他	1		1
	その他		3		3
	計		65	0	76
車両単独	工作物衝突				
	駐車車両（運転者不在）				
	路外逸脱	転　落			
		その他			
	転　倒				
	そ の 他		1		1
	計		1	0	1
列　車					
合　計			69	0	80

（9）法令違反別発生状況（第1当事者）

違反類型＼件数	第1当事者
信号無視	2
通行区分	4
最高速度	
車間距離不保持	
追い越し	
右　折	
左　折	
交差点安全通行義務	5
環状交差点	
歩行者妨害	2
徐行（交差点）	3
徐行（その他）	
一時不停止	1
駐（停）車	
積載不適当	
整備不良車運転	
酒酔い運転	

違反類型＼件数		第1当事者
安全運転義務違反	ハンドル操作不良	
	ブレーキ操作不良	2
	前方不注意（内在）	1
	前方不注意（外在）	6
	動静不注視	5
	安全不確認	3
	安全速度	
	予測不適	
	その他	
そ の 他		6
調 査 不 能		
合　計		40

（10）運転者の年齢別発生状況

年齢＼件数	第1当事者	第2当事者	合　計
19才以下			0
20～24	4	1	5
25～29	5	3	8
30～39	3	10	13
40～49	2	13	15
50～59	13	5	18
60～64	5	1	6
65才以上	8	1	9
合 計	40	34	74

（11）通行目的別発生状況

通行目的＼件数	第1当事者	第2当事者	合　計
業務中	19	15	34
通勤中	21	19	40
その他			0
合　計	40	34	74

（12）市町村別発生状況　　（2026年01月～2026年06月）

区分 / 市町村名	発生件数				死者				傷者				（うち重傷者）			
	本年	前年	増減	増減率	本年	前年	増減	増減率	本年	前年	増減	増減率	本年	前年	増減	増減率
奈良市	21	15	6	40.0					23	16	7	43.8	4		4	
大和高田市	6	2	4	200.0					8	2	6	300.0				
大和郡山市	4	8	−4	−50.0					4	9	−5	−55.6	1	1		0.0
天理市	2	7	−5	−71.4					2	7	−5	−71.4		1	−1	−100.0
橿原市	6	4	2	50.0					8	4	4	100.0				
桜井市	1	1		0.0					1	1		0.0				
五條市																
御所市	1	1		0.0					1	2	−1	−50.0		1	−1	−100.0
生駒市	3	1	2	200.0					7	2	5	250.0				
香芝市	3	5	−2	−40.0					3	5	−2	−40.0		2	−2	−100.0
葛城市	2	3	−1	−33.3					2	5	−3	−60.0				
宇陀市																
市部計	49	47	2	4.3	0	0	0		59	53	6	11.3	5	5	0	0.0
山添村		1	−1	−100.0						1	−1	−100.0				
平群町	1		1						1		1					
三郷町	1	1		0.0					1	1		0.0	1		1	
斑鳩町	1		1						1		1					
安堵町	1		1						1		1					
川西町	2		2						2		2					
三宅町																
田原本町	4	4		0.0					5	4	1	25.0	1		1	
曽爾村																
御杖村																
高取町	2	3	−1	−33.3					2	3	−1	−33.3				
明日香村	1		1						1		1					
上牧町	2	3	−1	−33.3					2	3	−1	−33.3	2		2	
王寺町	1	2	−1	−50.0					1	2	−1	−50.0		1	−1	−100.0
広陵町	2	3	−1	−33.3					2	4	−2	−50.0				
河合町	1		1						1		1					
吉野町																
大淀町																
下市町																
黒滝村																
天川村																
野迫川村																
十津川村																
下北山村																
上北山村																
川上村																
東吉野村	1		1						1		1					
郡部計	20	17	3	17.6	0	0	0		21	18	3	16.7	4	1	3	300.0
合計	69	64	5	7.8	0	0	0		80	71	9	12.7	9	6	3	50.0

（13）警察署別発生状況

NO. 5
（2026年01月～2026年06月）

区分 / 所属	発生件数				死者				傷者				（うち重傷者）			
	本年	前年	増減	増減率	本年	前年	増減	増減率	本年	前年	増減	増減率	本年	前年	増減	増減率
高速隊	1	2	-1	-50.0					1	2	-1	-50.0				
奈良	10	9	1	11.1					11	9	2	22.2	2		2	
奈良西	10	6	4	66.7					11	7	4	57.1	2		2	
生駒	3	1	2	200.0					7	2	5	250.0				
郡山	4	8	-4	-50.0					4	9	-5	-55.6	1	1		0.0
西和	8	6	2	33.3					8	6	2	33.3	3	1	2	200.0
天理	9	10	-1	-10.0					10	10		0.0	1	1		0.0
桜井	2	1	1	100.0					2	1	1	100.0				
橿原	9	7	2	28.6					11	7	4	57.1				
高田	9	6	3	50.0					11	9	2	22.2		1	-1	-100.0
香芝	4	8	-4	-50.0					4	9	-5	-55.6		2	-2	-100.0
五條																
吉野																
合計	69	64	5	7.8	0	0	0		80	71	9	12.7	9	6	3	50.0

54 ゾーン規制内職業別当事者別発生状況

(1)第一当事者

(2026年01月～2026年06月)

職業別 ＼ 当事者種別		乗用車	貨物車	特殊車	自二車	一般原付	列車	特定小型	自転車	軽車両	歩行者等	物件等相手なし	当事者不明	計
幼児	未就園児													0
	就園児													0
小学生	1年生													0
	2年生													0
	3年生													0
	4年生													0
	5年生													0
	6年生													0
中学生	1年生													0
	2年生													0
	3年生													0
高校生	1年生													0
	2年生													0
	3年生													0
大学生		1												1
その他の学生		1												1
職業運転手	バス	1												1
	タクシー・ハイヤー													0
	トラック													0
	バイク													0
	自転車													0
	その他		1											1
公務(他に分類されるものを除く)		1												1
農業・林業		1												1
漁業														0
鉱業、採石業、砂利採取業														0
建設業		1												1
製造業		1												1
卸・小売業		2												2
金融・保険業														0
不動産業・物資賃貸業									1					1
運輸業・郵便業														0
情報通信業														0
電気・ガス・熱供給・水道業														0
学術研究・専門・技術サービス業														0
宿泊業・飲食サービス業		1	1											2
生活関連サービス業、娯楽業		1	1											2
教育・学習支援業														0
医療・福祉		3												3
複合サービス事業														0
サービス業(他に分類されないもの)														0
分類不能の産業														0
主婦・主夫		1												1
無職		1												1
外国人	外交官													0
	短期滞在者													0
	その他													0
調査不能														0
当事者不明														0
合計		16	3	0	0	0	0	0	1	0	0	0	0	20

（2）第二当事者

（2026年01月～2026年06月）

職業別 ＼ 当事者種別		乗用車	貨物車	特殊車	自二車	原付	列車	特定小型	自転車	軽車両	歩行者等	物件等相手なし	当事者不明	計
幼児	未就園児													0
	就園児													0
小学生	1年生													0
	2年生													0
	3年生													0
	4年生													0
	5年生													0
	6年生								1					1
中学生	1年生								1					1
	2年生								2					2
	3年生													0
高校生	1年生													0
	2年生													0
	3年生													0
大学生														0
その他の学生														0
職業運転手	バス													0
	タクシー・ハイヤー													0
	トラック													0
	バイク													0
	自転車													0
	その他													0
公務(他に分類されるものを除く)														0
農業・林業														0
漁業														0
鉱業、採石業、砂利採取業														0
建設業		1	1								1			3
製造業														0
卸・小売業		1				1			1					3
金融・保険業														0
不動産業・物資賃貸業														0
運輸業・郵便業														0
情報通信業														0
電気・ガス・熱供給・水道業														0
学術研究・専門・技術サービス業		1												1
宿泊業・飲食サービス業						1								1
生活関連サービス業、娯楽業		1												1
教育・学習支援業														0
医療・福祉														0
複合サービス事業														0
サービス業(他に分類されないもの)									1		1			2
分類不能の産業														0
主婦・主夫														0
無職		1			1	1			1		1			5
外国人	外交官													0
	短期滞在者													0
	その他													0
調査不能														0
当事者不明														0
合計		5	1	0	1	3	0	0	7	0	3	0	0	20

54 ゾーン規制内職業別当事者別発生状況（死亡事故）

（1）第一当事者

（2026年01月～2026年06月）

職業別 ＼ 当事者種別		乗用車	貨物車	特殊車	自二車	原付	列車	特定小型	自転車	軽車両	歩行者等	物件等相手なし	当事者不明	計
幼児	未就園児													0
	就園児													0
小学生	1年生													0
	2年生													0
	3年生													0
	4年生													0
	5年生													0
	6年生													0
中学生	1年生													0
	2年生													0
	3年生													0
高校生	1年生													0
	2年生													0
	3年生													0
大学生														0
その他の学生														0
職業運転手	バス													0
	タクシー・ハイヤー													0
	トラック													0
	バイク													0
	自転車													0
	その他													0
公務(他に分類されるものを除く)														0
農業・林業														0
漁業														0
鉱業、採石業、砂利採取業														0
建設業														0
製造業														0
卸・小売業														0
金融・保険業														0
不動産業・物資賃貸業														0
運輸業・郵便業														0
情報通信業														0
電気・ガス・熱供給・水道業														0
学術研究・専門・技術サービス業														0
宿泊業・飲食サービス業														0
生活関連サービス業、娯楽業														0
教育・学習支援業														0
医療・福祉														0
複合サービス事業														0
サービス業(他に分類されないもの)														0
分類不能の産業														0
主婦・主夫														0
無職														0
外国人	外交官													0
	短期滞在者													0
	その他													0
調査不能														0
当事者不明														0
合計		0	0	0	0	0	0	0	0	0	0	0	0	0

（2）第二当事者

（2026年01月～2026年06月）

職業別 ＼ 当事者種別		乗用車	貨物車	特殊車	自二車	原付	列車	特定小型	自転車	軽車両	歩行者等	物件等相手なし	当事者不明	計
幼児	未就園児													0
	就園児													0
小学生	1年生													0
	2年生													0
	3年生													0
	4年生													0
	5年生													0
	6年生													0
中学生	1年生													0
	2年生													0
	3年生													0
高校生	1年生													0
	2年生													0
	3年生													0
大学生														0
その他の学生														0
職業運転手	バス													0
	タクシー・ハイヤー													0
	トラック													0
	バイク													0
	自転車													0
	その他													0
公務(他に分類されるものを除く)														0
農業・林業														0
漁業														0
鉱業、採石業、砂利採取業														0
建設業														0
製造業														0
卸・小売業														0
金融・保険業														0
不動産業・物資賃貸業														0
運輸業・郵便業														0
情報通信業														0
電気・ガス・熱供給・水道業														0
学術研究・専門・技術サービス業														0
宿泊業・飲食サービス業														0
生活関連サービス業、娯楽業														0
教育・学習支援業														0
医療・福祉														0
複合サービス事業														0
サービス業(他に分類されないもの)														0
分類不能の産業														0
主婦・主夫														0
無職														0
外国人	外交官													0
	短期滞在者													0
	その他													0
調査不能														0
当事者不明														0
合計		0	0	0	0	0	0	0	0	0	0	0	0	0

55 事業用車両の交通事故発生状況

NO. 1～5

(2026年01月～2026年06月)

(1)発生状況・前年対比

区分 / 年別		発生件数	死者	負傷者 重傷	負傷者 軽傷	負傷者 計
本年		87	1	14	92	106
前年同期		64	2	8	72	80
前年比	増減	23	−1	6	20	26
	%	35.9	−50.0	75.0	27.8	32.5

(注)件数は、第1・第2当事者となった件数
死傷者は(2)の全死傷者数

(2)月別発生件数と全死傷者

月別		1	2	3	4	5	6	7	8	9	10	11	12	計
本年	件数	14	13	15	13	17	15							87
	死者					1								1
	傷者	18	17	17	17	21	16							106
前年	件数	14	7	14	8	8	13							64
	死者		1				1							2
	傷者	18	8	16	10	11	17							80

(3)第1当と第2当の当事者種別発生状況

車種 / 区分	乗用車 大型	乗用車 中型	乗用車 準中型	乗用車 普通	乗用車 軽	乗用車 ミニカー	貨物車 大型	貨物車 中型	貨物車 準中型	貨物車 普通	貨物車 軽	特殊車 大型	特殊車 小型	二輪車 自二	二輪車 軽二	二輪車 原付二	二輪車 一般原付	合計
第1当	5			8	1		10	8	12	2	20				1			67
第2当				6	1		1	1	3	1	9				1			23
合計	5	0	0	14	2	0	11	9	15	3	29	0	0	0	2	0	0	90

（4）時間別発生状況

区　分	件数	死者	傷者
0～2	1		1
2～4	1		1
4～6	1		1
6～8	6		7
8～10	17	1	20
10～12	15		16
12～14	12		19
14～16	11		12
16～18	9		10
18～20	11		16
20～22	2		2
22～24	1		1
合　計	87	1	106

（5）曜日別発生状況

区　分	件数	死者	傷者
日曜日	5		6
月曜日	12		15
火曜日	22		28
水曜日	13		14
木曜日	15		19
金曜日	12	1	14
土曜日	8		10
合　計	87	1	106

（6）道路別発生状況

区　分	件数	死者	傷者
高速自動車道	3		4
専用自動車道	4		7
一般国道	30		37
主要県道	6	1	5
その他県道	14		16
市町村道	25		31
その他道路			
その他	5		6
合　計	87	1	106

（7）道路形状別発生状況

区　分		件数	死者	傷者
交　差　点		32		36
交差点付近		15	1	19
計		47	1	55
単路	トンネル			
	橋	1		1
	カーブ屈折	3		4
	そ　の　他	30		39
	計	34	0	44
踏　　切				
一般交通の場所		6		7
合　計		87	1	106

（8）事故類型別発生状況

区　分			件数	死者	傷者
人対車両	対面通行中				
	背面通行中		2		2
	横断中	横断歩道	6		6
		横断歩道付近			
		歩道橋付近			
		その他	2		2
	その他		3		3
	計		13	0	13
車両相互	正面衝突				
	追突	進行中	3		4
		その他	31		43
	出会い頭		14		18
	追越追抜時		1	1	
	すれ違い時				
	左折時		3		3
	右折時	直進右折	4		4
		その他	1		1
	その他		13		16
	計		70	1	89
車両単独	工作物衝突				
	駐車車両（運転者不在）		1		1
	路外逸脱	転　落			
		その他			
	転　　倒				
	そ　の　他		3		3
	計		4	0	4
列　車					
合　計			87	1	106

（9）法令違反別発生状況（第1当事者）

違反類型＼件数	第1当事者
信号無視	
通行区分	1
最高速度	
車間距離不保持	
追い越し	
右折	
左折	
交差点安全通行義務	2
環状交差点	
歩行者妨害	9
徐行（交差点）	4
徐行（その他）	
一時不停止	
駐（停）車	
積載不適当	
整備不良車運転	
酒酔い運転	

違反類型＼件数		第1当事者
安全運転義務違反	ハンドル操作不良	
	ブレーキ操作不良	7
	前方不注意（内在）	1
	前方不注意（外在）	9
	動静不注視	10
	安全不確認	6
	安全速度	
	予測不適	
	その他	
その他		18
調査不能		
合計		67

（10）運転者の年齢別発生状況

年齢＼件数	第1当事者	第2当事者	合計
19才以下		1	1
20～24	3	2	5
25～29	5	1	6
30～39	5	5	10
40～49	9	7	16
50～59	16	3	19
60～64	13	1	14
65才以上	16	3	19
合計	67	23	90

（11）通行目的別発生状況

通行目的＼件数	第1当事者	第2当事者	合計
業務中	62	18	80
通勤中	3	1	4
その他	2	4	6
合計	67	23	90

（12）市町村別発生状況　　（2026年01月～2026年06月）

区分 / 市町村名	発生件数				死者				傷者				（うち重傷者）			
	本年	前年	増減	増減率	本年	前年	増減	増減率	本年	前年	増減	増減率	本年	前年	増減	増減率
奈良市	27	19	8	42.1		1	-1	-100.0	31	25	6	24.0	4		4	
大和高田市	2	3	-1	-33.3					2	6	-4	-66.7				
大和郡山市	11	5	6	120.0					12	5	7	140.0	2		2	
天理市	3	3		0.0					3	3		0.0	1		1	
橿原市	11	6	5	83.3					13	11	2	18.2	1	2	-1	-50.0
桜井市	2		2						2		2					
五條市																
御所市	4	1	3	300.0					9	1	8	800.0	1		1	
生駒市	5	6	-1	-16.7					6	7	-1	-14.3		2	-2	-100.0
香芝市	7	1	6	600.0					11	1	10	1000.0				
葛城市	1	2	-1	-50.0					1	2	-1	-50.0				
宇陀市																
市部計	73	46	27	58.7	0	1	-1	-100.0	90	61	29	47.5	9	4	5	125.0
山添村	1	3	-2	-66.7		1	-1	-100.0	1	2	-1	-50.0	1	1		0.0
平群町																
三郷町	3	1	2	200.0					3	1	2	200.0	2		2	
斑鳩町		2	-2	-100.0						2	-2	-100.0		1	-1	-100.0
安堵町																
川西町	1		1						1		1					
三宅町																
田原本町	7	5	2	40.0					9	6	3	50.0	2		2	
曽爾村																
御杖村																
高取町																
明日香村																
上牧町																
王寺町		4	-4	-100.0						4	-4	-100.0		2	-2	-100.0
広陵町	1	1		0.0	1		1			1	-1	-100.0				
河合町	1	1		0.0					2	1	1	100.0				
吉野町																
大淀町																
下市町																
黒滝村																
天川村																
野迫川村																
十津川村																
下北山村																
上北山村																
川上村		1	-1	-100.0						2	-2	-100.0				
東吉野村																
郡部計	14	18	-4	-22.2	1	1	0	0.0	16	19	-3	-15.8	5	4	1	25.0
合計	87	64	23	35.9	1	2	-1	-50.0	106	80	26	32.5	14	8	6	75.0

（13）警察署別発生状況

NO. 5
（2026年01月～2026年06月）

区分 / 所属	発生件数				死者				傷者				（うち重傷者）			
	本年	前年	増減	増減率	本年	前年	増減	増減率	本年	前年	増減	増減率	本年	前年	増減	増減率
高速隊	7	11	-4	-36.4		1	-1	-100.0	11	18	-7	-38.9	1	1		0.0
奈良	18	11	7	63.6					21	14	7	50.0	2		2	
奈良西	7	3	4	133.3					7	3	4	133.3	2		2	
生駒	5	6	-1	-16.7					6	7	-1	-14.3		2	-2	-100.0
郡山	9	5	4	80.0					10	5	5	100.0	2		2	
西和	3	8	-5	-62.5					3	8	-5	-62.5	2	3	-1	-33.3
天理	10	7	3	42.9		1	-1	-100.0	10	7	3	42.9	3		3	
桜井	2		2						2		2					
橿原	11	5	6	120.0					13	6	7	116.7	1	2	-1	-50.0
高田	7	6	1	16.7					12	9	3	33.3	1		1	
香芝	8	1	7	700.0	1		1		11	1	10	1000.0				
五條																
吉野		1	-1	-100.0						2	-2	-100.0				
合計	87	64	23	35.9	1	2	-1	-50.0	106	80	26	32.5	14	8	6	75.0

56 エアバッグの装備状況

（2026年01月～2026年06月）

当事者	車種 ＼ 装備状況	装備あり 作動	装備あり 不作動	装備なし	装備不明	計
第1当	乗用車	68	939	2	1	1,010
	貨物車	6	198	7	0	211
	計	74	1,137	9	1	1,221
第2当	乗用車	43	512	2	0	557
	貨物車	4	91	1	0	96
	計	47	603	3	0	653
合計		121	1,740	12	1	1,874

57 サイドエアバッグの装備状況

（2026年01月～2026年06月）

当事者	車種 ＼ 装備状況	作動	不作動等	計
第1当	乗用車	15	995	1,010
	貨物車	0	211	211
	計	15	1,206	1,221
第2当	乗用車	15	542	557
	貨物車	1	95	96
	計	16	637	653
合計		31	1,843	1,874

58 チャイルドシートの使用状況

（2026年01月～2026年06月）

区分 / 種別		着用								非着用	不明
		乳児用		幼児用		学童用		組込式			
		適正	不適正	適正	不適正	適正	不適正	適正	不適正		
第一当同乗者	前席	0	0	0	0	0	0	0	0	0	0
	後席	0	0	0	0	0	0	0	0	0	0
第二当同乗者	前席	1	0	0	0	0	0	0	0	0	0
	後席	0	0	3	0	0	0	0	0	1	0
第三当以下同乗者	前席	0	0	0	0	0	0	0	0	0	0
	後席	0	0	0	0	0	0	0	0	0	0

59 人身交通事故分析

合　計　　NO.1～2
（2026年01月～2026年06月）

所属別（件）

区分＼所属		高速隊	奈　良	奈良西	生　駒	郡　山	西　和	天　理	桜　井	橿　原	高　田	香　芝	五　條	吉　野	計
本年	件数	31	245	139	76	91	99	133	85	178	121	73	8	25	1,304
	死傷者	49	285	173	89	102	120	167	94	200	153	85	8	33	1,558
前年	件数	30	234	103	69	78	100	131	63	181	143	78	20	20	1,250
	死傷者	67	274	113	87	87	113	152	83	228	168	94	27	27	1,520
増減	件数	1	11	36	7	13	−1	2	22	−3	−22	−5	−12	5	54
	死傷者	−18	11	60	2	15	7	15	11	−28	−15	−9	−19	6	38

月別（件）

区分＼月		1	2	3	4	5	6	7	8	9	10	11	12	計
本年	件数	206	214	217	231	230	206							1,304
	死傷者	261	251	253	276	275	242							1,558
前年	件数	212	206	205	212	227	188							1,250
	死傷者	255	250	251	259	279	226							1,520
増減	件数	−6	8	12	19	3	18							54
	死傷者	6	1	2	17	−4	16							38

昼夜別（件）

区分＼年	本年	前年	増減
昼	995	923	72
夜	309	327	−18
計	1,304	1,250	54

※ 昼＝日出～日没

夜＝日没～日出

曜日別（件）

区分＼年	本年	前年	増減
日	109	139	−30
月	222	182	40
火	212	193	19
水	182	179	3
木	194	198	−4
金	214	190	24
土	171	169	2
計	1,304	1,250	54

区分＼年	本年	前年	増減
飲酒関連	15	24	−9
速度超過	13	10	3
無 免 許			
合　計	28	34	−6

時間別（件）

区分＼年	本年	前年	増減
6～8	116	125	−9
8～10	207	184	23
10～12	167	149	18
12～14	136	149	−13
14～16	164	151	13
16～18	217	194	23
18～20	167	175	−8
20～22	54	49	5
22～0	37	32	5
0～2	14	14	
2～4	8	11	−3
4～6	17	17	
合　計	1,304	1,250	54

シートベルトの着用者

対象者　**879**　人中　**828**　人

ヘルメットの着用者

対象者　**434**　人中　**256**　人

プロテクターの着用者

対象者　**434**　人中　**13**　人

状態別(人)

区分		子供	少年	青年	壮年	高齢	本年	前年	増減
車両（運転・同乗）	四輪車運転		11	36	552	96	695	660	35
	四輪車同乗	25	11	16	90	44	186	200	−14
	二輪車運転		8	16	63	10	97	92	5
	二輪車同乗		1	1			2	2	0
	原付車運転同乗		14	9	68	33	124	133	−9
	特定原付運転								0
	自転車乗用	46	36	20	67	42	211	215	−4
	その他の車両					1	1	1	0
	小計	71	81	98	840	226	1,316	1,303	13
人	歩行者等	24	3	18	118	76	239	217	22
	その他の人	1			2		3		3
合計		96	84	116	960	302	1,558	1,520	38

※　子供＝15歳以下・少年＝16～19歳
　　青年＝20～24歳・壮年＝25～64歳
　　高齢＝65歳以上

年齢層別(人)

区分＼年	本年	前年	増減
～ 6	12	26	−14
7～12	47	53	−6
13～15	37	29	8
16～19	84	65	19
20～24	116	103	13
25～29	81	117	−36
30～39	224	237	−13
40～49	272	231	41
50～59	288	259	29
60～64	95	81	14
65～	302	319	−17
不明			
合計	1,558	1,520	38

違反別(件)

区分＼年		本年	前年	増減
信号無視		58	48	10
通行区分		53	50	3
最高速度		3	3	
追越し		14	10	4
踏切不停止				
右左折方法		58	45	13
交差点安全通行		99	103	−4
環状交差点				
徐行		56	64	−8
酒酔い運転		1	4	−3
過労運転		8	5	3
安全運転義務違反	運転操作	73	72	1
	前方不注意	195	200	−5
	動静不注視	115	120	−5
	安全不確認	137	124	13
	安全速度	10	7	3
	予測不適	3	2	1
	その他	2	2	
	小計	535	527	8
その他		419	391	28
合計		1,304	1,250	54

路線別(件)

区分＼年		本年	前年	増減
西名阪		11	4	7
名阪		11	11	
第二阪奈				
南阪奈			1	−1
京奈和		8	13	−5
一般国道	24	106	104	2
	25	34	29	5
	163	5	6	−1
	165	40	57	−17
	166	18	17	1
	168	46	61	−15
	169	45	49	−4
	308	16	20	−4
	309	9	5	4
	310		2	−2
	311			
	368			
	369	17	23	−6
	370	3		3
	371			
	425			
	計	339	373	−34
県道		348	307	41
市町村道		503	464	39
その他		84	77	7
合計		1304	1250	54

男女別(人)

区分＼年	本年	前年	増減
男性	866	877	−11
女性	692	643	49
不明			
計	1,558	1,520	38

付

人口、車両台数、免許保有者数

		員　　数	現　　在
奈良県の世帯数		594,219　世帯	令和8年6月1日
奈良県の人口		1,266,804　人	〃
自動車保有車両数	四輪車等	807,947　台	令和8年6月30日
	二輪車（二種・一般原付は除く）	38,326　台	〃
奈良県運転免許保有者数		853,904　人	令和8年6月30日
〃　（男　性）		445,056　人	〃
〃　（女　性）		408,848　人	〃

※調査先　世帯、人口　奈良県政策推進課
自動車保有車両数　近畿運輸局奈良運輸支局

運転免許保有者数　警察庁交通局運転免許課