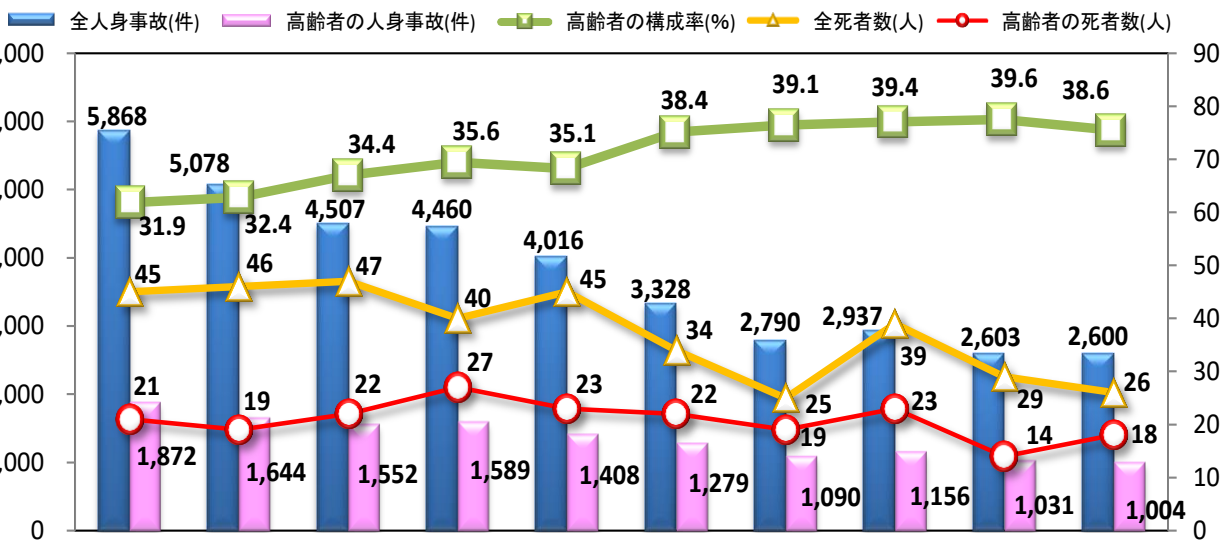


# 奈良県の交通情勢

奈良県警察



	平成26年	平成27年	平成28年	平成29年	平成30年	令和元年	令和2年	令和3年	令和4年	令和5年
全人身事故件数(件)	5,868	5,078	4,507	4,460	4,016	3,328	2,790	2,937	2,603	2,600
うち高齢者(65歳以上)	1,872	1,644	1,552	1,589	1,408	1,279	1,090	1,156	1,031	1,004
高齢者の構成率	31.9%	32.4%	34.4%	35.6%	35.1%	38.4%	39.1%	39.4%	39.6%	38.6%
全死者数(人)	45	46	47	40	45	34	25	39	29	26
うち高齢者(65歳以上)	21	19	22	27	23	22	19	23	14	18
高齢者の構成率	46.7%	41.3%	46.8%	67.5%	51.1%	64.7%	76.0%	59.0%	48.3%	69.2%
交通事故負傷者数(人)	7,474	6,496	5,725	5,678	5,013	4,145	3,441	3,556	3,092	3,165
免許人口(人)	906,846	902,910	898,631	894,885	890,392	884,082	877,780	873,115	869,312	866,382
うち高齢者(65歳以上)	201,983	209,940	217,083	223,116	227,593	229,798	231,600	233,315	234,664	238,454

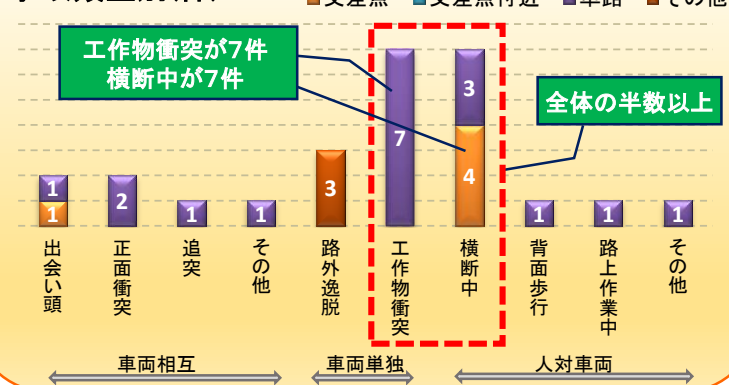
## 令和5年中

## 交通死亡事故の特徴

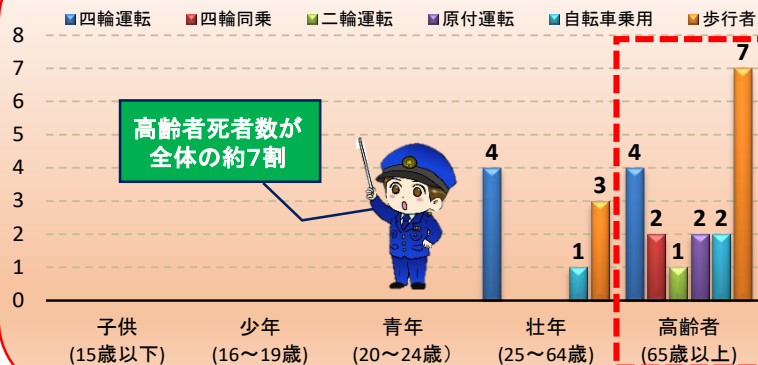
- 死者数は26人で令和4年より3人減少（過去2番目に少ない）
- 事故類型別では「歩行者の道路横断中」と「車両単独で工作物と衝突」が全体の半数以上を占める
- 年齢層別では高齢者が全体の約7割を占めている（26人中18人）
- 状態別では歩行中（10人）に次いで、四輪車運転中（8人）が多い
- 時間帯別では14時から22時までの間が全体の約6割を占めている（26人中15人）
- 月別では8月以降の死者が13人で、うち12人が高齢者



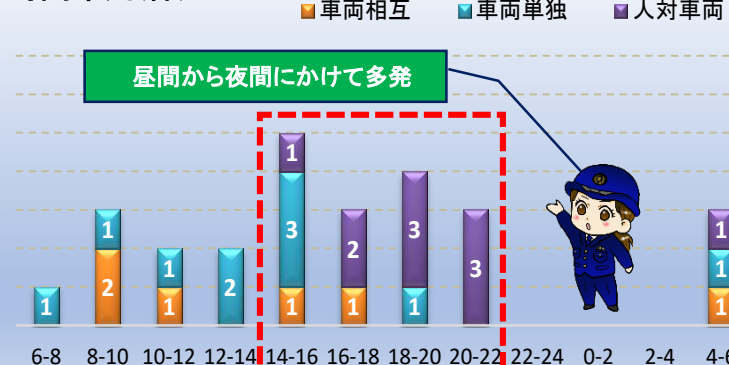
## 事故類型別(件)



## 年齢層・状態別(人)



## 時間帯別(件)



## 月別(人)

